

# **Istituto Regionale per le Ville Venete**

## **RENDICONTO ANNO 2023**



Foto: Villa Venier Contarini a Mira (VE) – sede IRVV

## INDICE

1. IDENTITÀ DELL'IRVV, STORIA, FUNZIONI.....	1
1.1 Storia .....	1
1.2 Funzioni istituzionali.....	2
Normativa di riferimento.....	4
2. STRUTTURA ORGANIZZATIVA.....	5
2.1 Il Presidente.....	5
2.2 Il Consiglio di Amministrazione .....	5
2.3 Il Personale.....	6
2.4 Il Revisore Unico dei Conti .....	6
2.5 Enti e Istituzioni di controllo .....	8
3. ATTIVITÀ E RISULTATI – ANNO 2023.....	9
3.1 Attività istituzionali .....	9
3.2 Attività di concessione finanziamenti .....	10
3.3 Attività di gestione del patrimonio e interventi diretti.....	16
3.4 Iniziative di promozione e valorizzazione culturale e turistica delle ville venete.....	20
3.5 Attività di catalogazione.....	35
3.6 Patrocini.....	37
4. NOTA INTEGRATIVA AL RENDICONTO GENERALE 2023 – PARTE FINANZIARIA.....	39
4.1 Commento al bilancio di apertura e fatti di rilievo dopo la chiusura dell'esercizio 2022 .....	44
4.2 I Residui .....	50
4.2.1 I Residui Attivi .....	50
4.2.2 I Residui Passivi .....	54
4.3. I Fondi Pluriennali Vincolati di parte spesa .....	55
4.4. Il Risultato di Amministrazione .....	57
5. RENDICONTO GENERALE 2023 – PARTE ECONOMICA/PATRIMONIALE	63
5.1 Conto economico .....	63
5.2 Stato Patrimoniale .....	66
<i>Prospetto spesa del personale anno 2023 – comparazione triennio 2011-2013</i>	73
<i>Prospetto spese per gli organi dell'Istituto</i>	77
<i>Prospetto dimostrativo spese consulenze, studi, manifestazioni di carattere</i>	79

*culturale, rappresentanza e automezzi di servizio in proprietà*

*Relazione e Prospetto dimostrativo di rispetto disposizioni di cui al D.L. 78/2010 conv. L.122/2010*

CONTO FINANZIARIO E SITUAZIONE DEPOSITI.....	83
ALLEGATO 10 DEL D.LGS. 118/2011 – RENDICONTO DI GESTIONE .....	89
INDICATORI DI BILANCIO .....	187
VERBALE N.042/2024 DEL REVISORE UNICO DEI CONTI .....	213
ASSEVERAZIONE DEGLI ESITI DELLA VERIFICA DEI DEBITI E DEI CREDITI AL 31.12.2022 TRA LA REGIONE DEL VENETO E L'IRVV, ex ART. 11 C.6 LETT.J) DEL D.LGS N. 118/2011 E SMI	
VERBALE N.045/2024 DEL REVISORE UNICO DEI CONTI .....	215
ASSEVERAZIONE DEGLI ESITI DELLA VERIFICA DEI DEBITI E DEI CREDITI AL 31.12.2022 TRA LA REGIONE AUTONOMA DEL FRIULI VENEZIA GIULIA E L'IRVV, ex ART. 11 C.6 LETT.J) DEL D.LGS N. 118/2011 E SMI	
VERBALE N. 46/2024 DEL REVISORE UNICO DEI CONTI PARERE SUL RENDICONTO.....	219
GENERALE 2023	

## **1. IDENTITÀ DELL'IRVV: STORIA, FUNZIONI**

### **1.1 Storia**

Le Ville Venete sono un elemento architettonico, culturale e paesaggistico unico al mondo. Furono realizzate dalla nobiltà e dalle famiglie ricche del Veneto nei secoli della lunga pace assicurata in terraferma dalla Repubblica di Venezia. Esse rappresentarono centri diffusi di sviluppo economico agricolo, artigiano, culturale e civile, in un territorio dove era garantita la sicurezza e ottime vie di collegamento terrestri e fluviali.

Dopo un primo periodo di impegno agronomico sul territorio, le ville venete diventano una moda, propagandosi a tal punto che le famiglie nobili spesero gigantesche ricchezze per costruire delle ville da usare solo d'estate.

La caduta della Serenissima provoca l'abbandono e in conseguente degrado delle ville venete che raggiunge l'apice dopo le due guerre mondiali.

All'indomani dei due conflitti mondiali, i Costituenti collocarono la tutela del patrimonio tra i "principi fondamentali" della Carta Costituzionale, indicandola come irrinunciabile. Tuttavia, per poter tutelare il patrimonio culturale è indispensabile conoscerlo. E' per questo che un gruppo di intellettuali, sul finire degli anni Quaranta, si impegnano nella prima catalogazione delle ville venete esistenti nel Veneto e nel Friuli.

Le Ville Venete individuate superavano le 4000, quasi tutte di consistenti dimensioni costituite da complessi quali: barchesse, oratori, giardini, rustici e da apparati artistici di gran rilievo, affreschi, stucchi, materiali lapidei. Le sole forze dei privati non erano sufficienti.

Nel 1958, sulla spinta di un'opinione pubblica sensibilizzata a tutti i livelli, nasce l'Ente per le Ville Venete (Legge 6 marzo 1958, n. 243) quale consorzio tra Amministrazioni Provinciali per il Turismo delle province di Belluno, Padova, Rovigo, Treviso, Udine, Verona, Venezia, Vicenza, al quale lo Stato delegò compiti specifici di tutela attraverso l'intervento economico (mutui e contributi) ma anche di competenza, quali l'espropriazione e la salvaguardia, attraverso la presenza di alcuni Soprintendenti nel Consiglio di Amministrazione dell'Ente.

Nel 1978, alla scadenza naturale del Consorzio, stante il dettato della Legge n. 222 del 1978, la Regione Veneto, d'accordo con la Regione Autonoma Friuli Venezia-Giulia, si attivò per promuovere la costituzione di un nuovo ente strumentale interregionale che ne raccogliesse l'eredità e ne continuasse sostanzialmente l'opera.

Con Legge Regionale n. 63 del 24.08.1979 viene istituito l'Istituto Regionale per le Ville Venete con compiti essenzialmente di sostegno al consolidamento e al restauro, da perseguire incentivando l'esecuzione di specifici interventi su singole ville, in concorso con il proprietario o sostituendosi ad esso.

## 1.2 Funzioni istituzionali

Dal 1979 l'Istituto è impegnato nella catalogazione, nel restauro e nella valorizzazione delle ville del territorio veneto e friulano, anche con studi e ricerche.

Ha catalogato 4.243 edifici, di cui 3.807 in Veneto e 436 in Friuli Venezia Giulia. Il 15% delle ville è di proprietà pubblica o di enti ecclesiastici e l'85% è di proprietà privata.

L'attività di sostegno alla conservazione e valorizzazione del patrimonio monumentale vede oggi accresciuto il ruolo dell'Istituto, che si esprime principalmente con interventi diretti di restauro e con la concessione dei supporti finanziari ai proprietari.

La Legge Regionale 63/79 s.m.i, in particolare l'art. 2, definisce le funzioni dell'Istituto Regionale per le Ville Venete (IRVV)

Consolidamento e restauro delle ville venete - Provvede, in concorso con il proprietario o sostituendosi ad esso, al consolidamento e al restauro delle ville venete, soggette alle disposizioni del "Codice dei beni culturali e del paesaggio";

Promozione, miglior utilizzazione (anche mediante studi e ricerche) - provvede alla promozione ed alla miglior utilizzazione, anche mediante studi e ricerche, delle ville venete

Supporto alle politiche di promozione turistica - fornisce supporto alle politiche di promozione turistica delle ville venete

Restauro delle ville venete di proprietà regionale - provvede al restauro delle ville venete di proprietà regionale e collabora alla valorizzazione delle collezioni ivi contenute

Gestione di ville regionali - può gestire le ville venete di proprietà regionale

Espropri, acquisti di Ville Venete - provvede anche attraverso l'istituto dell'esproprio, all'acquisto di Ville Venete, delle loro pertinenze, dei parchi e giardini che ne compongono il complesso monumentale

Valorizzazione, conservazione e recupero del contesto figurativo - promuove azioni volte alla valorizzazione, conservazione e recupero del contesto figurativo delle ville venete soggette alle disposizioni della parte II del Codice

Tutela del contesto figurativo - tutela del contesto figurativo delle ville venete anche attraverso segnalazioni ai Comuni

Percorsi formativi per tecnico del restauro - promuove percorsi formativi per tecnico del restauro dei beni culturali di cui all'Accordo Stato Regioni del 25 luglio 2012, ai sensi dell'articolo 2 del decreto del Ministro della Cultura del 26 maggio 2009, n. 86 [...];

Elaborazione progetti di rilevante interesse per la valorizzazione del patrimonio culturale - elabora progetti di rilevante interesse per la valorizzazione del patrimonio culturale; promuove e partecipa, con enti pubblici e privati, a progetti nazionali, europei e internazionali, anche ai fini dell'accesso ai finanziamenti pubblici e privati compresi quelli comunitari in materia

Progetti di conoscenza e formazione - promuove, anche in accordo con il MIUR, progetti di conoscenza, di formazione e di istruzione

Sensibilizzazione della comunità - promuove la sensibilizzazione della comunità ed in particolare delle giovani generazioni al riconoscimento del valore storico culturale e paesaggistico delle Ville venete e dei beni storici ed artistici in quanto elementi determinanti della qualità della vita e dell'identità veneta, oltre che opportunità di sviluppo economico e sociale legato al territorio

Promuove la conoscenza della storia - promuove la conoscenza della storia delle ville venete, della cultura e delle tradizioni ad esse connesse, anche attraverso i propri archivi e biblioteca. Promuove la costituzione di una rete di archivi pubblici e privati relativi le Ville venete ed il loro territorio.

Componente all'Osservatorio regionale per le ville venete - partecipa come componente all'Osservatorio regionale per le Ville venete costituito dalla Giunta Regionale

Sportello Unico delle Ville Venete (SUVV) - svolge funzione di Sportello Unico delle Ville Venete per fornire servizi informativi e operativi ai soggetti privati ed agli Enti, costituito presso l'Istituto.

Dalla lettura delle nuove funzioni attribuite dalla novellata Legge Regionale 63/79, emerge chiaramente la nuova visione che la Regione Veneto ha voluto assegnare all'Istituto Regionale per le Ville Venete, all'interno di una strategia complessiva che, nel confermare la funzione storica e principale assegnata all'Istituto nella conservazione e restauro del patrimonio architettonico e culturale rappresentato dalle ville venete, ha evidenziato la necessità di allargare queste competenze con:

- la conservazione, il recupero e la valorizzazione del contesto figurativo delle ville;
- il valorizzare delle collezioni contenute nelle ville venete;
- la promozione della conoscenza del patrimonio delle ville venete e la loro storia partendo dalle giovani generazioni, attraverso il mondo della scuola e dell'Università;
- l'azione di supporto alle politiche di promozione turistica delle ville.

Si tratta in buona sostanza di promuovere un progetto complessivo di rafforzamento dell'offerta culturale che si integra con quella turistica, del patrimonio storico e architettonico, quali strumenti di tutela e di conservazione e contemporaneamente di sostegno della competitività del nostro territorio, attraverso la leva di un turismo sostenibile.

Un progetto mirato all'integrazione tra settori del turismo, dell'arte e della cultura, orientato allo sviluppo economico e sociale del territorio.

## Normativa di riferimento

❖ **Legge Regionale n. 63 del 24 agosto 1979**

Norme per l'Istituzione e il funzionamento dell'Istituto Regionale per le Ville Venete, così come modificata dalla Legge Regionale n. 43 del 24.10.2019 e dalla Legge Regionale n. 3 del 10.02.2021

❖ **Legge n. 233 del 23 luglio 1991**

Finanziamenti per il restauro ed il recupero delle Ville Venete

❖ **Legge Regionale n. 53 del 18.12.1993**

Disciplina dell'attività di vigilanza e controllo sugli Enti amministrativi regionali, così come modificata dalla L.R. 42 del 14.11.2018

❖ **Legge Regionale n. 27 del 22.07.1997**

Procedure per la nomina e designazione a pubblici incarichi di competenza regionale e disciplina della durata degli organi

❖ **Legge Regionale n. 47 del 21.12.2012**

Disposizioni per la riduzione e il controllo delle spese per il funzionamento delle istituzioni regionali, in recepimento e attuazione del Decreto Legge 10 ottobre 2012, n. 174 Disposizioni urgenti in materia di finanza e funzionamento degli enti territoriali, nonché ulteriori disposizioni in favore delle zone terremotate nel maggio 2012, convertito con modificazioni dalla Legge 7 dicembre 2012, n. 213 e istituzione e disciplina del collegio dei revisori dei conti della Regione del Veneto

❖ **Legge Regionale n. 42 del 14.11.2018**

Modifiche della legge regionale 18 dicembre 1993, n. 53 Disciplina delle attività di vigilanza e di controllo sugli enti amministrativi regionali e disposizioni di coordinamento

❖ **Legge Regionale 24 ottobre 2019, n. 43 (BUR n. 123/2019)**

Modifiche ed integrazioni alla legge regionale 24 agosto 1979, n. 63 'Norme per l'istituzione e il funzionamento dell'Istituto regionale per le Ville Venete 'IRVV''

❖ **Legge Regionale 10 febbraio 2021, n. 3 (BUR n. 22/2021)**

Modifiche alla legge regionale 24 agosto 1979, n. 63 'Norme per l'istituzione e il funzionamento dell'Istituto Regionale per le Ville Venete 'IRVV'', ed ulteriori disposizioni'

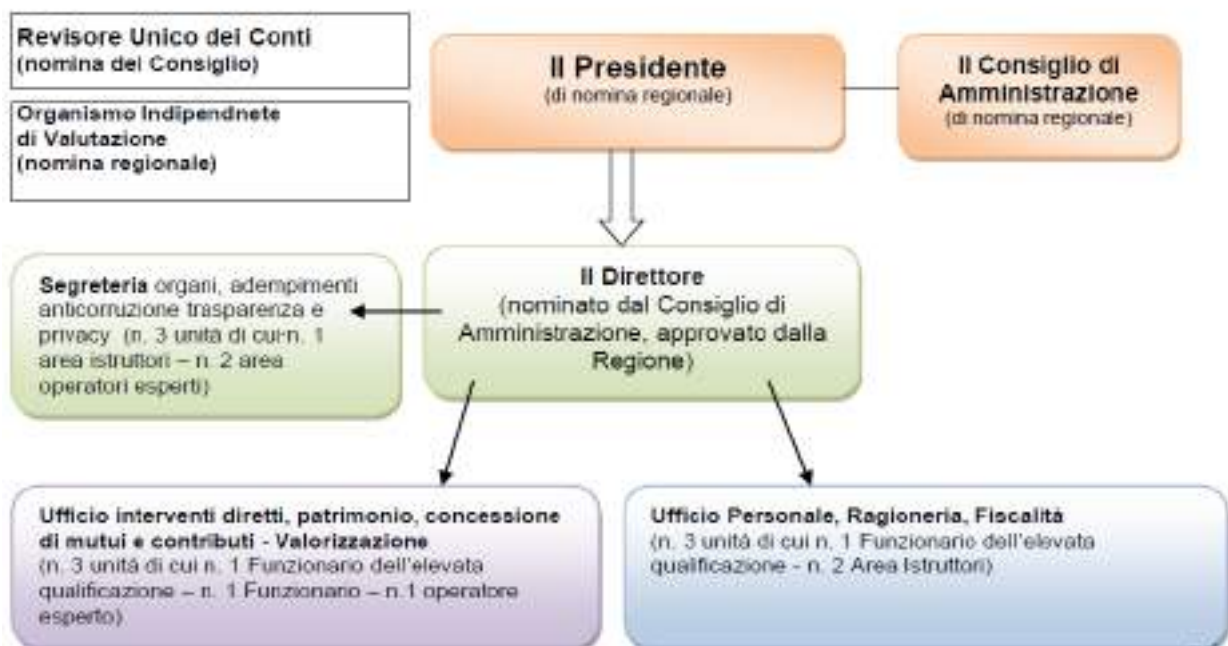
## 2. STRUTTURA ORGANIZZATIVA

Sono Organi dell'Istituto, ai sensi dell'art. 3 della L.R. n. 63 del 24.08.1979:

- il Consiglio di Amministrazione di cui la costituzione, il funzionamento e le funzioni sono definiti negli articoli 4 - 5 - 6 della suddetta Legge Regionale;
- il Presidente con funzioni di rappresentanza legale dell'Istituto e presiede il Consiglio, art. 7;
- il Revisore unico dei Conti le cui funzioni sono definite negli artt. 9-10.

A seguire l'organigramma della struttura IRVV:

### Organigramma: Struttura organizzativa IRVV 01.01.2024



### 2.1 Il Presidente

Il **Presidente** è stato nominato con Decreto del Presidente del Consiglio Regionale n. 12 del 26.05.2021, ha la rappresentanza legale dell'Istituto, convoca e presiede il Consiglio di Amministrazione.

### 2.2 Il Consiglio di Amministrazione

Il **Consiglio di Amministrazione** è stato nominato con Decreto del Presidente della Giunta Regionale n. 77 del 28.05.2021 è competente per le materie indicate all'art. 6 della Legge Regionale 63/79 s.m.i



## 2.3 Il Revisore Unico dei Conti

Il **Revisore Unico dei Conti** è stato nominato con Decreto del Presidente del Consiglio Regionale n. 4 del 20.05.2021, rimane in carica per la durata della legislatura.

E' competente per le materie indicate all'art. 6 della Legge Regionale 63/79 s.m.i

## 2.4 Struttura interna dell'IRVV

Il **Personale** in servizio risulta essere costituito come segue:

➤ **Personale dirigenziale:** n. 1 Direttore:

Unica figura dirigenziale dell'IRVV è il Direttore. Fino al 01.03.2023 l'incarico di Direttore derivava dalla nomina di cui alla Deliberazione n. 32 del 05.07.2021. Con Deliberazione del 5.10.2022 n. 36, il Consiglio di Amministrazione ha preso atto delle dimissioni volontarie dal servizio del Direttore.

Nel corso dell'iter per l'attribuzione dell'incarico di Direttore, la Giunta della Regione del Veneto con Deliberazione n. 226 del 07/03/2023 ha nominato Direttore dell'IRVV, un dirigente di ruolo regionale, in distacco parziale in uscita per massimo due giorni alla settimana.

Non essendoci altre figure dirigenziali, al Direttore sono assegnate le numerose competenze:

- tutte le attività gestionali e di controllo connesse al ruolo di responsabile di tutti i procedimenti, compreso quello degli acquisti di beni e servizi;
- la funzione di responsabile dell'Anticorruzione e della Trasparenza;
- la funzione di responsabile economico-finanziario;
- la funzione di controllo degli agenti contabili, compreso quello di Tesoreria;
- Responsabile delegato al trattamento dei dati personali dell'Istituto;
- Responsabile della vigilanza in materia di Anti-riciclaggio;
- Responsabile della Transazione Digitale.

➤ **Personale non dirigenziale** al 01.01.2024 è costituito di n. 9 unità:

n. 2 Funzionari dell'Elevata Qualificazione,

n. 1 Funzionario, in distacco dalla Regione Veneto (part time);

n. 3 Area Istruttori,

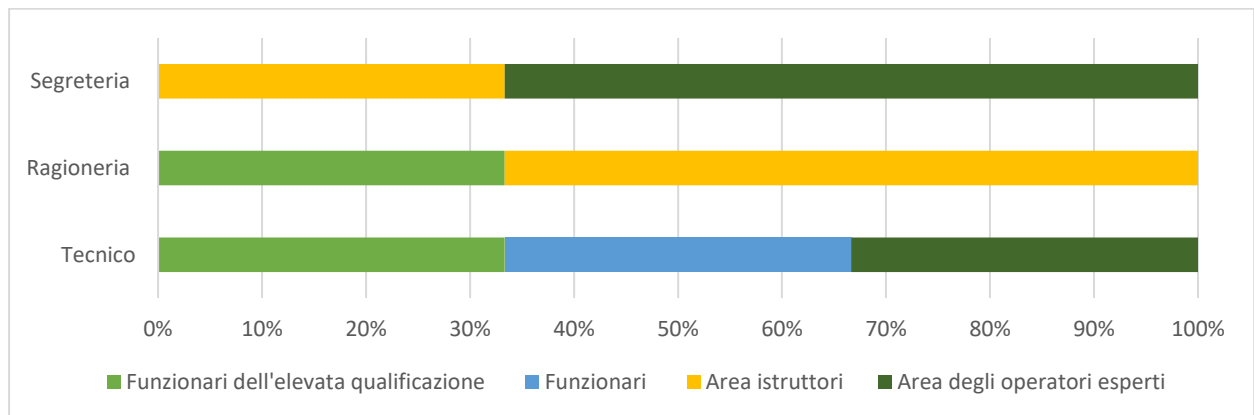
n. 3 Area degli operatori esperti, di cui 1 in comando dalla Regione del Veneto (part time);

su una pianta organica che prevede n. 20 unità stabilita con Delibera del Consiglio di Amministrazione n. 19 del 29.07.2020 che ha definito un modello strutturale coerente con le funzioni dall'IRVV così definite e ampliate dalla Legge Regionale n. 43 del 24.10.2019.

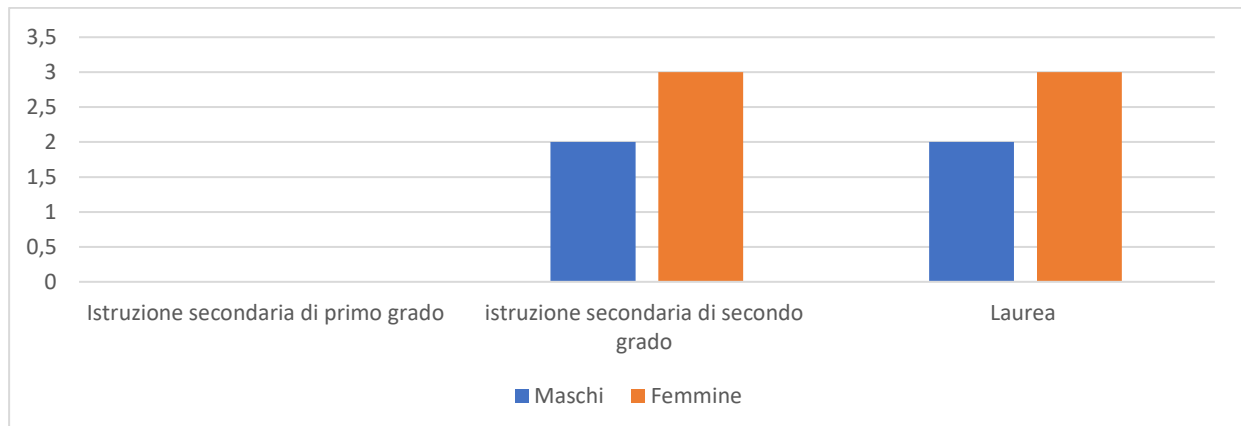
**Tabella di sintesi – personale in servizio 31.12.2023**

QUALIFICA	DIPENDENTI IN SERVIZIO	VACANTI DA PIANTA ORGANICA CA 2020
Direttore	1	0
Dirigente Amministrativo	/	1
Dirigente Tecnico	/	1
Funzionari dell'Elevata Qualificazione	2	/
Funzionari	1	4
Area Istruttori	3	4
Area degli operatori esperti	3	0
Totale	10	10

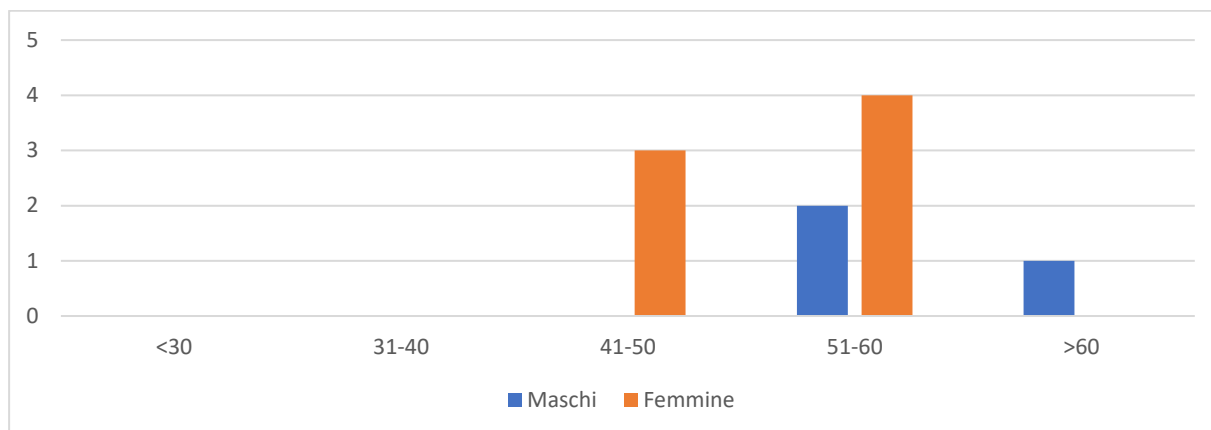
**Tabella Distribuzione del personale per qualifica negli uffici**



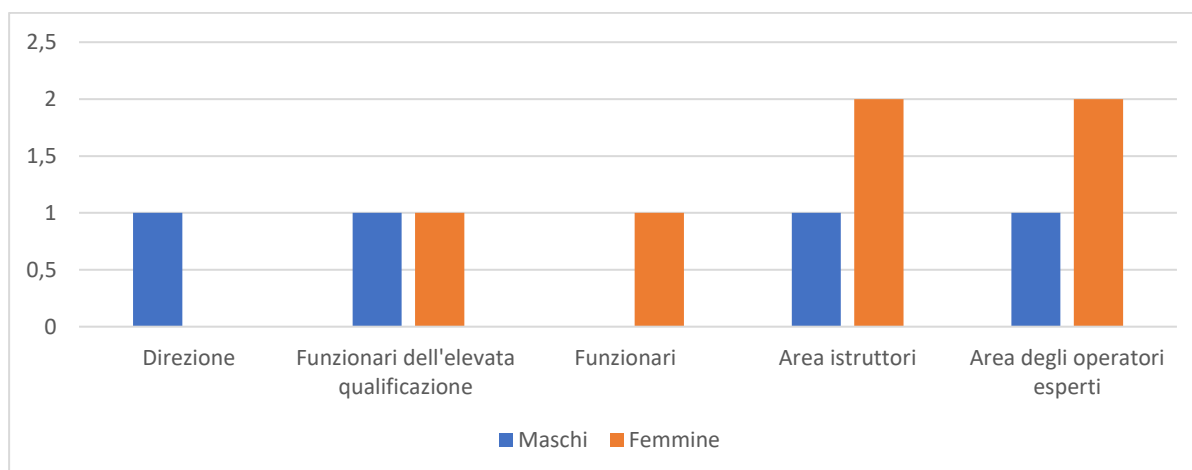
**Tabella Distribuzione per genere nei titoli di studio**



**Tabella Distribuzione per genere nei livelli d'età**



**Tabella Distribuzione per genere nelle qualifiche**



## 2.5 Enti e Istituzioni di controllo

La **Direzione Beni e Attività Culturali** dell'Area marketing territoriale, cultura, turismo, agricoltura e sport (a seguito della riorganizzazione disposta con DGR n. 1702 del 9/12/2020) è la struttura regionale competente nella materia e svolge l'attività di vigilanza e controllo dell'IRVV come stabilito dalla L.R. n. 42 del 14.11.2018.

L'IRVV si avvale dell'**Organismo Indipendente di Valutazione (OIV)** Unico per la Regione e per gli Enti strumentali, istituito con L.R n. 14 del 17 maggio 2016 le cui competenze sono state ridefinite dal D. Lgs. n. 150/2009. Con D.P.G.R. del 1 dicembre 2020 sono stati nominati i componenti dell'O.I.V. per la durata di tre anni. Le competenze dell'OIV sono quelle stabilite dall' art. 1, co. 8-bis l. 190/2012 – art. 44 d.lgs. 33/2013 - PNA 2019, Parte II, § 8.

### 3. ATTIVITÀ E RISULTATI – ANNO 2023

Per tutto il 2023, l'attività è stata svolta in coerenza e continuità di quanto previsto nel Piano della Performance, tenuto conto delle funzioni e delle attività istituzionali dell'IRVV stabilite dalla L.R. 63/79, nella sezione del DEFR (Documento di Economia e Finanza Regionale) dedicata agli Enti Strumentali e le attività previste dal Piano della Performance e del Piano per la Prevenzione della Corruzione e la Trasparenza per il 2023 confluiti nel PIAO.

Le attività dell'Istituto previste dalla Legge Regionale 63/79 si sviluppano in alcune attività specifiche: attività istituzionali, di concessione finanziamenti, gestione ville regionali; studi e ricerche e pubblicazioni, attività di valorizzazione.

#### 3.1 ATTIVITÀ ISTITUZIONALI

Nel corso dell'anno 2023 l'intera Struttura ha garantito:

- la regolare gestione dei procedimenti e degli atti amministrativi, la regolare tenuta dei registri degli atti e degli accessi agli atti, le pubblicazioni nell'albo on-line (pubblicazione per 30 giorni);
- la corretta e puntuale gestione ordinaria della sede IRVV in Villa Venier Contarini, garantendo la corretta funzionalità degli impianti, delle reti tecnologiche e informatiche e di tutta l'apparecchiatura tecnica e strumentale in dotazione, le procedure di affidamento dei servizi;
- il regolare sviluppo del Ciclo della Performance, con periodici monitoraggi sul raggiungimento degli obiettivi e al 31.12.2023 tutti gli obiettivi di performance affidati, sono stati raggiunti e superati;
- il rispetto degli obblighi di pubblicazione e aggiornamento della trasparenza amministrativa di cui al D.lgs 33/13 della deliberazione ANAC n. 1134 del 8/11/2017 che, nell'allegato 1, dispone l'elenco degli obblighi di pubblicazione, relativi alla intesa come accessibilità totale alle informazioni pubbliche per le quali non esistano specifici limiti previsti dalla legge e nel rispetto della Delibera ANAC n. 7 del 17 gennaio 2023. Responsabile della Trasparenza, nonché Responsabile per la Prevenzione della Corruzione (RPTC), è la figura del Direttore, unico dirigente presente in Istituto, supportato dai referenti, individuati nel personale di categoria C e D. Le attività del Responsabile della Trasparenza sono pubblicate nella Relazione annuale sullo stato delle attività di prevenzione della corruzione.
- la realizzazione di attività di prevenzione della corruzione. Tutto il personale è stato coinvolto nella revisione della mappatura dei rischi mediante l'applicativo fornito dalla Regione Veneto

e nella individuazione di nuove misure di prevenzione, mitigazione e trattamento del rischio. Gli esiti della nuova mappatura dei processi sono stati approvati con Decreto del direttore n. 221 del 14.12.2023 che ha comportato l'aggiornamento del Piano.

- la formazione e l'aggiornamento del personale con corsi di formazione seguiti, a vario titolo e con riferimento a specifici adempimenti, da tutto il personale;
- il rispetto dei limiti di spesa stabiliti dalle disposizioni nazionali e regionali in materia di spesa del personale;
- la regolare gestione del Bilancio, le relative variazioni, la redazione del Rendiconto Generale, approvato nei termini di legge e reso esecutivo dalla Giunta regionale senza osservazioni;
- la tempestività dei pagamenti e la regolare riscossione delle entrate dell'IRVV per la maggior parte consistenti nelle rate dei finanziamenti, con scadenza semestrale, concessi ai proprietari della Ville Venete.

### 3.2 ATTIVITA' DI CONCESSIONE FINANZIAMENTI

Con Delibera del Consiglio di Amministrazione n. 42 del 16/11/2022 sono state approvate, per il 2023, tre tipologie di Bando/regolamento per l'accesso ai finanziamenti:

1 un bando per l'**erogazione di mutui ammortizzabili in un periodo di 15 anni** per il consolidamento, manutenzione e restauro di ville venete tutelate ai sensi della parte II del D.Lgs. N. 42/2004 per l'importo massimo di €. 500.000,00 a tasso agevolato. E' previsto un Contributo a fondo perduto collegato al finanziamento pari al 2,5% del capitale da erogare una tantum alla fine del piano di ammortamento, subordinato al pagamento regolare delle rate di finanziamento. Il contratto di mutuo deve prevedere l'accessibilità al pubblico della villa secondo modalità fissate, caso per caso, tenendo conto della tipologia degli interventi, del valore artistico e storico degli immobili e dei beni in essi esistenti.

2 un bando per l'**erogazione di contributi a fondo perduto per lavori di consolidamento e restauro** prescritti dalla Soprintendenza ovvero ricompresi in alcune categorie di lavori, ritenute prioritarie, nella misura massima del 30% dei lavori eseguiti. L' importo di lavori ammessi a contributo non deve risultare superiore ad € 150.000,00 (con contributo massimo di € 45.000,00, entro i limiti della disciplina comunitaria cosiddetta "de minimis").

3 un bando finalizzato ad erogare **contributi a fondo perduto per il consolidamento, manutenzione e restauro di ville venete tutelate danneggiate da eventi calamitosi**.

Sono ammissibili a contributo opere urgenti di messa in sicurezza e conservazione, per un importo non superiore ad € 150.000,00, di cui spese tecniche nella misura non superiore al 10 % del totale. La percentuale finanziabile può superare il 30% della spesa ammissibile, sino al massimo del 50% nel caso di istanze presentate da soggetti pubblici o di interesse pubblico, in base a specifici accordi con l'Ente interessato (art. 40 D.Lgs 42/2004)

Le risorse IRVV disponibili per finanziamenti nel 2023 ammontavano a circa € 1.075.785,00 così suddivise:

CAPITOLO	DESCRIZIONE	STANZIAMENTO
270/1275 – Artt. 1,2,3,4,5	Erogazione di somme a titolo di contributo (L.R. 63/79 art.17 lettera d) artt. 18-19) e (L. 233/91 art.3, lettera c)	€ 86.915,00
1310/1315 – Artt. 1,2,3,4,5	Erogazione di mutui ipotecari (L.R. 63/79 art.17 lettera c) e (L. 233/91 art.3, lettera a)	€ 988.870,00
	TOTALE	€ 1.075.785,00






Il Consiglio di Amministrazione, ha stabilito di dare la massima visibilità ai bandi, non solo attraverso la pubblicazione degli stessi nel sito istituzionale [www.irvv.net](http://www.irvv.net) ma anche nel BUR delle Regioni Veneto e Friuli Venezia Giulia, trasmettendolo alle amministrazioni locali, alle associazioni di proprietari. Sono stati inoltre pubblicati degli estratti dei bandi nei principali giornali locali.

Con l'Assestamento al Bilancio 2023-2025, adottato con Deliberazione del Consiglio di Amministrazione n. 23 del 12.07.2023, si è provveduto ad applicare parte del risultato di amministrazione vincolato anno 2022 integrando la disponibilità finanziaria per la concessione di mutui di € 5.214.000,00 e dei contributi di € 335.000,00 circa.

Nell'esercizio 2023 sono pervenute n. 12 domande di finanziamento di cui n. 7 di contributo, n. 5 di mutuo, nessuna per contributo per ville danneggiate da eventi calamitosi. Con Decreto del Direttore n. 239 del 28.12.2023 si è stabilito finanziare per l'anno 2023:


- n. 5 domande di mutuo;
- n. 7 domande di contributo;
- n. 0 domande di contributo per calamità

<b>FINANZIAMENTI 2023</b>			
<b>VILLA</b>	<b>LUOGO</b>	<b>FINANZIAM.</b>	<b>IMPORTO preliminare massimo ammissibile</b>
Villa Degli Albertini	Garda VR	Contributo	€ 45.000,00
Castello del Catajo	Battaglia Terme PD	Contributo	€ 45.000,00
Villa Barbaro Basadonna Volpi detta "Maser"	Maser TV	Contributo	€ 38.047,87
Villa Emo	Vedelago TV	Contributo	€ 45.000,00
Villa Contarini Paccagnella	Piazzola sul Brenta PD	Contributo	€ 45.000,00
Villa Castello di Porcia	Porcia PN	Contributo	€ 45.000,00
Villa Mocenigo Ivancich Biaggini (barchesse)	San Michele al Tagliamento VE	Contributo	€ 6.634,49
<b>Totale Contributi</b>			<b>€ 269.682,36</b>
Villa Borghetti Falcieri Rubinelli	San Pietro in Cariano VR	Mutuo	€ 500.000,00
Villa Canossa	Mozzecane VR	Mutuo	€ 228.000,00
Villa Gualdo detta "La Gualda"	Montecchio Maggiore VI	Mutuo	€ 500.000,00
Villa Cogollo Tornieri Zarontello	Vicenza	Mutuo	€ 500.000,00
Villa Corte Grimani Ricciuti	Pettorazza Grimani	Mutuo	€ 438.522,89
<b>Totale Mutui</b>			<b>€ 2.166.522,89</b>
<b>Totale Finanziamenti</b>			<b>€ 2.436.205,25</b>

VILLA	INTERVENTO FINANZIATO	IMMAGINE
Villa Degli Albertini – Garda VR	Restauro oratorio di San Carlo Borromeo e del muro di cinta del complesso di villa Degli Albertini	
Villa Borghetti Falcieri Rubinelli – San Pietro in Cariano VR	Lavori di restauro e riqualificazione funzionale	
Villa Castello del Catajo – Battaglia Terme PD	Interventi su superfici dipinte o decorate al II piano nobile Castelvecchio	
Villa Barbaro Basadonna Volpi detta “Maser” – Maser TV	Intervento di restauro e valorizzazione del giardino e casa delle rose	
Villa Emo – Veduggio TV	Restauro degli intonaci esterni della villa (corpo principale e barchesse)	



<p>Villa Contarini Paccagnella – Piazzola sul Brenta PD</p>	<p>Restauro Ristrutturazione Consolidamento</p>	
<p>Villa Castello di Porcia – Porcia PN</p>	<p>Restauro conservativo della cantina storica</p>	
<p>Villa Canossa – Mozzecane VR</p>	<p>Interventi di manutenzione straordinaria delle coperture</p>	
<p>Villa Mocenigo Ivancich Biaggini (barchesse)</p>	<p>Intervento urgente di rafforzamento del presidio strutturale e delle puntellazioni dei resti della barchessa nord</p>	
<p>Villa Gualdo detta “La Gualda” – Montecchio Maggiore VI</p>	<p>Restauro conservativo degli interni, tetto e facciate ala nord e barchessa est</p>	

Villa Cogollo Tornieri Zarontello - Vicenza	Restauro e risanamento della copertura, delle facciate e consolidamento conservativo generale	
Villa Corte Grimani Ricciuti – Pettorazza Grimani - RO	Interventi di mitigazione sismica con rinforzo locale, restauro della copertura e del solaio del sottotetto e dei serramenti esterni	

Il numero complessivo di mutui attivi al 31.12.2023 è di 130, risultanti dalla verifica di riscontro con i dati degli Istituti di credito gestori dei finanziamenti concessi dall'Istituto. L'importo del credito relativo al capitale residuo dei mutui concessi è di circa € 8.346.033,17.

Un'analisi accurata è stata svolta su alcune posizioni pregresse, in particolare quelle riferite alle insolvenze.

Le posizioni con criticità dovute a difficoltà di restituzione dei finanziamenti sono complessivamente n. 10 distinti tra soggetti privati (n. 4 di cui n. 1 classificate a sofferenza per € 141.513,20 circa di esposizione debitoria), imprese/società (n. 4, tutte classificate a sofferenza per € 493.036,23 di esposizione debitoria) oltre a due amministrazioni comunali la cui quota capitale in scadenza al 31.12.2023 è stata regolarmente incassata nel mese di gennaio 2024, per complessivi € 12.195,23. Il credito vantato dall'Istituto verso i mutuatari insoluti al 31.12.2023 ammonta a circa € 782.563,80 (di cui € 634.549,43 riferito a posizioni dichiarate a sofferenza) pari ad una percentuale sul debito residuo al 31.12.2022 del 9,38% circa.

Su tutti i mutui concessi, e quindi sui crediti vantati dall'IRVV, grava una ipoteca di 1° grado a favore dell'Istituto.

### 3.3 ATTIVITÀ DI GESTIONE DEL PATRIMONIO E INTERVENTI DIRETTI

Nel 2023, relativamente alle Ville Venete in gestione, per conto della Regione del Veneto:

#### Villa Venier di Mira (VE) – Sede operativa



Foto: Villa Venier – Affreschi e facciata



Foto: Villa Venier facciata

Nel corso del 2023 oltre alla corretta e puntuale gestione e del complesso monumentale sono stati realizzati interventi straordinari di conservazione del patrimonio arboreo monumentale di villa Venier a garanzia della sicurezza e dell'accessibilità del parco:

1. Interventi di potatura e abbattimento di alberati ed arbusti;
2. Sistemazione straordinaria alberi a seguito del maltempo;
3. Eliminazione della boscaglia e delle infestanti lungo il muro di cinta.

Sono stati adeguati gli impianti elettrici e d'illuminazione della Barchessa est e del terzo piano Corpo centrale della villa.

Sono in corso i lavori di consolidamento e restauro dell'arco nord con valorizzazione del parco, avviati nel 2019. Tale iniziativa rientra tra gli interventi del Piano Stralcio Cultura e Turismo – Fondo per lo Sviluppo e la Coesione (FSC) 2014-2020 che godono di contributo.

L'Istituto, in esecuzione degli indirizzi operativi formulati dal Consiglio di Amministrazione per la valorizzazione del patrimonio delle Ville Venete della Regione Veneto, al fine di promuovere la fruibilità di villa Venier Contarini di Mira ha affidato ad una cooperativa:

- il servizio di apertura ordinaria e biglietteria co-finanziato anche dai proventi realizzati dalla vendita dei biglietti il cui costo è stabilito dall'IRVV con apposito provvedimento;

- il servizio relativo all'apertura, biglietteria, accoglienza e supporto di villa Venier Contarini per visite di studio ed eventi istituzionali e/o privati autorizzati dall'IRVV nel periodo di vigenza del contratto per la gestione e valorizzazione di villa Venier Contarini;
- il servizio di programmazione e gestione di attività didattiche e ludiche, da svolgersi nei locali interni di villa Venier Contarini (in aree e locali non sede di attività istituzionali), e/o nelle pertinenze esterne del complesso, su iniziativa dell'affidatario e/o su apposita richiesta dell' IRVV, previo accordo tra le parti, (a titolo esemplificativo e non esaustivo, si individuano le seguenti tipologie di attività didattiche e ludiche: visite guidate/percorsi tematici, laboratori creativi/teatrali, convegni conferenze incontri con esperti, mostre, proposte didattiche, etc...rivolti ad alunni della scuola dell'infanzia e primaria e/ o agli studenti della scuola secondaria di 1° grado e/o ad adulti e/o anziani);
- il servizio di vendita biglietti, libri, materiali messi a disposizione dall'IRVV o dal gestore per i quali nell'offerta sono definite le ripartizioni percentuali di incasso e le modalità di erogazione.

Villa Venier da gennaio a tutto maggio è stata sede del Progetto dell'Università Popolare "Visita la Villa che non c'è" con incontri, conferenze, lezioni aperte, concerti e la realizzazione di una mostra sul tema.

La villa è stata poi concessa in uso al Comune di Mira per l'iniziativa "Conferenze in villa. Le ville producono cultura" in data 26.10.2023.

### Villa Pojana a Pojana Maggiore (VI)



Foto: Villa Pojana – Esterno (fonte: Scatolacultura)



Foto: Villa Pojana – Affreschi (fonte: Museionline)

E' stata sottoscritta con il Comune di Pojana Maggiore (VI) l'annuale convenzione per la gestione della villa al fine di favorirne la valorizzazione e la fruizione in modo integrato, garantendo la salvaguardia del bene, le migliori condizioni di utilizzo dello stesso, compatibilmente con il carattere storico e artistico della villa (patrimonio UNESCO),

coordinando l'interesse e le finalità della Regione del Veneto, dell'Istituto Regionale per le Ville Venete e quello delle Comunità locali e Associazioni.

Nel 2023 è stata promossa la partecipazione all'avviso pubblico indetto dal Direttore Generale Musei con decreto 487 del 06/05/2022 "Proposte progettuali di intervento per la rimozione delle barriere fisiche, cognitive e sensoriali dei musei e luoghi della cultura pubblici non appartenenti al Ministero della Cultura, da finanziare nell'ambito del PNRR Missione 1 – Digitalizzazione, innovazione, competitività e cultura, Misura 1 – Patrimonio culturale per la prossima generazione, Componente 3 – Cultura 4.0 (M1C3-3) Investimento 1.2 Rimozione delle barriere fisiche e cognitive in musei, biblioteche e archivi per consentire un più ampio accesso e partecipazione alla cultura finanziato dall'Unione Europea – Next Generation EU" Il Decreto del Direzione Generale Musei del Ministero della Cultura n. 62 del 26/01/2023 con il quale è stata approvata la graduatoria finale, ha assegnato all'IRVV un finanziamento di € 500.000,00 per l'intervento su villa Pojana a Pojana Maggiore (VI).

**Visite in Villa Pojana** (periodo marzo /novembre 2023): **1758** di cui 320 con ingresso gratuito (dati di Scatola Cultura):

<b>Mese</b>	<b>N° Ingressi</b>	<b>N° ingressi gratuiti</b>
26 marzo e aprile	467	94
maggio	221	0
giugno	200	17
luglio	72	2
agosto	124	2
settembre	283	73
ottobre	278	86
Novembre (fino al 18)	113	46
<b>Totale ingressi</b>	<b>1758</b>	<b>320</b>
<b>Tot. biglietti</b>	<b>€ 7.339,00</b>	

### **Concessioni in uso 2023 - 9**

Nel 2023 Villa Pojana è stata concessa in uso per eventi/manifestazioni culturali 9 volte:  
- 26.03.2023 al Comune di Pojana Maggiore (VI) per la manifestazione "Dalla collina alla pianura, alla scoperta delle risorse paesaggistiche; culturali e ed enogastronomiche nelle terre del Palladio" nell'ambito della Giornata Regionale per i Colli Veneti di cui alla L.R. 25/2021 (Delibera del Presidente n. 49 del 21.03.2023);

- 10.04.2023 alla Proloco di Pojana Maggiore (VI) per la realizzazione dell'evento denominato "Pasquetta in Villa 2023" (Delibera del Presidente n. 15 del 06.04.2023);
- 21/05/2023 al Comune di Campiglia dei Berici (VI) per l'evento denominato "Venezia da terra – edizione 2023" (Decreto del Direttore n. 80 del 23.05.2023);
- dal 26.05.2023 al 04.06.2023 al Comitato della Spiga di Pojana Maggiore (VE), con presa d'atto da parte del Comune di Pojana Maggiore (VI), per la manifestazione denominata "Festa della Spiga" (Delibera del Presidente n. 21 del 26.05.2023);
- 31.05.2023 al Comune di Pojana Maggiore (VI) per l'evento denominato "Il pianista fuori posto" organizzato dall'Associazione Inner Wheel Club di Arzignano C.A.R.F. (Delibera del Presidente n. 20 del 26.05.2023);
- 02.06.2023 al Comune di Pojana Maggiore (VI) per la manifestazione "Festa della Repubblica" (Decreto del Direttore n. 77 del 16.05.2023);
- 05.06.2023 al Comune di Pojana Maggiore (VI) per l'evento denominato "Ascolto e dialogo: progettare il mondo al femminile" (Decreto del Direttore n. 81 del 23.05.2023);
- dal 01.07.2023 al 30.07.2023 al Comune di Pojana Maggiore (VI) per la realizzazione dell'iniziativa: "Luglio Pojanese 2023" (Decreto del Direttore n. 121 del 30.06.2023);
- 06/10/2023 alla Banca di Credito Cooperativo Vicentino di Pojana Maggiore (VI) per la "Convention aziendale 2023" (Delibera del Presidente n. 34 del 4.10.2023);

#### Villa Nani Loredan a Sant'Urbano (PD)



Foto: Villa Nani Loredan – interni  
(fonte: FAI)



Foto: Villa Nani Loredan – interni  
(fonte: FAI)

Affidata alla gestione IRVV con D.G.R.V. n. 1711 del 01 dicembre 2015, la villa rientra nell'elenco delle ville venete di proprietà regionale annoverate nel piano di alienazione del patrimonio immobiliare della Regione Veneto (D.G.R.V. n. 1340 del 23.09.2019 - Delibera n. 108/CR/2011 - L.R. 18.03.2011 n. 7 art. 16)

### 3.4 INIZIATIVE DI PROMOZIONE E VALORIZZAZIONE CULTURALE E TURISTICA DELLE VILLE VENETE

L'Istituto Regionale per le Ville Venete oltre a provvedere, in concorso con il proprietario o sostituendosi ad esso, al consolidamento, al restauro, nonché alla miglior utilizzazione, anche mediante studi e ricerche, delle Ville Venete, con l'approvazione della L.R. 43/19 favorisce e promuove la pubblica fruizione e valorizzazione, al fine di concorrere allo sviluppo della cultura, preservando la memoria storica della società veneta, incoraggiandone la consapevolezza culturale e la capacità di innovare e di comunicare.

Si veda in particolare l'articolo 2 della Legge Regionale 24 agosto 1979 n. 63, che nel declinare le funzioni dell'IRVV, recita:

- a) fornisce supporto alle politiche di promozione turistica delle Ville Venete [...];
- h) promuove, anche in accordo con il Ministero dell'Istruzione, dell'Università e della Ricerca, progetti di conoscenza, di formazione e di istruzione;
- i) promuove la sensibilizzazione della comunità ed in particolare delle giovani generazioni al riconoscimento del valore storico culturale e paesaggistico delle Ville Venete e dei beni storici ed artistici in quanto elementi determinanti della qualità della vita e dell'identità veneta, oltre che opportunità di sviluppo economico e sociale legato al territorio;
- l) promuove la conoscenza della storia delle Ville Venete, della cultura e delle tradizioni ad esse connesse, anche attraverso i propri archivio e biblioteca. Inoltre promuove la costituzione di una rete di archivi pubblici e privati che riguardano le Ville Venete ed il loro territorio;

Promozione e valorizzazione del patrimonio culturale rientrano non solo nelle funzioni istitutive ma anche negli obiettivi strategici previsti:

- nel piano strategico di innovazione voluto dal PNRR che nella missione 1 fissa i quattro obiettivi di: digitalizzazione, innovazione, competitività, cultura e turismo;
- nel Piano Regionale di Ripresa e Resilienza approvato con DGRV n. 1529 del 17.11.2020 che, tra le proposte della Regione del Veneto coerenti con le finalità del Piano Nazionale di Ripresa e Resilienza relativo ai finanziamenti del "Recovery fund" presenta una scheda progettuale denominata "Conservazione, promozione e valorizzazione delle ville venete" del macro progetto "5. Infrastrutture per l'attrattività turistica";
- nel DEFR 2023-2025 ove vengono riportati gli obiettivi di medio e lungo termine che la Regione del Veneto affida all'Istituto, in particolare:
  - favorire la conservazione del patrimonio culturale attraverso l'assegnazione di risorse per progetti selezionati tramite bando,

- favorire la fruibilità e l'accesso ai beni culturali anche da parte delle categorie svantaggiate,
- promuovere la conoscenza e la comprensione del patrimonio culturale rappresentato dalle Ville Venete da parte delle nuove generazioni, con particolare riferimento agli studenti della Scuola primaria e secondaria,
- promuovere azioni volte alla valorizzazione, conservazione, recupero, ripristino e accessibilità di parchi, giardini e contesto figurativo delle Ville Venete

- nell'iniziativa "Veneto in Action" un programma approvato con DGR n. 174/2020 che punta a realizzare nel contesto dei Giochi Olimpici e Paralimpici Invernali di Milano - Cortina 2026, l'opportunità per intensificare sforzi e risorse per promuovere il patrimonio architettonico e culturale regionale che comprende anche le ville venete, ottenendo il massimo feedback in termini di visibilità internazionale e ritorno economico. La Regione del Veneto sarà ente trainante e coordinatore del progetto Veneto in Action, raccogliendo tutti i progetti e le iniziative regionali che saranno realizzate da qui al 2026, così come comunicato dalla nota del Segretario Generale alla Programmazione della Regione del Veneto del 28.11.2022, prot. n. 7806.

Il Consiglio di Amministrazione con Delibera n. 51 del 22.12.2022 è stato approvato, nelle more della definizione di una nuova programmazione strategica così come richiesta dalla Regione del Veneto – Segreteria Generale della Programmazione (nota prot. n. 7704 del 23.11.2022), un "Programma 2023 di promozione e valorizzazione delle ville venete", stabilendone in € 284.000,00 il budget per la realizzazione e prevedendo che lo stesso sarebbe stato realizzato sulla base delle risorse disponibili già stanziare nel bilancio di previsione e, successivamente con le risorse che verranno stanziare dopo l'approvazione dell'assestamento al bilancio 2023. Nella medesima deliberazione sopra citata si dava atto, altresì, che la definizione della nuova programmazione potrebbe determinare modifiche anche sostanziali al programma oggetto di approvazione.

La Regione del Veneto – Direzione Cultura con nota acquisita a protocollo IRVV con n. 3216 del 01.06.2023, nell'esprimere parere favorevole al Rendiconto, formulava alcune osservazioni in merito al risultato negativo di gestione dell'esercizio precedente, suggerendo il ricorso alle attività promozionali solo dopo averle vagliate e selezionate attentamente al fine di privilegiare quelle di maggior interesse.

In risposta a quanto espresso dalla Regione, l'Istituto:

- ❖ con Delibera del Consiglio di Amministrazione n. 20 del 12.07.2023 ha ridefinito il Programma Attività per l'anno 2023: annullando eventi per € 70.000,00, rinviando eventi per € 60.000,00 e sospendendo contributi per eventi per € 8.000,00;



- ❖ con Deliberazione del Presidente n. 26 del 07.07.2023 (ratificata con Delibera del Consiglio di Amministrazione n. 21 del 12.07.2023) ha definito le "Linee Guida per la concessione di contributi correlati al Programma annuale di attività per la promozione e valorizzazione delle Ville Venete".

A seguire le principali iniziative realizzate nel corso del 2023:

### “Visita la villa che non c'è” (da gennaio a maggio)

Nei primi mesi dell'anno è proseguita l'iniziativa avviata con l'università Popolare del Nordest nel dicembre 2022 “Visita la villa che non c'è” consistente in una serie di incontri con l'autore, conferenze, lezioni aperte al pubblico e la realizzazione di una mostra



L'iniziativa intendeva rinforzare presso i diversi settori della popolazione locale, l'importanza del sistema della villa veneta nel panorama contemporaneo, partendo dall'originale punto di vista di quelle strutture che, per l'incuria umana o per effetto di interventi antropici sventurati e non da ultimo per effetti di eventi naturali, ne hanno determinato la modifica se non la scomparsa totale. Da qui la "villa che non c'è" ovvero la ricerca di ville venete per le quali risulta necessaria una ricostruzione ideale, perché in rovina o perché scomparse del tutto, ricercando le vicende che hanno portato alla scomparsa di alcune ville si

intersecano con la storia del territorio, con le vicende diacroniche delle famiglie cui le Ville sono state assegnate o dalle quali sono state amministrate.

Dal 6 maggio nella **Barchessa est di Villa Venier Contarini** a Mira (VE) è stata sede della mostra “Visita la villa che non c'è” che ha ospitato i disegni della classi IV della Scuola Primaria “Ugo Foscolo” e dell'Istituto Comprensivo “Luigi IX” di Mira (VE) e una raccolta fotografica a cura di Michele Gregolin.

ooo

### “Giornate FAI di primavera – apprendisti ciceroni” (gennaio – marzo)

Iniziativa nata nell'ambito di un accordo di collaborazione tra IRVV e il Gruppo FAI di Mirano (VE), con il comune obiettivo di far conoscere il patrimonio artistico e letterario del nostro

paese, è consistita nella formazione degli studenti degli Istituti Superiori Galileo Galilei di Dolo e il Majorana-Corner di Mirano impegnati in percorsi per le competenze trasversali e l'orientamento (PCTO) che sono stati preparati al ruolo di “ciceroni” in occasione delle Giornate FAI di primavera 2023.

Nelle giornate di sabato 25 e domenica 26 marzo 2023, **Villa Venier Contarini a Mira (VE)** è stata aperta al pubblico a titolo gratuito e i giovani studenti hanno accompagnato gli ospiti alla scoperta degli affreschi delle due Barchesse.



ooo

### **Partecipazione alla Fiera Vinitaly (aprile)**

Nel contesto dell'edizione 2023 di Vinitaly alla Fiera di Verona (2 - 5 aprile 2023), in data 3 aprile, all'interno dello stand della Regione del Veneto, l'Istituto, coordinato da Fondazione AIDA di Verona e il supporto dell'Associazione per le Ville Venete, ha realizzato la conferenza stampa di presentazione dell'iniziativa “Sorsi d'autore”. Il contesto dello stand della Regione Veneto a Vinitaly è risultato essere la naturale location per la presentazione dell'iniziativa in quanto il concept della manifestazione è ispirato dalla lunga tradizione vitivinicola dei produttori veneti e dalla loro esperienza nelle pratiche enologiche che, unita alle peculiarità territoriali di una regione estremamente diversificata dal punto di vista paesaggistico e climatico, consente al Veneto di vantare una straordinaria varietà di vini e meravigliose location, come le ville venete, ove si producono alcuni dei più famosi vini.

Alla conferenza stampa in qualità di relatori hanno preso parte:

- il Presidente Istituto Regionale per le Ville Venete;
- il Presidente Associazione Ville Venete;

- un Assessore del Comune di Verona;
- il Vice Direttore artistico Fondazione Arena di Verona;
- il Direttore della Fondazione Aida;
- Patrizio Roversi, giornalista RAI e moderatore della conferenza stampa.



ooo

### **“FAI un giro in villa” (maggio)**

L'IRVV, a seguito di sottoscrizione di una lettera di accordo Delegazione FAI di Venezia, ha realizzato nella giornata di domenica 7 maggio 2023 l'iniziativa “FAI un giro in villa” con l'apertura straordinaria di **Villa Venier Contarini a Mira (VE)** e visite guidate.



ooo

## **Progetto Cina - Scopri il Veneto attraverso le Ville Venete dal 28 maggio al 3 giugno**

L'Istituto ha, con Delibera del Presidente n. 16 del 28.04.2023, aderito alla proposta pervenuta dalla Regione del Veneto - Direzione Promozione Economica e Marketing Territoriale di partecipare all'iniziativa del 2023 del Progetto "Progetto Cina" di cui alla DGRV 1844/2019, un progetto di valorizzazione e promozione turistica del Veneto verso il mercato cinese proposto dalla Camera di Commercio di Venezia.

L'Istituto, attraverso una collaborazione con l'Associazione per le Ville Venete, ha proposto un itinerario tra le ville venete da proporre ad un influencer cinese e all'agenzia cinese di comunicazione.

L'itinerario era articolato come segue

I° giorno - Venezia e la Riviera del Brenta, tra artigianalità e storia;

II° giorno - Vicenza e i Colli Berici, tra Palladio e Tiepolo, rapaci e affreschi;

III° giorno - Padova, le Terme e i Colli Euganei, tra musica e abiti d'epoca;

IV° giorno - Sulla strada del Prosecco tra Castelli, Ville e beni tutelati dall'UNESCO;

V° giorno - Dolomiti Bellunesi: tra natura e bellezza;

VI° giorno - Ville Venete, tra Verona, la Valpolicella e Lago di Garda;

VII° giorno - Il Veneto agreste, tra terre e acqua alla scoperta del Polesine e del Delta del Po.

L'itinerario presentato ha coinvolto le seguenti ville venete:

nell'ambito del Progetto "Progetto Cina":

- per la provincia di Venezia: **Villa Rossi Foscari** Stra (VE), **Villa Pisani** di Stra (VE), **Villa Foscari detta "La Malcontenta"** a Mira (VE);
- per la provincia di Vicenza: **Villa di Montruglio** a Barbarano Mossano (VI); **Villa Almerico Capra detta "La Rotonda"** a Vicenza; **Villa Cordellina Lombardi** a Montebelluna (VI);
- per la provincia di Padova: **Villa Molin** a Padova;
- per la provincia di Treviso: **Castello di San Salvatore** a Susegana; **Villa di Barbaro** di Maser;
- per la provincia di Belluno: **Villa Modolo** a Belluno; **Villa San Liberale** a Feltre;
- per la provincia di Verona: **Villa Cariola** a Caprino Veronese;
- per la Provincia di Rovigo: **Villa Molin Avezzù** a Fratta Polesine, **Villa Badoer** a Fratta Polesine, **Tenuta Ca' Zen** a Taglio di Po.



ooo

### **“Sorsi d’autore” (dal 28 maggio a luglio 2023)**

L’Istituto, in collaborazione con la Fondazione F. AIDA di Verona, nell’intento di promuovere le Ville Venete coinvolgendo e attraendo l’interesse con la promozione dei vini locali in contesti culturali, hanno realizzato la XXIII<sup>a</sup> edizione dell’iniziativa denominata “Sorsi d’autore”. Si è trattato di una serie di appuntamenti estivi che hanno coniugato la bellezza delle Ville Venete, molte patrimonio Unesco, con degustazioni guidate di vini pregiati ed eccellenze gastronomiche del territorio, in collaborazione con Ais Veneto, alla scoperta della grande arte del passato vissuta in chiave di convivialità e cultura contemporanea, con intensi e divertenti momenti di dialogo con personalità di spicco quali quest’anno Michele Serra, Serena Dandini, Oscar Farinetti in dialogo aperto con i Sommelier Ais Veneto e personaggi di spicco della cultura popolare italiana come Dario Vergassola, Luca Telese e Luca Sofri.

#### **28 maggio in Villa Cà Vendri a Verona**

Nella serata inaugurale del 28 maggio a Villa Ca’ Vendri, unica eccezione al consolidato format, è stato ricordato il “Centesimo Arena di Verona Opera Festival”. Per l’occasione, in collaborazione con Fondazione Arena di Verona e Comune di Verona Assessorato alla Cultura, Turismo e Rapporti con l’Unesco, gli archivi e le storiche sartorie areniane, emblema dell’artigianalità italiana nel mondo, hanno presentato un’accurata selezione dei più coreografici costumi degli allestimenti di maggiore successo della storia areniana: Un Ballo in Maschera di Verdi con regia, scene e costumi di Pier Luigi Pizzi; Traviata di Verdi con regia, scene e costumi di Hugo de Ana; Anna Bolena di Donizetti firmata dal regista Graham Vick con i costumi del Premio Oscar Paul Brown; Don Giovanni di Mozart con la regia del Maestro Franco Zeffirelli e costumi del pluripremiato suo storico collaboratore Maurizio Millenotti.

Gli abiti di scena non sono stati indossati da professionisti della passerella ma da cittadine e cittadini comuni che si sono candidati attraverso il sito di Fondazione AIDA.





**Venerdì 16 giugno in Villa Cordellina Lombardi a Montecchio Maggiore (VI)**

Con il patrocinio della Provincia di Vicenza e del Comune di Montecchio Maggiore si è svolto l'incontro con Michele Serra in dialogo con il giornalista Luca Sofri

**Venerdì 30 giugno Villa Brandolini d'Adda a Pieve di Soligo (TV)**

In collaborazione con l'Associazione per il Patrimonio delle Colline del Prosecco di Conegliano e Valdobbiadene e il Consorzio Tutela del Vino Conegliano Valdobbiadene Prosecco DOCG e con il patrocinio della Provincia di Treviso e del Comune di Pieve di Soligo si è svolto l'incontro con l'imprenditore Oscar Farinetti e l'umorista Dario Vergassola.

**Sabato 1° luglio Villa Widmann a Mira (VE)**

Con il patrocinio del Comune di Mira si è svolto l'incontro con Serena Dandini per la presentazione del suo ultimo libro, Cronache dal paradiso (Einaudi Stile Libero 2022), in dialogo col giornalista Luca Telese.



ooo

**Cavalli in villa – Gli alfieri della cultura (da maggio a settembre 2023)**

Nell'ambito di specifico accordo di collaborazione con la Federazione Italiana Sport Equestri C.R. Veneto (FISE) e l'Associazione Culturale Sportiva Dilettantistica Cavalli e Persone E.T.S. è stata realizzata la seconda edizione dell'iniziativa "Cavalli in villa".

L'obiettivo dell'iniziativa, attraverso le attività proposte e la presenza del cavallo presente in molte delle sue declinazioni, è stato quello di "abbracciare" contemporaneamente persone e luoghi, esperienze ed emozioni, business e relazioni, confronto ed ascolto, passato e presente, proponendo l'integrazione e la valorizzazione delle più alte espressioni della creatività umana

accompagnata dal suo alfiere per eccellenza: il cavallo, da sempre accanto all'uomo. E' stato possibile rievocare un'antica quanto profonda alleanza che ha permesso di evidenziare il concetto in base al quale l'identità di un popolo e del suo territorio passa indissolubilmente attraverso la sua cultura.

In data 20 aprile, l'edizione 2023 è stata presentata a Roma Presso la Sala stampa della Camera dei Deputati e in data 21 aprile presso la Sala stampa della stampa estera.



Le ville venete che sono state la cornice di una serie di attività: sportive (con concorsi ippici); culturali (con mostre e incontri); dedicate ai più piccoli per far conoscere il cavallo; di promozione e valorizzazione di territorio ed economia (con forum e incontri sui temi del turismo e dei prodotti tipici); di intrattenimento (con Teatro equestre –

manifestazioni storiche), sono:

- **Villa Caffo Navarrini** a Rossano Veneto (TV) – dal 10 al 14 maggio 2023;
- **Villa Marignana Benetton** a Mogliano Veneto (TV) – dal 9/11 giugno – 17/18 giugno 2023
- **Villa Spineda** a Volpago del Montello (TV) – dal 28 al 30 luglio 2023
- **Villa Bassi** ad Abano Terme (PD) – dal 22 al 24 settembre 2023;

Protagonisti dei momenti culturali dell'iniziativa sono stati il segretario alla Cultura Vittorio Sgarbi che in diverse tappe ha presentato i suoi ultimi libri e l'attrice e soprano italiana Katia Ricciarelli, al centro di un'iniziativa che ha coinvolto i conservatori del territorio, in Villa Caffo Navarrini, Villa Contarini Fondazione G.E. Ghirardi, Villa Bassi e in Villa Boschi con i giovani musicisti si sono esibiti in campo.



ooo

## **“La villa oltre lasiepe - Origine e vocazione della Villa Veneta. Corso di formazione rivolto ai docenti” (dal 21 aprile al 26 maggio)**

Con l’obiettivo di far conoscere il patrimonio delle Ville, IRVV e Associazione per le Ville Venete, nell’ambito del Protocollo di intesa tra IRVV- Ufficio Scolastico Regionale per il Veneto e AVV in tema di formazione, hanno collaborato per sostenere e promuovere il patrimonio culturale, artistico, architettonico, storico, culturale, sociale delle Ville Venete coinvolgendo e attraendo l’interesse dei docenti e delle scuole. Per tale motivo è stata avviata la seconda del progetto “La villa oltre lasiepe - Origine e vocazione della Villa Veneta. Corso di formazione rivolto a docenti di ogni ordine e grado” consistente in 4 incontri formativi rivolti ai docenti per divulgare e promuovere la didattica in villa che vada oltre la semplice visita alle ville venete ma che sappia descrivere alle nuove generazioni il concetto di civiltà delle Ville Venete (*mission* perseguita da entrambi gli Enti).



A seguire location e temi trattati:

### **venerdì 21 aprile al Castello di San Salvatore di Susegana (TV)**

Tema trattato: “Storia e origini della terraferma veneziana: dal fenomeno dell’incastellamento alla Villa Veneta”.

### **venerdì 28 aprile a Villa Rechsteiner a Piavon di Oderzo (TV)**

Tema trattato: “La civiltà in villa, un esempio di economia agricola nel paesaggio veneto”.

### **Venerdì 5 maggio a Villa Foscarini Rossi a Stra (VE)**

Tema trattato: “Acqua terra e fuoco. Storie di artigianato e manifattura nelle Ville Venete”

### **Venerdì 26 maggio a Villa di Maser (TV)**

Tema trattato: “Andrea Palladio e l’arte di costruire: dal progetto alla realizzazione”

La formazione è stata gratuita per i docenti, con rilascio di un attestato di partecipazione certificante le ore di formazione svolte.



Nei corsi sono stati coinvolti relatori con skill e know out d'eccellenza. L'approccio è stato pensato botton up e multidisciplinare in tutte le materie con il coinvolgimento in prima persona dei corsisti agli workshop. Sono stati studiati i materiali dalla brochure alle schede didattiche utili ai docenti per riportare in modo concreto il proprio lavoro in classe condividendolo con gli studenti.

Il progetto è stato promosso in diversificati canali grazie ad un timing preciso:

- attraverso i canali Social di AVV grazie ad un piano editoriale dedicato;
- attraverso la Stampa con dei Comunicati Stampa redatti da un ufficio stampa dedicato;
- attraverso le newsletter AVV ai Soci e Amici delle Ville Venete.

Punto di forza è stato anche quest'anno la comunicazione data parte dell'USRV dell'iniziativa a tutte le scuole del Veneto attraverso mail inviata e l'inserimento del materiale promozionale nel sito USRV.

ooo

### **Giornata delle Ville Venete – 21 e 22 ottobre**

L'iniziativa è stata presentata al pubblico con una conferenza stampa realizzata in Villa Molin a Padova il 17 settembre.



Nell'iniziativa sono state coinvolte 70 le Ville Venete, che, sparse tra Veneto e Friuli, hanno organizzato 120 proposte tra loro organizzate secondo cinque grandi filoni tematici: Heritage;

Green; Family; Food; Dream; Wellbeing, Generazione Z, visionabili al sito [www.giornatadellevillevenete.it](http://www.giornatadellevillevenete.it)



**Le 70 ville partecipanti:** Villa degli Azzoni Avogadro, Villa Buzzati, Villa San Liberale, Villa Villalta, Villa di Modolo, Villa Da Porto detta "La Favorita", Villa Giusti dell'Armistizio, Giardino Monumentale di Valsanzibio - Villa Barbarigo Pizzoni Ardemani, Villa Giovanelli Colonna, Parco Frassanelle, Villa dei Vescovi, Villa Pisani Bolognesi Scalabrin, Villa Pesavento, Villa Casa Dalla Francesca, Castello di San Pelagio, Castello del Catajo, Villa Roberti, Villa Selvatico Giardino Termale, Villa Molin, Villa dei Marchesi Villa, Villa Morosini, Tenuta Ca' Zen, Giardino storico di Ca' Dolfin – Marchiori, Villa Rechsteiner, Castello San Salvatore, Castello di Roncade, Villa Gera, Villa di Maser, Villa Tiepolo Passi, Castello Papadopoli Giol Vittorio Carraro Giol, Villa Lattes, Castelbrando, Villa Pera – Gaiarine, Casa Moretti, Brandolini, Marcello ora Villa Marcello Marinelli, Palazzo Zambaldi detto Barbi, Villa Chiminelli, Villa Sandi, Villa Rizzi Albarea, Villa Venier Contarini, Palazzo Cappello, Barchessa di Villa Heinzelmann, poi Donà Dalle Rose, Villa Foscarini Rossi, Villa Widmann Rezzonico Foscari, Villa Correr Agazzi con Barchessa, Villa Stecchini, Villa Fracanzan Piovene, Villa Caldogno, Villa Pisani Bonetti, Villa Pojana, Villa Barbaran Grassi Nanto, Villa Valmarana ai Nani, Villa Zileri Motterle, Villa Gioiagrande, Villa Ghellini, Villa Fabris, Villa Cà Beregane, Villa La Rotonda, Castello di Thiene, Villa Ca' Erizzo, Villa Valle, Villa Rizzardi Giardino di Pojega, Villa Buri Tessari (La Capuccina), Villa del Torre, Borgo dei Conti della Torre, Fossa Mala, Villa Brandolini D'Adda (Tenuta Vistorta), Villa Gallici Deciani, Villa Manin Guerresco, Villa Manin, Monastero di Aquileia



In data **22 ottobre dalle ore 10.00 alle ore 13.00 presso l'Abbazia di Vidor (TV)** è stato realizzato un convegno intitolato "Orizzonti Oltre i confini. Le Ville Venete al centro del benessere - [Ri] connessioni di futuro" che ha proposto una riflessione sul legame tra la Villa Veneta, la vocazione per la quale è stata pensata e realizzata (pensiamo al Palladio e al suo concetto di "fabbrica") e il futuro. Questa connessione si origina a partire da quei valori, oggi di imprescindibile attualità, e che proprio la Villa Veneta incarna: lo slow living, il well being, il green, la sostenibilità, il turismo di prossimità, l'eccellenza enogastronomica a chilometro zero, solo per citare alcuni dei punti forti della vocazione della Villa costruita al tempo della Serenissima e che oggi sono invece la mission delle politiche economiche e sociali.

Il convegno si è aperto con i saluti istituzionali del Presidente IRVV e del Presidente dell'Associazione Ville Venete.

Sono intervenuti:

- Alessio Carciofi, massimo esperto di detox digitale, che ha parlato di come le Ville Venete abbiano insito nel loro genius loci proprio la dimensione del well-being.

- Rosa Baroni, ordinaria all'Università di Padova, esperta di psicologia dell'architettura che ha spiegato come le ville venete siano state costruite come macchine di benessere e Funzionalità

- Koren Montemurro, monaca Zen, esperta di mindfulness che ha proposto la pratica meditativa della passeggiata Za Zen intorno all'Abbazia.

- due proprietari di villa



Per promuovere al meglio la Giornata delle Ville Venete nel territorio coinvolgendo un target giovane con interessi specifici, l'Associazione per le Ville Venete ha realizzato un progetto promozionale ad hoc denominato: PROGETTO INFLUENCER coinvolgendo 4 micro influencer della Regione Veneto che sono stati invitati a partecipare in modo gratuito ad un'esperienza a loro scelta così da parlarne infine sui loro canali social.

Alcuni dati:

70 le ville venete aderenti

120 le esperienze proposte

14.000 i partecipanti

220 uscite sulla stampa

336.301 visualizzazioni nel sito

**Le ville venete producono cultura**



L'Istituto ha aderito all'iniziativa del Comune di Mira "Conferenze in Villa 2023 - Le ville producono cultura", inserendola nel proprio Programma di valorizzazione per l'anno 2023.

Il giorno **26 ottobre 2023** Villa Venier a Mira (VE) è stata concessa a titolo gratuito per una delle tappe del ciclo di *lectio magistralis* tenute

da esponenti della cultura veneta, su tematiche riguardanti prevalentemente la Riviera del Brenta ma anche il contesto regionale. Nell'occasione è stato presentato il libro "Andrea Palladio: la famiglia, l'opera il suo tempo" di Gianpietro Olivetto (Bassano del Grappa, Itinera Progetti, 2022) in un dialogo con il giornalista Stella

ooo

#### **Turismo Scolastico in villa:**

L'Istituto, nell'ambito di specifici accordi di collaborazione con l'Ufficio Scolastico Regionale per il Veneto e l'Associazione per le ville venete, dal 2011 promuove l'iniziativa denominata "Turismo scolastico in Villa" finalizzata ad avvicinare le giovani generazioni alle ville venete attraverso l'attivazione di Bandi che prevedono l'erogazione di contributi per le visite didattiche nelle ville.

Il Bando per l'anno scolastico 2022/23 prevedeva **un contributo di €.600,00** a sostegno delle spese sostenute per le visite didattiche in villa, ed in particolare per le spese relative a:

- mezzo di trasporto,
- ingressi nelle ville venete,
- laboratori didattici in villa.

Visto il grande riscontro in termini di domande (primo giorno di pubblicazione del Bando sono pervenute n. 50 domande e al 30 settembre ne risultano pervenute n. 170 domande) il Consiglio di Amministrazione ha stabilito di raddoppiare il budget da destinare all'iniziativa (da 40.000,00 ad 80.000,00).

La graduatoria definitiva contava **140 Istituti Scolastici beneficiari di contributo**, per un impegno complessivo di € 84.000,00 (in considerazione di un possibile contributo regionale).

**Alcuni dati** del Progetto che si è svolto nella primavera del 2023:

**6.643** gli studenti in visita nelle ville venete:

**715** gli accompagnatori:

**112** gli Istituti Scolastici che hanno effettuato la visita didattica

**€ 8,85** il costo medio a persona delle visite in villa



Le **ville più visitate** sono state:

Villa Contarini – Ghirardi a Piazzola sul Brenta (PD),

Villa Maser a Maser (TV),

Villa Valmarana ai Nani a Vicenza,

Villa Pisani a Stra (VE).



Le ville visitate sono state:

**8 della provincia di Padova:** Castello del Catajo a Battaglia Terme; Villa Barbarigo a Valsanzibio; Villa Ca' Marcello a Levada; Villa Contarini Ghirardi a Piazzola sul Brenta; Villa Correr, Dalla Francesca a Casale di Scodosia; Villa dei Vescovi a Torreglia; Villa Molin a Padova; Villa Pisani Bolognesi Scalabrin a Vescovana;

**7 della provincia di Treviso:** Castelbrando a

Cison di Valmarino; Castello di San Salvatore a Susegana; Villa Chiminelli a Castelfranco; Villa Correr Pisani a Montebelluna; Villa Emo a Fanzolo; Villa Maser a Maser; Villa Tiepolo Passi a Carbonera

**7 della provincia di Vicenza:** Castello di Thiene a Thiene; Villa Ambellicopoli, Vassilo, Raggi, Guiccioli a Vicenza; Villa Capra detta La Rotonda; Villa Cordellina Lombardi a Montecchio Maggiore; Villa Disconzi, Bortolan, Piovene, Parolin, detta "al Pellegrino" a Vicenza; Villa Valmarana ai Nani a Vicenza; Villa Zileri Motterle a Monteviale;

**4 della provincia di Venezia:** Villa Foscari detta "La Malcontenta" a Mira; Villa Foscari Rossi a Stra; Villa Pisani della La Nazionale a Stra; Villa Widmann a Mira;

**1 della provincia di Verona:** Villa Amistà a Negarine.

## Tirocini formativi di orientamento e stages

L'Istituto promuove e favorisce l'utilizzo dei tirocini di studenti regolarmente iscritti ad un ciclo di studi presso l'Università, di giovani laureati, riconoscendo che il tirocinio formativo costituisce una qualificante opportunità formativa.

Nel corso del 2023 sono stati attivati tre progetti formativi (stage) nell'ambito di convenzioni con Università IUAV e Università Ca' Foscari di Venezia e l'Università degli Studi Guglielmo Marconi di Roma.

## 3.5 ATTIVITA' DI CATALOGAZIONE

L'attività si realizza attraverso il costante aggiornamento di: catalogo on-line delle ville, sezione ville aperte del sito [www.irvv.net](http://www.irvv.net) e la gestione del sito [villevenete.net](http://villevenete.net):

- Catalogo on-line delle Ville Venete: il catalogo consente la consultazione delle schede catalografiche dei beni architettonici, dei parchi e dei giardini localizzati nella Regione Veneto e nella Regione autonoma del Friuli Venezia Giulia.



Il catalogo informatizzato è concepito come uno strumento aperto, in grado di accogliere nuove informazioni in qualsiasi momento: nuove schedature, ma anche aggiornamenti o rettifiche di dati, integrazioni. Le conoscenze sul patrimonio culturale, e in particolare alcune tipologie quali le ville, richiedono di essere costantemente aggiornate e revisionate; un'operazione impegnativa possibile a fronte di flussi di informazioni che pervengono dal territorio, dalla comunità scientifica, dagli enti e dalle istituzioni, oltre che naturalmente dai proprietari.

Sezione Ville Aperte del sito [www.irvv.net](http://www.irvv.net) è costituita dalle seguenti sotto sezioni:

- patrimonio aperto al pubblico che richiama il sito del MIBAC per il Veneto;

- la carta dei servizi per le ville venete: adottata dalla Regione del Veneto con le D.G.R.V n. 2390 del 4/08/2009 e 1809 di 13/07/2010, è una sorta di decalogo dei giorni di apertura e dei servizi offerti al turista dalle ville venete aperte al pubblico. Per poter aderire alla Carta dei servizi è necessario che la villa veneta sia iscritta nel Catalogo IRVV;
- ville regionali: questa sezione contenente la scheda relativa alle ville di proprietà regionale;
- ville visitabili: questa sezione permette di selezionare le ville visitabili della Regione del Veneto e del Friuli Venezia Giulia all'interno di una lista suddivisa per provincia;
- itinerari: In questa sezione sono inseriti 8 itinerari tra le ville venete.

L'accesso al catalogo è possibile dalla home page del sito [www.irvv.net](http://www.irvv.net) al link Ville aperte:

Gestione del sito villevenete.net: in attuazione della deliberazione della Giunta Regionale n. 1503 del 29 ottobre 2015 l'IRVV ha assunto a titolo definitivo la gestione del sito



[www.villevenete.net](http://www.villevenete.net), realizzato nell'ambito del Progetto europeo denominato ViVen Open Net. Il sito è dedicato ai complessi monumentali di proprietà o gestione pubblica, che siano fruibili ed accessibili, aderenti alla Carta dei servizi che garantiscono una serie di servizi minimi standardizzati garantendo un omogeneo standard di qualità. Attualmente le ville venete inserite nel portale sono 26 ville pubbliche.

Il portale è a disposizione degli Enti pubblici per promuovere e valorizzare eventi, manifestazioni ed altre iniziative di significativa rilevanza regionale che ne facciano richiesta.

#### Portale cultura della Regione Veneto

L'IRVV ha collaborato per rendere consultabili i dati del Catalogo on line delle ville venete nel sito Cultura Veneto della Regione Veneto per valorizzare i servizi culturali del territorio e promuovere la conoscenza e le opportunità in ambito culturale del Veneto.



### 3.6 PATROCINI

Nel corso del 2023, con Delibera del Presidente n. 31 del 07.09.2023 è stata ridefinita la disciplina sui patrocini concessi dall'Istituto, integrando i criteri di concessione in modo che risulti chiaro ai richiedenti che il patrocinio IRVV si configura come un'attestazione di apprezzamento e di adesione ad iniziative proposte da soggetti terzi e ritenute meritevoli (per le finalità sociali, culturali, scientifiche) purché di particolare interesse e rilievo e qualificanti per le funzioni e le attività dell'IRVV. Tale scelta è finalizzata ad evitare che pervengano domande di patrocinio per iniziative del tutto prive di spessore.

Nel corso del 2023 sono stati concessi n. 15 patrocini IRVV che, ai sensi dell'art. 6, lett. o) della novellata L.R. 63/79, competono al Consiglio di Amministrazione:

1. all'Associazione Veneti nel Mondo di Camisano Vicentino (VI) per l'iniziativa "**Storia veneta in Villa IV<sup>a</sup> edizione**" svoltasi nel corso del secondo semestre 2023 in cinque eventi (Delibera 4 CA del 30.01.2023);
2. alla Immobiliare Marco Polo srl a socio unico per la realizzazione della Mostra "**Ville Venete. Giuseppe Mazzotti, una vita per la tutela del paesaggio**" svoltasi presso Villa Contarini Fondazione G.E. Ghirardi a Piazzola sul Brenta (PD) nei mesi da gennaio ad aprile 2023 (Delibera del Presidente n. 1 del 05.01.2023 ratificata dal Consiglio);
3. al Comune di Pojana Maggiore (VI) per la realizzazione dell'iniziativa "**Dalla collina alla pianura, alla scoperta delle risorse paesaggistiche, culturali ed enogastronomiche nelle terre del Palladio**" del 24 e 26 marzo 2023 a Villa Pojana (Delibera 11 CA del 23.02.2023);
4. al Comune di Spinea per la realizzazione della pubblicazione "**Genius loci e spazi eterotopici. Le ville venete in territorio di Spinea, tra architettura e cronaca**" (Delibera 12 CA del 23.02.2023);
5. all'Associazione Comitato della Spiga di Pojana Maggiore (VI) per la realizzazione della "Festa della Spiga" che si è svolta dal 26.05.2023 al 04.06.2023 negli spazi di Villa Pojana a Pojana Maggiore (VI), (Delibera del Presidente n. 9 del 16.03.2023 ratificata);
6. al Comune di Noventa Padovana (PD) per la realizzazione della mostra di arte contemporanea "Noli me tangere o dell'individualità del corpo" che si è svolta dal 29.04.2023 al 20.05.2023 a Villa Grimani Valmarana a Noventa Padovana (PD), (Delibera del Presidente n. 11 del 16.03.2023 ratificata dal Consiglio);
7. all'opera "**Villa Maser teatro dello spazio prospettico e simbolico**" realizzata dall'Arch. Donatella Bertelli (Delibera del Presidente n. 12 del 23.03.2023 ratificata dal Consiglio);



8. all'iniziativa "Venezia da Terra - Festival della storia, del Veneto e delle sue Piccole Comunità" che si è svolta dal 06.05.2023 al 28.05.2023 presso alcune ville venete del Territorio Berico tra le quali Villa Pojana a Pojana Maggiore (VI) (Delibera del Presidente n. 13 del 30.03.2023 ratificata dal Consiglio);
9. alla Proloco di Pojana Maggiore (VI) per l'iniziativa "Pasquetta In Villa 2023" che si è svolta a Villa Pojana a Pojana Maggiore (VI) (Delibera del Presidente n. 14 del 30.03.2023 ratificata dal Consiglio);
10. al Comune di Pojana Maggiore (VI) per l'iniziativa "Luglio pojanese - XXXII edizione" che si è svolto dal 26.06.2023 al 26.07.2023 a Villa Pojana (Delibera del Presidente n. 17 del 10.05.2023 ratificata dal Consiglio);
11. al Comune di Pojana Maggiore (VI) per l'evento sociale intitolato "Ascolto e Dialogo progettare il mondo femminile" che si è svolto il 05.06.2023 a Villa Pojana (Delibera del Presidente n. 18 del 16.05.2023 ratificata dal Consiglio);
12. alla Fondazione Giuseppe Mazzotti per la Civiltà Veneta di Treviso per la realizzazione della mostra "**Ville Venete. Giuseppe Mazzotti, una vita per la tutela del paesaggio**" svoltasi a Venezia presso Palazzo Ferro Fini dal 13 giugno al 19 luglio 2023 (Delibera del Presidente n. 24 del 08.06.2023 ratificata dal Consiglio);
13. all'Associazione Pro Loco Cadoneghe di Cadoneghe (PD) per la realizzazione della rassegna "I Venerdi Musicali" XXI edizione che si è svolto i venerdì 29 settembre – 6, 13, 20 ottobre 2023 a Villa da Ponte - Vergerio a Cadoneghe (PD) (Delibera del Presidente n. 28 del 24.08.2023);
14. all'Associazione Miti & Mete Associazione Culturale di Arzignano (VI) per la realizzazione della mostra d'arte "Miti & Mete 2023" intitolata "Futurismi" che si è svolta presso Villa da Porto Barbaran a Montorso (VI) dal 29/09/2023 al 15/10/2023, (Delibera del Presidente n. 29 del 24.08.2023);
15. al Comune di Pojana Maggiore (VI) per la realizzazione dell'evento "Intervento di medicina narrativa; curare con le parole" del 21 ottobre presso Villa Pojana nell'ambito dell'iniziativa Giornata delle Ville Venete (Delibera del Presidente n. 323 del 07.09.2023

#### 4. NOTA INTEGRATIVA AL RENDICONTO GENERALE 2023 – PARTE FINANZIARIA

Il conto del bilancio o rendiconto finanziario è il documento che dimostra i risultati finali della gestione dell'IRVV dal punto di vista finanziario in riferimento al fine autorizzatorio della stessa. Evidenzia le spese impegnate, i pagamenti, le entrate accertate e gli incassi in riferimento alle previsioni contenute nel bilancio preventivo, sia per la gestione competenza sia per la gestione residui.

La struttura del conto del bilancio è del tutto conforme a quella del bilancio preventivo e contiene, i seguenti dati:

- La previsione definitiva di competenza
- I residui attivi e passivi che derivano dal rendiconto dell'anno precedente
- Gli accertamenti e gli impegni assunti in conto competenza
- I residui attivi e passivi derivanti dal rendiconto dell'anno precedente riaccertati alla fine dell'esercizio
- Le riscossioni ed i pagamenti divisi nelle gestioni di competenza e residui
- Gli incassi ed i pagamenti effettuati dal tesoriere nel corso dell'esercizio
- I residui attivi e passivi da riportare nel prossimo esercizio divisi nelle gestioni di competenza e residui
- La differenza tra la previsione definitiva e gli accertamenti/impegni assunti in conto competenza
- La differenza tra i residui attivi e passivi derivanti dal rendiconto dell'anno precedente ed i residui attivi e passivi riaccertati alla fine dell'esercizio
- I residui passivi da riportare nel prossimo esercizio divisi nelle gestioni di competenza e residui.

I documenti contabili contenuti nel Rendiconto sono stati redatti secondo i principi contabili ufficiali che garantiscono, in virtù della loro corretta applicazione, la comparabilità tra i consuntivi dei diversi esercizi. In primo luogo, l'Ente, nel redigere i documenti del sistema di bilancio relativi al conto del bilancio, ha attribuito gli accertamenti di entrata e gli impegni di uscita ai rispettivi esercizi di competenza "potenziata", ciascuno dei quali coincide con l'anno solare rispettando il principio n.1 dell'Annualità. In secondo luogo, l'Ente si contraddistingue per essere una entità giuridica unica e unitarie e per questo motivo il suo bilancio risulta essere unico e unitario. Redigendo il suo bilancio, esso prende in considerazione tutte le sue entrate che permetterà ad esso di sostenere la totalità delle sue spese durante la gestione rispettando così il Principio Generale n.2 dell'Unità. Inoltre, il conto del bilancio redatto dall'Ente comprende tutte le finalità ed i risultati della gestione nonché i valori finanziari, economici e patrimoniali riconducibili a

questa amministrazione, in modo da fornire una rappresentazione veritiera e corretta della complessa attività amministrativa prevista ed attuata nell'esercizio. Eventuali contabilità separate, se presenti in quanto espressamente ammesse dalla norma contabile, sono state ricondotte al sistema unico di bilancio entro i limiti temporali dell'esercizio consentendo all'Ente di rispettare il Principio n.3 dell'Universalità. In ultima istanza, l'Ente rispetta il Principio Generale n. 4 di Integrità in quanto iscrive in bilancio tutte le entrate, con i relativi accertamenti, al lordo delle spese sostenute per la riscossione e di altri eventuali oneri ad esse connesse. Allo stesso tempo, riporta tutte le uscite, con i relativi impegni, al lordo delle correlate entrate, senza ricorrere ad eventuali compensazioni di partite.

Le informazioni contabili rappresentano fedelmente ed in modo veritiero le operazioni ed i fatti che sono accaduti durante l'esercizio, essendo gli stessi stati rilevati contabilmente secondo la loro natura finanziaria, economica e patrimoniale in conformità alla loro sostanza effettiva e, quindi, alla realtà economica che li ha generati e ai contenuti della stessa, e non solamente secondo le regole e le norme vigenti che ne disciplinano la contabilizzazione formale

Il conto del bilancio si conclude con una serie di quadri riepilogativi riconducibili al quadro riassuntivo di tutta la gestione finanziaria che evidenzia il risultato di amministrazione.

Il risultato di amministrazione, così come disposto dall'articolo 42 del D.Lgs. 118/2011 e smi, distinto in fondi liberi, fondi accantonati, fondi destinati agli investimenti e fondi vincolati, è accertato con l'approvazione del rendiconto della gestione dell'ultimo esercizio chiuso, ed è pari al fondo di cassa aumentato dei residui attivi e diminuito dei residui passivi. Tale risultato non comprende le risorse accertate che hanno finanziato spese impegnate con imputazione agli esercizi successivi, rappresentate dal fondo pluriennale vincolato determinato in spesa del conto del bilancio. Nel caso in cui il risultato di amministrazione non presenti un importo sufficiente a comprendere le quote vincolate, destinate ed accantonate, la differenza è iscritta nel primo esercizio considerato nel bilancio di previsione, prima di tutte le spese.

Alcune premesse per poter valutare l'esercizio 2023:

- il fondo iniziale di cassa rappresenta sostanzialmente per la maggior parte l'avanzo della gestione, costituito da somme derivanti da vincoli di cui alla L. 233/1991 e da somme accantonate provenienti da esercizi precedenti ed economie di gestione oltre che per la differenza tra i residui attivi, per lo più costituiti dal mancato rientro delle rate dei mutui concessi ai proprietari di Ville Venete e residui passivi degli esercizi precedenti di cui la maggior parte è riconducibile a mutui e contributi concessi e non ancora erogati, perché in attesa della

documentazione attestante l'esecuzione dei lavori finanziati e della relativa spesa documentata;

- per quanto riguarda le entrate si evidenzia che dal 2021 la Regione del Veneto ha incrementato il contributo di gestione attualmente pari a €.790.000,00 complessivi annui, realizzando da una parte, un adeguamento rispetto dei principi normativi contabili, sempre più soggetti a puntuali controlli da parte della Corte dei Conti, e dall'altro consente di avviare un percorso di copertura delle spese di funzionamento fra le quali quelle per il personale. Lo squilibrio di parte corrente continua comunque a permanere e della situazione è stata informata la Regione del Veneto, da ultimo con l'approvazione del Bilancio di Previsione 2023-2025, riportante l'auspicio da parte del Revisore Unico dei Conti di intraprendere tutte le azioni possibili al fine del risanamento al fine anche di consentire all'Istituto di utilizzare le risorse proprie a disposizione, derivanti dal rientro dei Finanziamenti concessi, per le finalità previste dalla L.R. 63/79 e successive modifiche. La partecipazione positiva all'equilibrio di bilancio si è ottenuta con l'introito degli interessi attivi sia sui mutui concessi che sulle giacenze di cassa, che per merito dell'andamento crescente dei tassi di interesse e il cambio del Tesoriere si è potuto beneficiare di maggiori introiti riferiti al titolo III;

- per quanto riguarda le spese, nel corso dell'esercizio 2023 state puntualmente applicate tutte le disposizioni in materia di contenimento della spesa, conseguenti all'entrata in vigore della legge n. 122/2010, di conversione del D. L. 78/2010, delle norme regionali applicative (L.R. n. 47/2012), per quanto applicabile agli enti culturali), e delle più recenti disposizioni in materia di contenimento della spesa pubblica. Si applicano peraltro anche all'IRVV, i principi contenuti nel D. Lgs n. 118/2011, in particolare il principio dell'equilibrio generale di bilancio, alla luce delle regole sul contenimento della spesa delle Regioni stabilite dall'art. 1 commi da 460 a 483 della L. 190 del 23.12.2014. Si sono seguite anche le osservazioni di cui alla nota della Direzione Beni, Attività Culturali e Sport della Regione del Veneto acquisita a protocollo IRVV con n. 3216 del 01.06.2023 di limitazione delle spese per manutenzione delle Ville in gestione e per la valorizzazione e promozione delle Ville Venete;

- nel corso dell'esercizio 2023 si sono avute, inoltre, delle cessazioni del personale dipendente, in particolare del Direttore a decorrere dal 01.03.2023 che è stato sostituito con un distacco parziale di due giorni a settimana dell'Avv. Enrico Specchio, direttore regionale, come da disposizione della DGRV n. 226/2023 a decorrere dal 07.03.2023 fino alla conclusione della procedura selettiva per l'individuazione del nuovo Direttore IRVV e di una figura di Istruttore dal 01.05.2023, sostituita con mobilità in entrata dalla Regione del Veneto con analoga figura professionale a decorrere dal 01.11.2023.

La tabella che segue mette in luce i principali indicatori finanziari, in rapporto alle precedenti annualità.

	Entrate e spese riclassificate ex D.Lgs. 118/2011 (armonizzazione contabile)	2021 (Accertamenti-Impegni)	2022 (Accertamenti-Impegni)	2023 (Accertamenti-Impegni)
<b>TOTALE ENTRATE</b>	<b>TOTALE ENTRATE</b>	<b>2.993.639,17</b>	<b>3.471.226,18</b>	<b>4.021.707,95</b>
Entrate Patrimoniali	Titolo III (parte – interessi su mutui attivi), Titolo V	1.926.533,77	2.298.482,23	2.588.548,72
Entrate da Contributi	Titolo II	862.000,00	855.000,00	850.000,00
Entrate correnti	Titolo III (parte entrate correnti)	7.621,21	6.200,53	356.343,53
Entrate da attività finanziarie (PCT)	Parte Titolo V	0,00	0,00	0,00
Partite di giro	Titolo IX	197.484,19	311.543,42	226.815,70
<b>TOTALE SPESE</b>	<b>TOTALE SPESE</b>	<b>1.885.349,99</b>	<b>5.785.275,29</b>	<b>3.896.258,59</b>
Spese d'Investimento	Titolo II	223.362,16	963.363,76	416.496,02
a) Interventi diretti	Titolo II (parte)	14.603,40	509.462,10	145.669,56
b) Fondo crediti di dubbia e difficile esazione c/capitale	Titolo II (parte)	0,00	0,00	0,00
c) Contributi per restauro	Titolo II (parte)	208.758,76	453.901,66	270.826,46
Concessione Mutui Ipotecari	Titolo III – Spese per incremento attività finanziarie(parte)	300.000,00	2.948.880,84	2.166.522,89
Spese Correnti	Titolo I	1.054.186,31	1.561.487,27	1.086.423,98
Investimenti in operazioni finanziarie (PTC)	Titolo III (parte)	0,00	0,00	0,00
Partite di giro	Titolo VII	307.801,52	311.543,42	226.815,70
<b>TOTALE RESIDUI PASSIVI</b>	(sono stati oggetto di riaccertamento ai sensi del Dlgs 118/11 e smi)	<b>5.329.963,84</b>	<b>6.569.753,63</b>	<b>8.298.932,32</b>
<b>TOTALE RESIDUI ATTIVI</b>	(sono stati oggetto di riaccertamento ai sensi del D.Lgs. 118/2011 e smi)	<b>1.963.762,25</b>	<b>2.242.758,81</b>	<b>1.629.029,11</b>

Le entrate complessive dell'IRVV sono incrementate fondamentalmente per due ragioni:

- anticipata estinzione di finanziamenti in essere e incasso di crediti riferiti a posizioni debitorie a sofferenza;
- l'incremento della remuneratività delle giacenze di cassa in Tesoreria dal mese di Luglio 2023 (interessi incassati da Poste Italiane spa per un trimestre e poi da parte di Crédit Agricole Italia spa nuovo Tesoriere dell'IRVV a decorrere dal 01.10.2023)

Le spese sostenute nell'esercizio 2023, rispetto al 2022, hanno subito una notevole riduzione di circa € 1.889.000,00, dovuta a:

- € 546.900,00 circa per minori investimenti riferiti a lavori effettuati soprattutto in Villa Venier per il recupero e restauro dell'arco, nonché della manutenzione straordinaria del corpo centrale del medesimo complesso monumentale, unitamente ad un decremento delle richieste di finanziamento dei lavori di restauro con ricorso ai contributi a fondo perduto;
- € 782.300,00 circa per minori richieste di mutuo da parte dei proprietari di Ville Venete nonostante le migliorie inserite nel relativo Bando dei finanziamenti dall'anno 2022 (incremento della soglia massima finanziabile a € 500.000,00 e associazione del contributo a fondo perduto pari al 2.5% della quota capitale);
- € 475.000,00 per minori spese correnti riferite sia alla riduzione delle spese per il personale (122.000,00 circa) dovute alla mancata sostituzione del Direttore cessato il 01.03.2023 il cui ruolo è stato affidato temporaneamente ad un direttore regionale in posizione di distacco parziale fino alla conclusione dell'iter per la nomina del nuovo direttore, alle minori attività promozionali (circa € 136.000,00) che ai ridotti interventi di ordinaria manutenzione eseguiti per il parco di Villa Venier e per l'intero complesso della Villa (€ 217.000,00 circa);
- € 84.700,00 per spese riconducibili alle partite di giro. Tale contrazione è collegata principalmente alla minore imposta IVA versata all'erario in relazione a minori interventi e affidamenti eseguiti.

L'esercizio finanziario relativo all'anno 2023 registrava un fondo iniziale di cassa pari a euro €. 26.844.503,27. Al 31 dicembre 2023 il fondo di cassa è determinato in € 29.706.611,75.

L'importo complessivo della liquidità presente in cassa è incrementato rispetto al valore all'1.1 dell'esercizio di riferimento. La differenza è dovuta principalmente sia alle minori spese rispetto alle entrate in termini di cassa come meglio si evince dai prospetti sotto riportati che ai maggiori

incassi riconducibili alla chiusura di alcune posizioni creditorie verso mutuatari dichiarati a sofferenza.

Il totale delle riscossioni infatti ammonta per l'esercizio 2023 a € 4.485.171,05 mentre i pagamenti sono stati pari a € 1.623.062,57.

Le entrate sono costituite principalmente dall'incasso delle rate dei finanziamenti concessi dall'Istituto a titolo di mutuo e da anticipate estinzioni dei finanziamenti stessi da parte di alcuni beneficiari proprietari di Ville oltre che dai contributi di gestione ordinari da parte della Regione del Veneto e del Friuli Venezia Giulia, come meglio evidenziato nella seguente tabella:

I pagamenti invece sono ridotti rispetto agli esercizi precedenti poiché non sono giunte richieste di liquidazione di stati avanzamento lavori per mutui e contributi e l'attività ordinaria ha visto il completamento delle spese di gestione per la messa a norma dell'impiantistica nella sede operativa istituzionale e lavori in Villa Pojana, sempre nel rispetto delle raccomandazioni pervenute dalla struttura regionale di riferimento per i controlli sull'IRVV.

#### **4.1 COMMENTO AL BILANCIO DI APERTURA e FATTI DI RILIEVO AVVENUTI DOPO LA CHIUSURA DELL'ESERCIZIO 2022**

##### **Sintesi dei dati finanziari del bilancio di apertura**

Il quadro riporta il risultato di amministrazione dell'esercizio precedente e ne individua l'esito finanziario, prodotto dal simultaneo concorso della gestione di competenza e da quella dei residui. Il fondo finale di cassa è ottenuto sommando la giacenza iniziale con le riscossioni che si sono verificate nell'esercizio e sottraendo i pagamenti effettuati nello stesso intervallo di tempo. Queste operazioni comprendono i movimenti di denaro che hanno impiegato risorse dell'anno (incassi e pagamenti in competenza) o rimanenze di esercizi precedenti (incassi e pagamenti su residui). I residui attivi e passivi, infine, individuano le posizioni creditorie e debitorie di fine esercizio mentre la consistenza del Fondo Pluriennale Vincolato lato Uscite (FPV/S) denota la presenza di spese che si prevede di impegnare nell'esercizio ma con imputazione agli esercizi successivi o di spese che sono già state impegnate negli esercizi precedenti la cui imputazione va a beneficio degli esercizi successivi.

Partendo da questi dati e delle informazioni al momento disponibili, si può ragionevolmente affermare che il risultato, come di seguito riportato, non produce né produrrà nell'immediato

effetti distorsivi tali da alterare il normale processo di pianificazione, aggiornamento e gestione delle previsioni di entrata e uscita relative al bilancio in corso. L'ente, nel caso in cui questa condizione dovesse venire meno per il sopraggiungere di situazioni di sofferenza dovute al verificarsi di fenomeni non ancora manifestati e riconducibili ad esercizi precedenti, potrà intervenire con tempestività e ricorrere, ove la situazione lo dovesse richiedere, all'operazione di salvaguardia degli equilibri di bilancio prevista dall'attuale quadro normativo.

<b>Bilancio consuntivo 2022 = Bilancio di apertura 2023</b>	<b>RESIDUI</b>		<b>COMPETENZA</b>	<b>TOTALE</b>
<b>FONDO DI CASSA al 1° gennaio 2023</b>			€.	<b>26.844.503,27</b>
RISCOSSIONI	(+)	€ 1.267.866,12	€ 3.217.304,93	€ 4.485.171,05
PAGAMENTI	(-)	€ 599.155,07	€ 1.023.907,50	€ 1.623.062,57
<b>FONDO DI CASSA al 31 Dicembre 2023</b>	(=)		€.	<b>29.706.611,75</b>
RESIDUI ATTIVI	(+)	€ 824.626,09	€ 804.403,02	€ 1.629.029,11
RESIDUI PASSIVI	(-)	€ 5.426.581,23	€ 2.872.351,09	€ 8.298.932,32
Fondo Pluriennale Vincolato Per Spese Correnti	(-)			€ 98.144,70
Fondo Pluriennale Vincolato Per Spese In Conto Capitale	(-)			€ 302.500,00
<b>RISULTATO DI AMMINISTRAZIONE al 31 Dicembre 2023</b>	(=)			<b>€. 22.636.063,84</b>

All'1.1.2023 il fondo cassa è pari a € 26.844.503,27 ed in seguito alle maggiori riscossioni complessive rispetto ai pagamenti effettuati nel corso dell'esercizio 2023, ha subito l'incremento di € 2.862.108,48. Al 31.12.2023 ammonta quindi a **€.29.706.611,75**.

Un breve inciso riguardo al passaggio al nuovo Tesoriere avvenuto a decorrere dal 01.10.2024. Al 30.09.2023 è, infatti, cessato il servizio di Tesoreria affidato a Banco Poste spa. Dal



01.10.2023 è stata sottoscritta la Convenzione per la Gestione della Tesoreria dell'Istituto con Crédit Agricole Italia spa, con il passaggio dell'intera cassa.

Le motivazioni di tale nuovo affidamento risiedono in primis nella mancata remunerazione offerta da Poste Italiane spa alle ingenti giacenze di cassa e in secondo luogo, ragione non meno importante, per la mancata gestione dei finanziamenti concessi dall'Istituto nei confronti dei proprietari di Ville Venete. Ciò ha costretto l'Istituto ad avviare una nuova ricerca di mercato e, contestualmente, dare comunicazione di recesso dal contratto in essere a decorrere dall'individuazione del nuovo operatore economico. Con l'affidamento del servizio congiunto di Tesoreria e Gestione Mutui si è usciti finalmente a sbloccare l'annosa questione della concessione dei mutui stante la verifica dei requisiti per l'ammissibilità a finanziamento dei richiedenti mutuo, da parte di Crédit Agricole Italia spa e l'impegno per i prossimi cinque anni alla gestione di tali finanziamenti. Inoltre le condizioni di remuneratività delle giacenze di cassa permettono all'Istituto, privo di entrate proprie, di introitare interessi attivi ad un tasso pari all'Euribor a tre mesi decurtato di 0,2 punti percentuali. Qualora inoltre il tasso avesse un andamento decrescente l'Istituto di Credito offre all'IRVV la possibilità di investire in operazioni denominate Time deposits parte delle giacenze di cassa a zero rischio per breve/medio/lungo termine fissando il tasso di interesse al momento della sottoscrizione dell'operazione.

Le entrate incassate, sono costituite principalmente da:

1. contributo ordinario di gestione della Regione del Veneto e del Friuli Venezia Giulia (TITOLO II – Trasferimenti correnti € 855.000,00). Dall'esercizio finanziario 2021 si è verificato un notevole incremento del contributo regionale del Veneto a riscontro della difficoltà dell'Istituto di rispettare l'equilibrio finanziario di parte corrente. Il contributo ordinario della Regione del Veneto è pari a € 790.000,00, quello della Regione Autonoma del Friuli Venezia Giulia è di € 30.000,00 a cui si aggiungono € 35.000,00 di contributo da parte della Regione del Veneto per la partecipazione alle spese di gestione di Villa Pojana a Pojana Maggiore, complesso monumentale di proprietà regionale
2. Interessi attivi su giacenze di Tesoreria e su rate di mutui attivi oltre che altre Entrate correnti (TITOLO III – entrate extratributarie € 321.445,96). Con il sopra citato passaggio al nuovo Tesoriere si è beneficiato delle condizioni di redditività della cassa più favorevoli rispetto a quelle offerte, peraltro per un solo trimestre, da Poste Italiane spa. Ciò ha contribuito ad incrementare gli incassi per interessi attivi maturati sul notevole fondo cassa a disposizione nel conto corrente, pari a € 154.201,48 (con

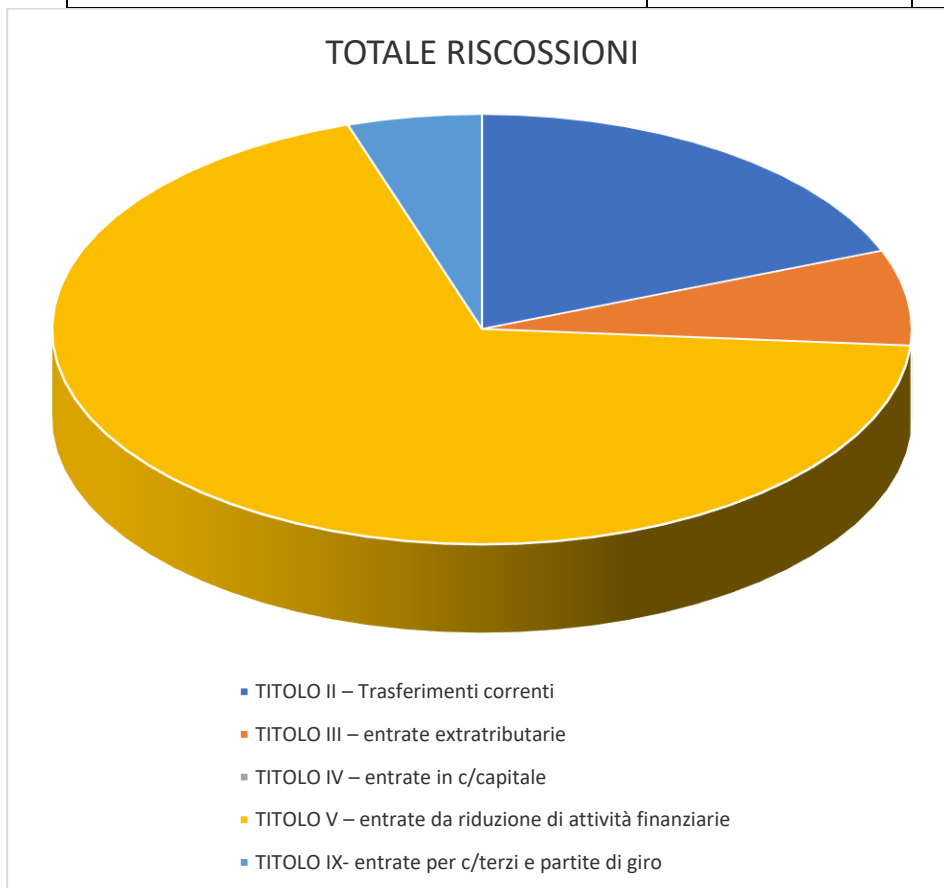
accertamenti in conto competenza per € 344.204,45). Nel corso dell'esercizio 2023, a seguito dei solleciti effettuati nei confronti della Banca Intesa Sanpaolo spa, gestore dei finanziamenti concessi dall'IRVV fino al 31.12.2010, si sono chiuse, inoltre, alcune partite debitorie di mutuatari classificate a sofferenza ed incassato completamente il credito vantato nei confronti di tali soggetti, incrementato degli interessi di mora calcolati sulle rate insolte da tempo, per € 57.908,85. A ciò si sommano gli interessi, pari al 50% del tasso ufficiale di sconto, incassati sulle rate regolarmente riscosse dei finanziamenti concessi, in seguito all'andamento crescente dei tassi di interesse (€ 94.654,49).

Le altre entrate di natura corrente, incassate per € 10.708,08 si riferiscono principalmente all'incasso relativo al contenzioso in corso riferito alla nota vicenda penale che ha coinvolto l'IRVV, per € 5.788,23 oltre che per introiti non dovuti, regolarmente restituiti con il corrispondente capitolo di spesa, e per crediti IVA;

3. incasso delle rate dei finanziamenti concessi dall'Istituto a titolo di mutuo e da anticipate estinzioni dei finanziamenti stessi da parte di alcuni beneficiari proprietari di Ville (TITOLO V – entrate da riduzione di attività finanziarie € 3.081.909,39). Si sono riscosse inoltre, come sopra citato, le rate di alcuni mutuatari classificati a sofferenza, per € 621.548,45. Purtroppo a tali operazioni andate a buon fine si associa la posizione di un mutuatario dichiarato fallito e la cui procedura fallimentare si è conclusa senza l'incasso del credito vantato, pari a € 150.266,60 ragion per cui sulla base della relazione presentata dal curatore fallimentare al Tribunale di Verona e su consiglio della Banca Intesa Sanpaolo spa, con Decreto del Direttore n. 40 del 04.03.2023 si è autorizzato lo stralcio del credito come peraltro già relazionato nel documento contabile del Riaccertamento ordinario dei residui attivi e passivi all'1.1.2024, dato atto che i costi da sostenere per la riapertura della procedura fallimentare sarebbero completamente a carico dell'IRVV con scarsissime probabilità di recupero del credito;
4. Incassi per partite di giro per € 226.815,70;

Le risultanze di cassa si evidenziano nella seguente tabella:

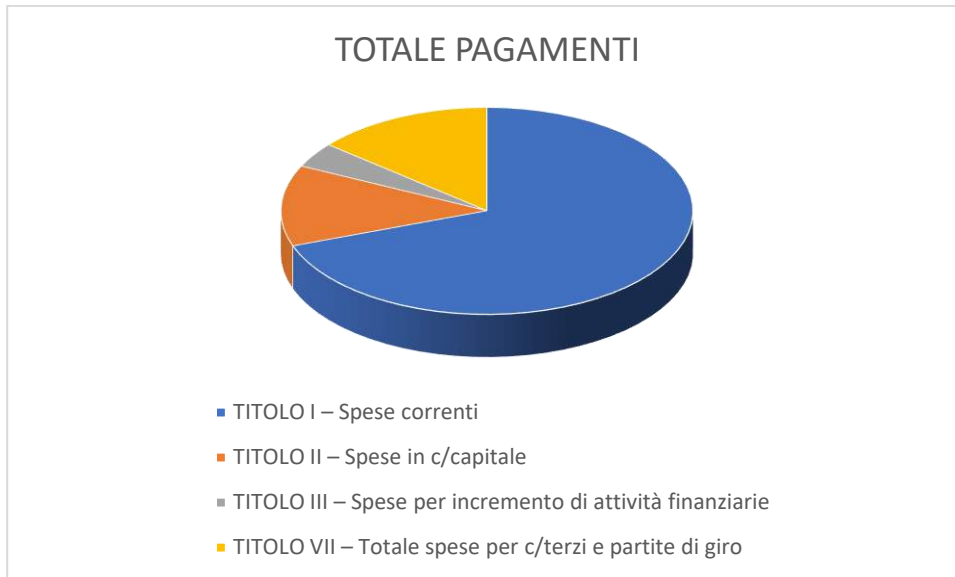
TITOLO DI ENTRATA	TOTALE RISCOSSIONI	PERCENTUALE
TITOLO II – Trasferimenti correnti	€ 855.000,00	19,06%
TITOLO III – entrate extratributarie	€ 321.445,96	7,16%
TITOLO IV – entrate in c/capitale	€ 0,00	0,00%
TITOLO V – entrate da riduzione di attività finanziarie	€ 3.081.909,39	68,72%
TITOLO IX- entrate per c/terzi e partite di giro	€ 226.815,70	5,06%
<b>TOTALE</b>	<b>€ 4.485.171,05</b>	<b>100%</b>



I pagamenti invece sono ridotti rispetto agli esercizi precedenti poiché non sono giunte richieste di liquidazione di stati avanzamento lavori per mutui e contributi e l'attività ordinaria ha visto il completamento delle spese di gestione per la messa a norma dell'impiantistica nella sede operativa istituzionale e lavori in Villa Pojana, sempre nel rispetto delle raccomandazioni pervenute dalla struttura regionale di riferimento per i controlli sull'IRVV (Direzione regionale Beni, Attività Culturali e Sport).

**Di seguito si specifica il grado di incidenza della spesa nei diversi titoli del Bilancio di gestione:**

<b>TITOLO DI SPESA</b>	<b>TOTALE PAGAMENTI</b>	<b>PERCENTUALE</b>
TITOLO I – Spese correnti	€ 1.127.702,43	69,48%
TITOLO II – Spese in c/capitale	€ 205.244,44	12,65%
TITOLO III – Spese per incremento di attività finanziarie	€ 63.300,00	3,90%
TITOLO VII – Totale spese per c/terzi e partite di giro	€ 226.815,70	13,97%
<b>TOTALE</b>	<b>€ 1.623.062,57</b>	<b>100%</b>



## 4.2 I RESIDUI

In base alle definizioni indicate nell'articolo 60 del D.Lgs. 118/2011 e smi, *“Costituiscono residui attivi le somme accertate e non riscosse e versate entro il termine dell'esercizio, da iscriversi nel bilancio di previsione dell'esercizio successivo.*

*Costituiscono residui passivi le somme impegnate a norma dell'art. 56, liquidate o liquidabili, e non pagate entro il termine dell'esercizio, da iscriversi nel bilancio di previsione dell'esercizio successivo. Non è ammessa la conservazione nel conto dei residui di somme non impegnate a norma dell'art. 56.”*

### 4.2.1 I RESIDUI ATTIVI

Con Verbale n. 42 del 27.03.2024 il Revisore Unico dei Conti ha proceduto con l'asseverazione degli esiti della verifica dei debiti e dei crediti al 31.12.2023 tra la Regione del Veneto e l'Istituto Regionale per le Ville Venete, ex art. 11 comma 6 lett. J) del D. Lgs. n.118/2011 e smi, giusta richiesta della Direzione Partecipazioni Societarie ed Enti Regionali della Regione del Veneto pervenuta via mail il 18.03.2024, acquisita a prot. IRVV n. 1200 del 18.03.2024.

I residui effettivi da considerarsi alla chiusura dell'esercizio 2023, sono quelli risultanti dal Riaccertamento Ordinario di cui all'articolo 3, comma 4 del D.Lgs. 118/2011 e smi., di cui si è acquisito il parere favorevole da parte del Revisore Unico dei Conti con Verbale n. 44 del 23.04.2024.

I residui attivi e passivi presenti al 31.12.2023 sono stati oggetto del riaccertamento ordinario da parte dell'IRVV, come stabilito all'articolo 3 “Principi contabili generali e applicati”, comma 4 del D. Lgs. 118/2011 e smi, consistente nella revisione delle ragioni del mantenimento in tutto o in parte di ciascun residuo, al fine di dare attuazione al principio contabile generale della competenza finanziaria enunciato nell'allegato 1. Sono stati conservati tra i residui attivi le

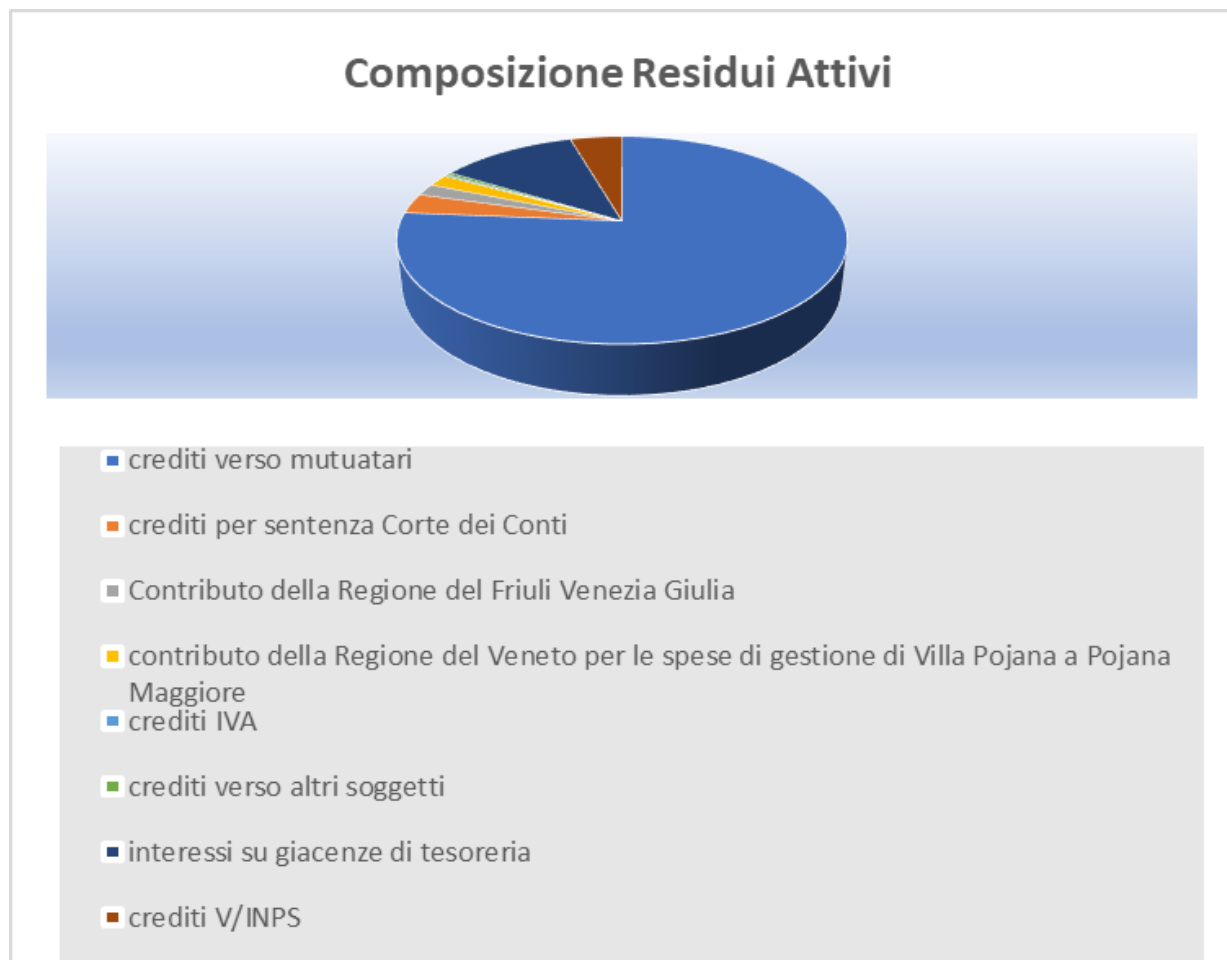
entrate accertate esigibili nell'esercizio di riferimento, ma non incassate. Sono state conservate tra i residui passivi le spese impegnate, liquidate o liquidabili nel corso dell'esercizio, ma non pagate. Le entrate e le spese accertate e impegnate non esigibili nell'esercizio 2023, sono state reimputate all'esercizio in cui sono esigibili. La reimputazione degli impegni è effettuata incrementando, di pari importo, il fondo pluriennale di spesa, al fine di consentire, nell'entrata degli esercizi successivi, l'iscrizione del fondo pluriennale vincolato a copertura delle spese reimputate. Questo ha costituito, contestualmente, la prima variazione al Bilancio di Gestione 2024, consistente nell'aggiornamento dei residui attivi e passivi all'1.1.2024 e la creazione del Fondo Pluriennale Vincolato di parte capitale e di spesa corrente, con conseguente aggiornamento anche delle previsioni di cassa, valorizzata quale importo corrispondente agli stanziamenti di competenza unitamente ai residui oggetto di riaccertamento.

I residui attivi ammontano complessivamente a € 1.629.029,11 e sono così costituiti:

- per € 1.243.314,39 rate di mutui attivi, quote capitali e quote interessi dei mutuatari che non hanno adempiuto regolarmente al versamento di quanto dovuto alle scadenze previste dal loro piano di ammortamento del finanziamento (€ 782.563,60 corrispondente al valore della situazione debitoria dei mutuatari al 31.12.2023), comprese le rate riferite ai mutuatari la cui posizione è stata classificata "a sofferenza" da parte della Banca Intesa Sanpaolo spa, ex Cassa di Risparmio di Venezia spa, pari a € 634.549,43. A ciò si sommano anche rate di mutui attivi, quote capitali e quote interessi con scadenza 31/12/2023 che vengono incassate fisiologicamente in gennaio 2024 (€ 460.750,79);
- per € 50.000,00, oltre ad interessi legali maturati al 31.03.2023 per € 736,65, il credito dell'IRVV determinato dalla Sentenza della Corte dei Conti 81/2020 nei confronti di un ex dipendente dell'IRVV;
- per € 30.000,00 il Contributo di gestione concesso all'Istituto da parte della Regione del Friuli Venezia Giulia;
- per € 30.000,00 il Contributo concesso all'Istituto da parte della Regione del Veneto per la gestione di Villa Pojana a Pojana Maggiore (VI);
- per € 4.326,00 il Credito IVA per l'attività commerciale dell'Istituto;
- per € 7.205,34 il credito derivante dalla sentenza riguardante l'ex consulente fiscale per refusione imposte e spese legali;
- € 191.224,84 giacenze di Tesoreria in virtù della Convenzione per il servizio di Tesoreria sottoscritto con l'Istituto di Credito Crédit Agricole Italia spa a decorrere dal 01.10.2023;
- per € 72.221,89 il credito IRVV nei confronti dell'INPS Gestione ex Inpdap per l'anticipazione dell'Indennità di fine servizio del dipendente cessato.

Gli interessi di mora non sono stati oggetto di accertamento in quanto definiti nel corretto valore solamente al momento del versamento delle somme dovute.

Si ribadisce che la variazione complessiva effettuata in conto residui attivi è fondamentalmente riconducibile al solo stralcio del credito di € 150.266,60 (vedi Allegato N) riferito ad un mutuatario dichiarato fallito e il cui procedimento fallimentare si è concluso senza il recupero del credito. La riapertura della procedura fallimentare, per quanto fattibile, è stata ritenuta antieconomica per l'IRVV.



Come si evidenzia dal grafico la maggior parte dei residui attivi è costituita dai crediti vantati verso i mutuatari. Le posizioni, corrispondenti ad ogni singolo finanziamento concesso, con criticità dovute a difficoltà di restituzione dei finanziamenti sono complessivamente n. 10 di cui n. 4 soggetti privati, n. 4 imprese e n. 2 Amministrazioni comunali.

### SITUAZIONE COMPLESSIVA INSOLUTI AL 31.12.2023

n. finanziamenti	Natura giuridica	Totale rate insolute (comprehensive di interessi)
4	Soggetti privati	€. 277.221,44
4	Imprese/Società	€. 493.036,23
2	Amministrazioni Comunali	€ 12.306,13
10	<b>Totale insoluti al 31.12.2023</b>	<b>€. 782.563,80</b>

### DI CUI POSIZIONI IN SOFFERENZA AL 31.12.2023

n. finanziamenti	Natura giuridica	Totale rate insolute (comprehensive di interessi)
1	Soggetti privati	€. 141.513,20
4	Imprese/Società	€. 493.036,23
5	<b>Totale insoluti in "sofferenza" al 31.12.2023</b>	<b>€. 634.549,43</b>

L'IRVV, d'intesa e in collaborazione con gli Istituti di Credito gestori dei finanziamenti concessi (Banca Intesa Sanpaolo spa, ex Cassa di Risparmio di Venezia spa fino al 31.12.2010 e Banca Popolare Friuladria dall'1.1.2011) si impegna a monitorare e sollecitare il rientro dei crediti, autorizzando, altresì, azioni di escussione della garanzia ipotecaria, per posizioni non ancora dichiarate in sofferenza. Con nota prot. n. 545 del 09.02.2024, considerata la mole di mutuatari inadempienti, su richiesta dell'IRVV, Banca Intesa Sanpaolo spa ha puntualizzato la situazione delle azioni intraprese per il recupero dei crediti vantati nei confronti delle situazioni classificate a Sofferenza. Prosegue, inoltre, l'attività affidata all'Avv. Guido Barzazi, legale dell'IRVV incaricato del recupero dei crediti verso i mutuatari coinvolti nelle note vicende penali, il cui reato è prescritto dal punto di vista penale ma non civilisticamente.

La quota denominata "Altri Accantonamenti" dell'avanzo accantonato (Allegato a1) del risultato di amministrazione), pertanto, coincide con la situazione debitoria riferita alle partite classificate a sofferenza.

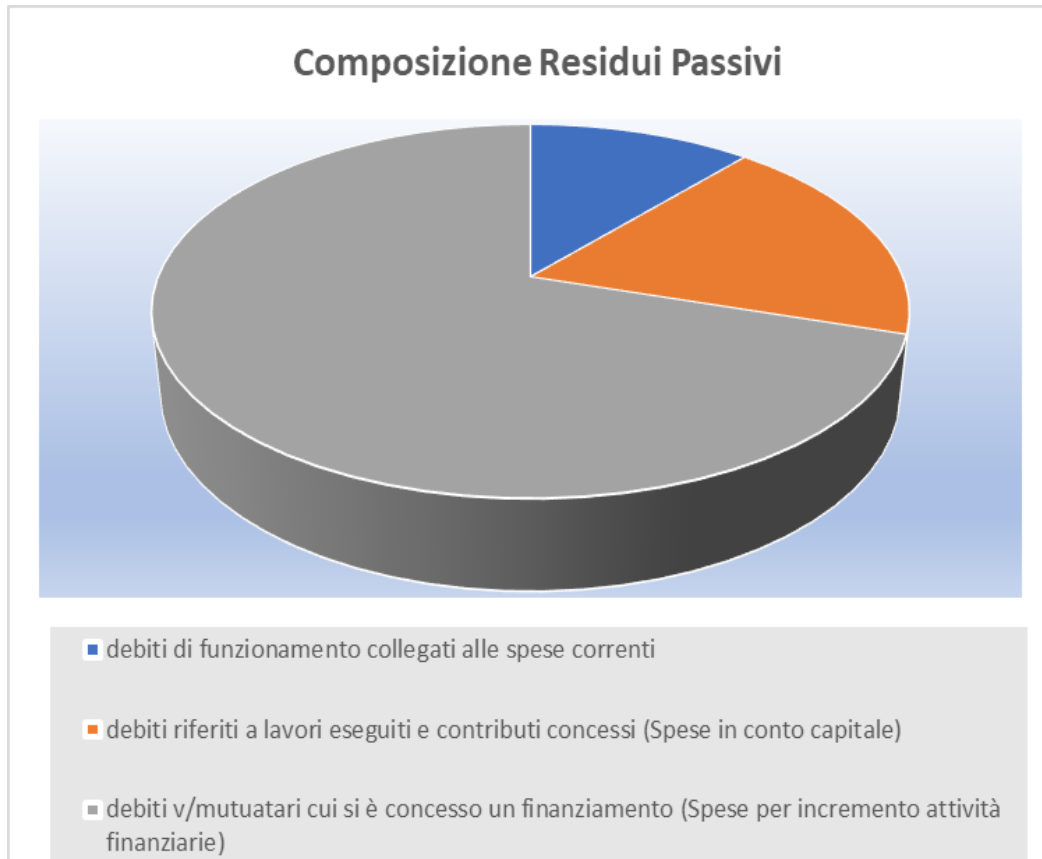
Si specifica che gli interessi di mora non sono stati oggetto di accertamento in quanto definiti nel corretto valore solamente al momento del versamento delle somme dovute, in ossequio alle disposizioni contenute nel D.Lgs. 118/2011 e smi.



#### 4.2.2 I RESIDUI PASSIVI

I residui passivi che sono stati mantenuti a bilancio, per complessivi € **8.298.932,32**, riguardano principalmente:

- Spese correnti per € 943.909,81. L'importo include:
  - a) € 516.000,00 di somme a residuo per l'affitto sede collegato al contenzioso in essere con l'Agenzia del Demanio per la sede dell'Istituto quanto era collocata a Venezia, San Marco 63;
  - b) € 242.250,21 riferite spese generali di funzionamento della sede operativa e delle Ville in gestione;
  - c) € 132.976,04 circa riferiti a contributi per progetti di valorizzazione e promozione che si sono realizzati in collaborazione con altre associazioni e soggetti terzi nel corso dell'esercizio 2023 e per i quali non è giunta la rendicontazione propedeutica alla liquidazione di quanto concesso;
  - d) € 26.936,34 comprensivo di oneri previdenziali ed imposte circa, riferiti ai compensi e relativi oneri riflessi del personale proprio e comandato in entrata, nonché degli organi dell'IRVV il cui pagamento è stato effettuato o previsto entro i primi mesi dell'esercizio 2023;
  - e) € 25.747,22 di spese legali per servizi svolti e per i quali si rimane in attesa di fatturazione;
- Spese in conto capitale per € 1.535.818,78, quasi interamente riferiti a contributi concessi ai proprietari delle Ville Venete per i lavori di restauro sulle Ville di cui si attende la rendicontazione per la liquidazione dell'importo dovuto e per € 230.760,82 per lavori eseguiti in Villa Venier, sede operativa IRVV, nel corso dell'esercizio finanziario 2023 la cui fattura non è pervenuta entro il 31.12.2023;
- Spese per incremento di attività finanziarie per € 5.819.203,73 circa di mutui concessi ma ancora non liquidati in quanto il proprietario beneficiario del finanziamento ha un periodo di due anni per la conclusione dei lavori e per la presentazione della relativa rendicontazione.



La parte dei residui passivi riferiti ai debiti verso i mutuatari è incrementata notevolmente in seguito al maggior numero di richieste pervenute nel corso dell'esercizio finanziario 2023, spinte dalle migliori condizioni contenute nel bando dei finanziamenti consistenti in un incremento della quota massima concedibile (€ 500.000,00) e dall'associazione di un contributo a fondo perduto pari al 2,5% della quota capitale, erogabile a completa restituzione del mutuo, a refusione delle spese sostenute per la gestione dello stesso.

#### 4.3 I FONDI PLURIENNALI VINCOLATI DI PARTE SPESA

Dal principio contabile generale n. 16 di cui all'allegato 1 al d.lgs. n. 118/2011 (principio della competenza finanziaria) "tutte le obbligazioni giuridicamente perfezionate attive e passive, che danno luogo a entrate e spese per l'ente, devono essere registrate nelle scritture contabili quando l'obbligazione è perfezionata, con imputazione all'esercizio in cui l'obbligazione viene a scadenza. È in ogni caso, fatta salva la piena copertura finanziaria degli impegni di spesa giuridicamente assunti a prescindere dall'esercizio finanziario in cui gli stessi sono imputati".

Il meccanismo contabile introdotto dal nuovo ordinamento per registrare il collegamento tra entrate già accertate e spese impegnate, ma non ancora esigibili, è costituito dal fondo pluriennale vincolato (FPV).

Con riferimento ai **Fondi Pluriennali Vincolati** sono stati creati come segue:

A) per la parte **spesa corrente**, per un importo di € 98.144,70. Si precisa che lo stesso riguarda le spese riferite al trattamento accessorio del personale dipendente e le spese legali (ex disposizioni dell'allegato 4/2 al D.Lgs. 118/2011 e smi punto 5.2):

**1- spese personale** per € 58.631,77.

Un doveroso richiamo alla L.R. 3/2021, approvata dal Consiglio Regionale della Regione del Veneto in data 10.02.2021, divenuta applicabile in seguito alla Sentenza della Corte Costituzionale del 15.02.2022 depositata in data 15.03.2022, n. 71. L'articolo 1 della suddetta Legge *prevede che, a decorrere dal 1° gennaio 2018, al fine di consentire l'effettiva armonizzazione del trattamento economico del personale dell'Istituto regionale ville venete con quello della Giunta regionale del Veneto, i fondi destinati al trattamento economico accessorio del personale, anche di livello dirigenziale, dell'ente possono essere incrementati, con riferimento al medesimo personale, in misura non superiore alla differenza tra il valore medio individuale del trattamento economico accessorio del personale dell'amministrazione regionale, calcolato con riferimento all'anno 2016, e quello corrisposto al personale in servizio alla medesima data presso l'Istituto.*

Tale Sentenza ha quindi permesso la rideterminazione dei Fondi per le Risorse Decentrate del Personale del comparto dal 2018 al 2022 con un nuovo vincolo ex art. 23 del D.Lgs. 75/2017 del fondo anno 2016, e dirigenziale dell'IRVV per l'anno 2022, con l'incremento dato dalla differenza tra il valore medio del fondo pro capite regionale e quello dell'Istituto. A decorrere dall'esercizio finanziario 2022 si è attuato quanto concordato e le risultanze sono state imputate all'esercizio 2023 per il tramite del Fondo Pluriennale Vincolato. Con il presente documento contabile si è proseguito con la creazione del Fondo Pluriennale Vincolato di parte spesa corrente anno 2023 legato alle risultanze del Fondo per le risorse decentrate del personale del Comparto e della retribuzione di Posizione e di Risultato del personale a cui è stato attribuito l'incarico di Elevata Qualificazione, definitivi dell'anno 2023 determinati con Decreto del Direttore n. 24 del 12.02.2024.

In sede di Riaccertamento ordinario dei residui attivi e passivi all'1.1.2024 si è riproposto l'FPV come di seguito riportato:

- € 26.939,18 quali risparmi di risorse sia di parte stabile che variabile del Fondo risorse decentrate anno 2023 che andranno a confluire quali risorse variabili destinate al pagamento dei compensi per la produttività 2024 e saldo 2023;
- € 14.073,26 riferito ai risparmi del Fondo per la retribuzione di Posizione e di Risultato delle Posizioni Organizzative riferito all'anno 2023 destinate al pagamento della retribuzione di risultato che sarà erogata congiuntamente alla produttività del personale dipendente;

- € 17.619,33 di oneri previdenziali e fiscali c/ente sulle suddette somme;

**2 - Spese legali** per €. 39.512,93 riferiti a onorari dei legali incaricati per le cause in corso di definizione.

B) per la parte **spesa in conto capitale** per € 260.000,00 per la copertura dell'onere previsto per l'effettuazione dei lavori di restauro della Sala Psiche posta in Barchessa Est di Villa Venier, previsti in sede di programmazione triennale delle opere pubbliche, adottata contestualmente al Bilancio di Previsione 2024-2026. In tale sede era previsto che la copertura della spesa dovesse avvenire per il tramite del Fondo Pluriennale Vincolato.

Tale importo si somma con il valore presente a bilancio in FPV di € 42.500,00 relativo all'acquisto nuova auto ufficio così come disposto dal Decreto del Direttore n. 240 del 28.12.2023 con il quale si è effettuato l'ordinativo diretto di acquisto sul portale del Mercato Elettronico delle Pubbliche Amministrazioni, con conseguente consegna e pagamento nell'esercizio finanziario 2024.

#### 4.4 IL RISULTATO DI AMMINISTRAZIONE

Il risultato di amministrazione dell'esercizio finanziario 2023 è pari a € **22.636.063,84** (al netto del Fondo Pluriennale Vincolato (spese correnti) - Parte Spesa per € **400.644,70**) è stato determinato come segue:

<b>FONDO FINALE DI CASSA AL 31.12.2023</b>	<b>€. 29.706.611,75</b>
Residui Attivi	€. 1.629.029,11
Residui Passivi	- €. 8.298.932,32
<b>Fondo Pluriennale Vincolato – spese correnti</b>	<b>- €. 400.644,70</b>
<b>RISULTATO DI AMMINISTRAZIONE</b>	<b>€. 22.636.063,84</b>

Si premette che l'avanzo determinato in sede di Rendiconto dell'esercizio finanziario 2022 ammontava ad € 22.396.007,93.

Con l'Assestamento al Bilancio 2023-2025 adottato con Deliberazione del Consiglio di Amministrazione n. 23 del 12.07.2023, si è provveduto all'applicazione di parte dell'avanzo vincolato e di quello disponibile, per complessivi € 6.890.000,00:

- Parte del Risultato di Amministrazione disponibile per complessivi € 751.000,00;
- Parte del Risultato di Amministrazione vincolato per complessivi € 6.139.000,00, di cui € 334.951,69 per incrementare lo stanziamento dei capitoli correlati ai contributi rivolti ai proprietari di Ville Venete per il restauro dei medesimi complessi monumentali ed € 5.200.000,00 per mutui concedibili ai proprietari stessi in virtù delle richieste che perverranno in risposta ai Bandi di finanziamento adottati per l'anno in corso, € 600.000,00 correlati alla causa giudiziaria che vede contrapposto l'Istituto all'Agenzia del Demanio per l'occupazione della sede sita a Venezia in Piazza San Marco, 63, la cui definizione da parte della Corte di Cassazione del quantum da liquidare a titolo di affitto si presume venga notificata nel corso dell'esercizio 2023 e gli oneri da rinnovi contrattuali pari a € 4.048.31 distinti tra i capitoli riferiti al compenso, oneri previdenziali riflessi e oneri fiscali (Irap) a carico dell'IRVV.

Il risultato di amministrazione dell'esercizio 2023 è per € 15.506.007,93 derivante dall'avanzo di amministrazione dell'esercizio 2022 non applicato nel corso del 2023 e per € 7.130.055,91 creatosi nel corso dell'esercizio 2023. Tale importo, comprensivo anche della parte di avanzo 2023 applicato ma non utilizzato, è costituito dalla parte di pura competenza pari a € 6.736.305,18 e dalla parte di derivazione residui per € 393.750,73. Si è determinato dalle seguenti poste di bilancio:

- (1) **Economie di competenza - Parte Spesa**, per complessivi € 7.314.597,23 derivanti da stanziamenti non impegnati nel corso dell'esercizio finanziario 2023 sui diversi capitoli, in particolare sui capitoli riferiti a:
  - A) spese correnti, per complessivi € 1.810.980,15, riferite alle spese di personale per mancata sostituzione del personale cessato (€ 285.000,00 circa) sia del comparto che dirigenza, compresa la figura del Direttore IRVVV, coperta dal 07.03.2023, ex DGRV n. 226 del 07.03.2023, con un distacco parziale per due giorni dell'avv. Enrico Specchio, Dirigente regionale in ruolo, a settimana fino alla conclusione dell'iter per l'individuazione del nuovo direttore, risparmi di gestione (€ 536.000,00), di spese per manifestazione di carattere culturale e promozionale (€ 97.000,00 circa) realizzate in misura inferiore alle previsioni nel corso del 2023, spese per affitto sede (€ 600.000,00) collegate alla causa contro il Demanio per la sede a Piazza San Marco, 63, che si prevedeva giungere a conclusione entro la fine dell'esercizio, spese legali e dai fondi di riserva spese obbligatorie ed impreviste non utilizzati (€ 292.000,00);
  - B) spese di investimento per € 792.955,67 di cui:
    - lavori su Ville di proprietà regionale, per € 500.000,00 circa;

- concessione di contributi, per € 293.000,00 circa, per i quali era stato incrementato lo stanziamento con applicazione di parte libera del Risultato di Amministrazione anno 2021 in misura eccedente le richieste ricevute da parte dei proprietari di Ville Venete;
- C) spese per incremento di attività finanziarie, per € 4.267.477,11, per i quali si sono ricevute istanze da parte dei proprietari di Ville Venete in misura inferiore rispetto alla quota di avanza libero applicato nel corso dell'esercizio finanziario 2023;
- D) partite di giro per un importo di € 443.184,30

(2) **Minori entrate in conto competenza** per € 578.292,05 derivanti principalmente (€ 500.000,00) da mancate entrate previste per il finanziamento dei progetti oggetto di richiesta di contributi ministeriali e da stanziamenti non accertati sui capitoli riferiti inerenti le partite di giro (€ 443.184,30) compensate parzialmente da maggiori incassi riferiti alle quote capitali di mutui attivi dovute ad anticipate estinzioni e maggiori accertamenti di interessi attivi su mutui e giacenze di Tesoreria (€ 326.265,07).

(3) **Economie da cancellazioni o riduzioni di residui passivi** per € 544.017,33

Trattasi di impegni assunti verso terzi e di cui sono venuti meno i presupposti per l'obbligazione dell'Istituto. Sono riferiti a rideterminazione in riduzione di mutui e contributi a seguito di minor esecuzione dei lavori da parte dei proprietari rispetto al progetto oggetto di concessione, unitamente a rinunce da parte dei beneficiari;

(4) **Minori residui attivi** verificatesi per la cancellazione di complessivi € 150.266,60 la cui motivazione è stata ampiamente sopra descritta e riferita allo stralcio del credito vantato verso un mutuatario classificato a sofferenza;

L'avanzo complessivamente determinato è costituito, come da allegati a1) e a2) (l'Allegato a3) non è stato prodotto in quanto non vi sono somme destinate agli investimenti) previsti dal Decreto del 1° agosto 2019 del Ministero dell'Economia e delle Finanze, da una parte:

ACCANTONATA per € 685.286,08 e riferita a:

- Fondo crediti di dubbia e difficile esigibilità di parte corrente per € 50.736,65 collegato al credito derivante dalla Sentenza esecutiva n. 145/2017 emessa dalla Corte dei Conti – Sezione Giurisdizionale per il Veneto, così come rideterminato con la Sentenza n. 81/2020/A pronunciata dalla Sezione III<sup>a</sup> Giurisdizionale Centrale d'Appello avverso la Sentenza n. 145/2017 della Sez. Giur. per il Veneto della Corte dei Conti nel giudizio di

responsabilità c/B.M. – G. 30175, maggiorato degli interessi legali maturati al 03.2022 come da comunicazione resa alla Corte dei Conti in ossequio alle disposizioni di cui all'articolo 214, comma 8 del Decreto Legislativo 26 agosto 2016, n. 174 “Codice di Giustizia contabile”;

- Accertamenti effettuati nell'esercizio 2023 e precedenti, cui non corrisponde un incasso, pari a €. 634.549,42, riferiti a crediti v/mutuatari, cui la Banca Intesa Sanpaolo spa, ex Cassa di risparmio di Venezia spa (gestore dei finanziamenti concessi dall'Istituto fino al 31.12.2010), ha deliberato il passaggio a sofferenza rimettendo il recupero del credito dell'IRVV all'Ufficio Recupero Crediti. Questi crediti pertanto dovrebbero essere considerati al pari dei precedenti sopra citati, come imputabili al fondo crediti di dubbia e difficile esigibilità. Tutto ciò però, non è possibile in quanto nel piano dei conti finanziario non è presente il codice del fondo in questione collegato al titolo V “Entrate da riduzione di attività finanziarie”. Al fine di procedere con il medesimo criterio per vie possibili, si è quindi optato, con l'adozione della terza variazione al bilancio 2017/2019, per la creazione di capitoli di entrata specifici distinti in base alla natura delle somme utilizzate per la concessione (L.R. 63/79 e L 233/91) collegando opportuni nuovi capitoli di spesa, consistenti in Fondi a non diretta imputazione (possibili solo per le somme destinate al titolo II di spesa (Spese in conto Capitale) e creando invece capitoli diversi per le somme destinabili al finanziamento di mutui, appartenenti al Titolo III di spesa (Spese per incremento di attività finanziarie). Le somme parte entrata accertate potranno essere utilizzate in parte spesa subordinatamente e/o limitatamente all'effettivo incasso. Si ribadisce comunque che i crediti verso i mutuatari dichiarati a sofferenza sono garantiti da ipoteca di primo grado a favore dell'IRVV sul complesso monumentale.

Tali accantonamenti si distinguono in base alla fonte normativa delle risorse utilizzate per erogare i finanziamenti stessi come si evince dall'allegato a1) del Risultato di Amministrazione.

1. Legge Regionale 63/79 e L 233/91 non soggetta a suddivisione (perché già ripartita negli esercizi precedenti) per € 498.610,05; somma non vincolata e utilizzabile al pari della quota di avanzo libero, subordinatamente al verificarsi dell'effettivo incasso;

2. Legge 233/91. Gli incassi delle rate insolute dei mutui concessi con le risorse derivanti da tale normativa devono essere destinati per:

- 25% alla espropriazione, acquisto di ville, loro consolidamento e restauro
- 5% alla concessione di contributi per lavori di restauro o manutenzione straordinaria.

Le due percentuali sono state sommate in un unico importo, pari a € 51.953,69 in quanto appartenenti al Titolo II di spesa. Si effettuerà la ripartizione sui capitoli di spesa corrispondenti

e soggetti al vincolo della L. 233/91 subordinatamente e limitatamente agli importi che saranno incassati.

□ 70% per cento, pari a € 83.985,69 (somma vincolata dalla L. 233/91) è destinato alla erogazione di mutui, per il finanziamento di opere di consolidamento, restauro, manutenzione straordinaria e valorizzazione degli immobili;

VINCOLATA per € 9.009.203,54 e riferita:

- Vincoli derivanti dalla legge per € 8.020.875,46 dovuta a economie derivanti dal mancato impegno di somme o cancellazioni di residui passivi, riferite ai capitoli finanziati con la L. 233/91 inerenti a lavori, contributi e mutui. In tale importo sono compresi gli incassi effettivi delle rate dei mutuatari insoluti in sofferenza applicati al Bilancio 2023 e non utilizzati;
- Vincoli formalmente attribuiti dall'Ente € 971.128,00 riferiti:
  - a) per € 600.000,00 alla sentenza a favore dell'Agenzia del Demanio per la causa riferita all'occupazione della Sede dell'Istituto a San Marco la cui controversia è ancora in corso di cui € 400.000,00 collegati al contratto di fidejussione bancaria a favore dell'Agenzia del Demanio per le medesime motivazioni di cui si è relazionato in modo approfondito nella parte finale della presente relazione;
  - b) per € 127.885,09 ai contributi associati ai mutui richiesti all'IRVV dall'esercizio finanziario 2022 in risposta al Bando dei finanziamenti anno 2022 e 2023, le cui pratiche sono ancora in fase di istruttoria, e che dovranno essere determinati quale percentuale del 2.5% del valore della quota capitale concessa. I contributi saranno erogati ai mutuatari solo in seguito alla restituzione dell'intera quota capitale, al termine, pertanto, del piano di ammortamento;
  - c) per € 243.243,00 relativo alla riduzione della quota capitale riferita ai mutui concessi ed erogati in virtù dei Bandi dei finanziamenti anni 2014-2015. Gli stessi Bandi prevedevano quale ulteriore agevolazione rispetto alla riduzione dei tassi di interesse anche una riduzione della quota capitale da erogare al termine del piano di ammortamento.
- Altri vincoli per € 17.200,00 quale Fondo per i rinnovi contrattuali. In data 16.11.2022 è stato siglato l'ultimo CCNL del comparto Funzioni Locali riferito al triennio 2019-2021 parte normativa ed economica. La vacanza contrattuale pertanto è riferita all'esercizio finanziario 2022 e calcolata nella percentuale del 6,00% circa del valore dei compensi erogati al personale dipendente come desunto da una ricerca sul prossimo rinnovo contrattuale che si dice consentirà di riconoscere ai dipendenti pubblici del settore non statale un incremento complessivo a regime (dal 2024) del 5,78 per cento (comprensivo dell'IVC in



godimento a regime da luglio 2022). Lo stima la Relazione tecnica del Ddl bilancio depositato in questi giorni al Senato. Nella Relazione si fa riferimento, come dato di partenza, ad una retribuzione media annua pari a 40.310 euro, comprensiva dei benefici derivanti dai rinnovi contrattuali 2019-2021.

Il principio contabile, paragrafo 5.2, lett. a), Allegato 4/2, al D. Lgs. 118/2011 si limiti ad auspicare di dar luogo agli accantonamenti annuali nelle more della firma del nuovo CCNL, senza che tale riserva costituisca un'obbligazione legale. La Sezione della Corte conti, sez. controllo Liguria, SRCLIG n.11/2020/PRSP ha avuto modo di chiarire che l'effettivo accantonamento della somma in parola risponda, comunque sia, ad un criterio di sana gestione che l'ente deve seguire. Il concetto di accantonamento, infatti, costituisce una riserva contabile funzionalizzata (perché connotata da specifico vincolo di destinazione) che preserva dall'attingimento le restanti poste del bilancio di previsione, evitando che la relativa spesa possa astrattamente gravare anche sugli esercizi successivi. L'obbligatorietà dell'accantonamento è, del resto, ritraibile dal D. Lgs. 165/2001, art. 48, comma 2, primo periodo ("...gli oneri derivanti dalla contrattazione collettiva nazionale sono determinati a carico dei rispettivi bilanci nel rispetto dell'art. 40, comma 3-quinquies"), e comma 4, secondo periodo ("per le amministrazioni diverse dalle amministrazioni dello Stato e per gli altri enti cui si applica il presente decreto, l'autorizzazione di spesa relativa al rinnovo dei contratti collettivi è disposta nelle stesse forme con cui vengono approvati i bilanci, con distinta indicazione dei mezzi di spesa").

#### DESTINATA AGLI INVESTIMENTI

L'IRVV ha ritenuto di non destinare alcuna risorsa agli investimenti, rimandandone la valutazione al nuovo Consiglio di Amministrazione.

DISPONIBILE per € 12.941.574,22 utilizzabile in base alle disposizioni di cui all'art. 42 del D. Lgs. 118/2011 e s.m.i.

La quota libera dell'avanzo di amministrazione accertato dell'esercizio precedente, può essere utilizzata, nel rispetto dei vincoli di destinazione, con provvedimento di variazione di bilancio, per le finalità di seguito indicate in ordine di priorità:

- a) per la copertura dei debiti fuori bilancio;
- b) per i provvedimenti necessari per la salvaguardia degli equilibri di bilancio previsti dalla legislazione vigente, ove non possa provvedersi con mezzi ordinari;
- c) per il finanziamento di spese di investimento;
- d) per il finanziamento delle spese correnti a carattere non permanente;
- e) per l'estinzione anticipata dei prestiti.

## 5. RENDICONTO GENERALE 2023 – PARTE ECONOMICA/PATRIMONIALE

Il Decreto Legislativo n. 118/2011 e s.m.i. ha introdotto a decorrere dal rendiconto dell'esercizio finanziario 2016, in base all'articolo 63, l'obbligo per tutte le pubbliche amministrazioni di allegare, tra l'altro, il conto economico e lo stato patrimoniale redatto sulla base del principio della competenza economica (principio n. 17 dell'allegato 1 del D.Lgs. 118/2011 e s.m.i.).

Il principio della competenza economica rappresenta il criterio con il quale sono imputati gli effetti delle diverse operazioni ed attività amministrative che la singola amministrazione pubblica svolge durante ogni esercizio e mediante le quali si evidenziano "utilità economiche" cedute e/o acquisite anche se non direttamente collegate ai relativi movimenti finanziari. Per il principio della competenza economica l'effetto delle operazioni e degli altri eventi deve essere rilevato contabilmente ed attribuito all'esercizio al quale tali operazioni ed eventi si riferiscono e non a quello in cui si concretizzano i relativi movimenti finanziari.

L'Istituto ha pertanto seguito espressamente le disposizioni di cui all'allegato n. 4/3 del D. Lgs. 118/2011 e s.m.i. "Principio generale applicato concernente la contabilità economico-patrimoniale degli enti in contabilità finanziaria".

Si è redatto lo stato patrimoniale e il conto economico sulla base dei criteri adottati nel rendiconto dell'esercizio finanziario 2022.

Si sono eseguite le operazioni di apertura dell'esercizio 2023 e le scritture di rettifica delle voci ivi inserite.

### 5.1 CONTO ECONOMICO

Il conto economico si compone di:

1. componenti positivi e negativi della gestione

I componenti positivi comprendono tutti gli accertamenti eseguiti nel corso dell'esercizio finanziario 2023 afferenti:

- i trasferimenti correnti e i contributi che l'Istituto beneficia da parte della Regione del Veneto, anche per progetti co-finanziati, e della Regione Autonoma del Friuli Venezia Giulia, nonché la somma a titolo di sponsor del Tesoriere come da accordi in Convenzione di Tesoreria;
- proventi derivanti dall'attività commerciale dell'Istituto che consiste negli incassi di biglietti per l'accesso alle Ville in gestione all'Istituto da parte di soggetti pubblici e privati e per l'affitto delle sale delle Ville stesse per eventi privati;

- altre entrate con carattere di eventualità riferite ad accertamento di somme per restituzioni e/o conguagli a favore dell'Istituto anche riferiti a contenziosi in corso;
- proventi finanziari dovuti a interessi attivi sulle giacenze di tesoreria e sui mutui attivi in essere, compresi interessi di mora per incassi oltre il termine di scadenza, per lo più riferiti a mutuatari insoluti;

I componenti positivi della gestione complessivamente di € 859.763.23, risultano piuttosto in linea con l'esercizio finanziario precedente.

I componenti negativi della gestione pari a € 1.335.078,58, sono complessivamente superiori rispetto i componenti positivi della gestione, seppur ridotti in modo consistente rispetto all'importo dell'esercizio precedente di un importo pari a € 657.112,90. Si sono seguite, infatti, le direttive imposte dalla struttura di riferimento regionale in materia di spese correnti per la manutenzione della Villa, privilegiando esclusivamente quelle indifferibili ed urgenti, oltre a ridurre le spese per attività promozionali, in virtù di un regolamento adottato dal Consiglio di Amministrazione dell'IRVV che privilegia il finanziamento esclusivamente di eventi di particolare rilevanza. A ciò si somma l'effetto economico positivo della mancata sostituzione del personale cessato, in particolare della figura del Direttore (coperta, ex DGRV n. 226 del 07.03.2023, ad interim con un distacco parziale dell'Avv. Enrico Specchio, direttore regionale in ruolo, fino alla conclusione della procedura di individuazione del nuovo direttore (avvenuta con Deliberazione del Consiglio di Amministrazione n. 6 del 14.02.2024).

I componenti negativi si riferiscono a:

A) spese di gestione ordinaria consistenti in:

- costo derivante dall'acquisto di materiale di consumo che si individua nel costo del carburante dell'auto in dotazione all'IRVV, nell'acquisto di cancelleria, carta e stampati, acquisto accessori per ufficio e per l'intero complesso monumentale di Villa Venier Contarini a Mira (VE) adibito a sede operativa dell'IRVV e spese per pubblicazioni relative al nuovo volume "Andrea Palladio e la costruzione del paesaggio in Villa – Le acque tra giardino e territorio nel Veneto";
- prestazione di servizi che include tutti gli oneri delle utenze; le spese per l'organizzazione informatica miranti a mantenere lo standard qualitativo raggiunto e a migliorare la regolamentazione e digitalizzazione si sono mantenute nell'ammontare dello scorso esercizio, rifacimento del sito istituzionale per renderlo maggiormente interattivo e promozionale; spese per la gestione e manutenzione della sede operativa dell'IRVV e delle Ville Venete regionali in gestione all'Istituto; spese promozionali riferite sia ad eventi organizzati dall'IRVV che da incarichi conferiti per la promozione istituzionale; spese per gli organi istituzionali (Presidente,

componenti del Consiglio di Amministrazione, Collegio dei Revisori dei Conti sostituito a decorrere dal 28.05.2021 dal Revisore Unico dei Conti, Comitato Tecnico Scientifico). La riduzione di circa € 379.000,00 rispetto all'esercizio finanziario precedente fonda le motivazioni in quanto sopra esposto riferito alle spese di gestione e promozione, oltre che alla riduzione degli oneri per utenze, tornati ai livelli pre conflitto Russia Ucraina;

- trasferimenti e contributi relativi alla concessione di contributi agli investimenti ai proprietari di Ville Venete siano essi amministrazioni pubbliche che altri soggetti che hanno subito un forte decremento a causa delle minori richieste pervenute in risposta al Bando dei finanziamenti anno 2023, per circa € 195.700,00;

- costo del personale che si è ridotto, come già relazionato, per la mancata sostituzione della figura del Direttore, cessato a decorrere dal 01.03.2023 e per la mancata pronta sostituzione dell'altro personale cessato da servizio. Il risparmio avuto è di circa € 134.000,00;

- ammortamenti e svalutazioni che sono quasi raddoppiati per effetto dell'acquisto di postazioni di lavoro che hanno un termine molto ristretto per l'ammortamento.

- oneri diversi di gestione includenti oneri assicurativi e spese per contenzioso che poco si discostano con l'esercizio precedente.

#### *B) proventi ed oneri finanziari*

Nell'esercizio finanziario 2023 si sono incassati più interessi attivi riferiti sia alla mora dei mutuatari insoluti, che alle giacenze di tesoreria e sui finanziamenti concessi, per effetto dell'andamento crescente dei tassi di interesse sul mercato finanziario e per le condizioni previste dal nuovo contratto di affidamento del servizio di Tesoreria congiunto con quello di gestione dei finanziamenti.

#### *C) proventi ed oneri straordinari*

Tali proventi e oneri sono riconducibili alle operazioni eseguite in sede di Riaccertamento ordinario dei residui attivi e passivi all'1.1.2024, in particolare rispettivamente alla riduzione dei residui passivi e dei residui attivi ampiamente già discussa.

Il saldo positivo di tali componenti partecipa positivamente per € 393.750,73 al risultato dell'esercizio finanziario in positivo e controtendenza rispetto al medesimo risultato conseguito negli ultimi anni.

#### *D) risultato dell'esercizio*

Il Conto economico dell'esercizio finanziario 2023 si chiude con un risultato positivo pari a € 412.521,39, a differenza dei risultati conseguiti negli ultimi anni e nonostante l'inadeguatezza del contributo ordinario di gestione proveniente dalle Regioni del Veneto e del Friuli Venezia Giulia a copertura delle spese di gestione ordinarie. Tale inversione di tendenza si deve essenzialmente ad una riduzione delle spese di gestione, di affidamenti dei servizi, di personale e di contributi concessi ai proprietari di Ville Venete, oltre all'incremento notevole dei proventi finanziari derivanti dagli interessi sia sui mutui attivi concessi che sulle ingenti giacenze di Tesoreria. Come per il passato anche i proventi ed oneri straordinari incidono positivamente ma non si può certo contare su questo effetto in quanto derivante dalla cancellazione di residui passivi, operazione del tutto straordinaria. Come non certa è la gestione finanziaria perché strettamente collegata sia all'andamento del tasso di interesse che alle condizioni di remuneratività riferite ad operazioni di investimento che possono essere attuate con il Tesoriere e proposte dallo stesso che rispecchino i criteri di cui alle molte sentenze della Corte dei Conti (devono consistere in investimenti a zero rischio, che garantiscano la restituzione del capitale e immediatamente smobilizzabili).

Occorre pertanto, discostarsi dalle teorie che pongono come conseguenza di una attenta gestione un risultato di pareggio o positivo in grado di dimostrare la capacità dell'ente di acquisire un adeguato flusso di risorse (oltre all'eventuale avanzo di amministrazione applicato) tale da assicurare la copertura finanziaria degli impegni di spesa assunti.

Il contributo, nonostante il notevole incremento non risulta ancora sufficiente per garantire sia l'equilibrio finanziario di parte corrente.

## 5.2 STATO PATRIMONIALE

L'attivo dello Stato Patrimoniale è costituito da:

### immobilizzazioni materiali

1. **Immobili.** L'Istituto detiene un Capannone ad uso Magazzino del valore di acquisto pari alla somma di €38.734,27.

Il punto 4.18 dell'allegato n, 4/3 del D. Lgs. 118/2011 e smi dispone che ai fini dell'ammortamento, i terreni e gli edifici soprastanti sono contabilizzati separatamente anche se acquisiti congiuntamente. Si è mantenuto, pertanto, la suddivisione del valore inserito come beni immobili nello stato patrimoniale allegato al Rendiconto dell'esercizio finanziario 2015, applicando la percentuale forfettaria pari al 20% per determinare il valore del terreno e l'80%

per la quantificazione del valore del fabbricato soprastante. Si rinvia nel corso dell'esercizio 2023-2025 l'avvio delle procedure per la ricognizione delle migliorie e interventi eseguiti sul bene immobile in argomento. Tutto ciò al fine di determinarne il valore reale da poter poi porre in ammortamento nei termini e secondo le disposizioni di cui alla normativa vigente. Al valore dello stesso vengono sommate tutti gli impegni aventi ad oggetto la ristrutturazione dei fabbricati, in gestione all'Istituto e di proprietà della Regione del Veneto, compreso pertanto l'importo di € 2.289.000,00 erogato a favore della Regione del Veneto per i lavori da eseguire su Villa Contarini a Piazzola sul Brenta (PD), nonché i lavori da eseguire su Villa Venier a Mira, sede dell'Istituto, nel corso dell'esercizio 2017.

## **2. Immobilizzazioni materiali**

Per il valore inserito dei beni materiali dell'Istituto si è considerato come base di partenza l'elenco degli "Arredi" tenuto dall'Istituto con un programma ad hoc e costituente allegato al Rendiconto dell'esercizio finanziario 2015, di cui si fa esplicito rinvio, su cui si sono applicate le "Direttive Bilancio consolidato 2023" regionali impartite con nota prot. n. 0080749 del 15.02.2024. In particolare per i Criteri di Valutazione sono state adottate le percentuali di ammortamento ivi previste. L'unica eccezione rimangono i beni di valore, non soggetti ad ammortamento, così come da disposizioni esplicite del D.Lgs. 118/2011 e smi.

I dati sono così riassunti:

descrizione	PCE - Stato patrimoniale	codice PF - stato patrimoniale	% amm.to D.Lgs. 118/2011 e smi	codice PCE - Conto Economico	valore al 31/12/2022	valore ammortamento anno 2023	valore al 31/12/2023
Mobili e Arredi per ufficio	1.2.2.02.03.01.001	2.2.3.01.03.01.001	10,00%	2.2.1.03.01.001	€ 20.610,52	€ 0,00	€ 15.530,17
Mobili e Arredi n.a.c	1.2.2.02.03.99.001	2.2.3.01.03.01.999	10,00%	2.2.1.03.99.999		€ 5.080,35	
Mobili e Arredi per alloggi e pertinenze	1.2.2.02.03.02.001	2.2.3.01.03.01.002	10,00%	2.2.1.03.02.001		€ 0,00	
				TOTALE		€ 5.080,35	
Macchine per ufficio	1.2.2.02.06.01.001	2.2.3.01.06.01.001	20,00%	2.2.1.06.01.001	€ 36.204,23	€ 0,00	€ 29.789,33
Hardware- Apparat di telecomunicazione	1.2.2.02.07.04.001	2.2.3.01.07.01.004	25,00%	2.2.1.07.04.001		€ 0,00	
Hardware- Periferiche	1.2.2.02.07.03.001	2.2.3.01.07.01.003	25,00%	2.2.1.07.03.001		€ 115,90	
Hardware - server	1.2.2.02.07.01.001	2.2.3.01.07.01.001	25,00%	2.2.1.07.01.001		€ 0,00	
hardware - Postazioni di lavoro	1.2.2.02.07.02.001	2.2.3.01.07.01.002	25,00%	2.2.1.07.02.001		€ 6.000,00	
Hardware - Hardware n.a.c	1.2.2.02.07.99.999	2.2.3.01.07.01.999	25,00%	2.2.1.07.99.999		€ 299,00	
				TOTALE		€ 6.414,90	
Impianti e macchinari	1.2.2.02.04.01.001	2.2.3.01.04.01.001	5,00%	2.2.1.04.01.001	€ 32.944,37	€ 1.658,94	€ 31.285,43
Software	1.2.2.02.02.01.001	2.2.3.02.02.01.001	20,00%		€ 84.697,68	€ 0,00	€ 77.723,54
Mezzi di trasporto stradali	1.2.2.02.01.01.001	2.2.3.01.01.01.001	20,00%	2.2.1.01.01.001		€ 0,00	
Attrezzature n.a.c.	1.2.2.02.05.99.999	2.2.3.01.05.01.999	5,00%	2.2.1.05.99.999		€ 6.974,14	
Altri beni materiali diversi	1.2.2.02.12.99.999	2.2.3.01.99.01.999	20,00%	2.2.1.99.99.999		€ 0,00	
Concessioni, licenze, marchi e diritti simili	1.2.2.04.01.01.001	2.2.3.02.04.01.001	20,00%			€ 0,00	
				TOTALE	€ 6.974,14		
	<b>TOTALE</b>				<b>€ 174.456,80</b>	<b>€ 20.128,33</b>	<b>€ 154.328,48</b>
OGGETTO DI VALORE	1.2.2.02.11.01.001	€ 41.591,15					

Dal confronto con lo stato patrimoniale dell'esercizio finanziario 2022 si evince che l'importo delle immobilizzazioni materiali è incrementato per effetto dell'acquisto delle nuove postazioni di lavoro per il personale dipendente e per acquisto di impianti e macchinari.

Ulteriori € 599.281,28 sono dovuti a lavori di consolidamento degli immobili iniziati nel corso dell'esercizio 2023 ed in corso di esecuzione riferiti all'arco del parco di Villa Venier e al restauro di Villa Pojana.

### Immobilizzazioni finanziarie

#### **1. Importo residuo quota capitale Mutui Attivi**

La Legge istitutiva dell'Istituto Regionale per le Ville Venete prevede all'articolo 2 che lo stesso provveda, in concorso con il proprietario o sostituendosi ad esso, al consolidamento, al restauro, alla promozione ed alla miglior utilizzazione, anche mediante studi e ricerche, delle Ville Venete soggette alle disposizioni di cui alla legge 1° giugno 1939, n. 1089.

Il successivo art. 20 prevede che su richiesta del proprietario, che si impegna di fare i lavori di cui all'articolo 18, l'Istituto può concedere mutui, garantiti a proprio favore e ammortizzabili in un periodo di tempo non inferiore a cinque anni, né superiore a venti, oppure può, al medesimo scopo, attivare procedure di mutuo attraverso istituti bancari.

Attualmente l'IRVV, tramite convenzioni stipulate con gli Istituti di credito (Ex Cassa di risparmio di Venezia spa, ora Banca Intesa Sanpaolo spa e la Banca Popolare Friuladria spa ora Crédit Agricole Italia spa) ha all'attivo n. 130 mutui concessi ai proprietari di Ville Venete per la realizzazione dei lavori di ristrutturazione e consolidamento e garantiti da ipoteca sull'immobile stesso. Le rate, con scadenza semestrale, vengono incassate nei capitoli di entrata riferiti al titolo V – Entrate derivanti da riduzione di attività finanziarie.

Si riporta di seguito lo schema riassuntivo dei mutui in essere distinti in base alle tipologie di soggetti beneficiari.

### RIEPILOGO GENERALE MUTUI IN ESSERE AL 31/12/2023

NATURA GIURIDICA DELLA CONTROPARTE	numero mutui Intesa San Paolo (ex Carive) 2023	numero mutui ex Friuladria ora Crédit Agricole Italia spa 2023	debito residuo (a scadere) al 31/12/2023 Banca Intesa San Paolo (ex Carive)	debito residuo (a scadere) al 31/12/2023 ex Friuladria ora Crédit Agricole Italia spa	TOTALE AL 31/12/2023
COMUNE	3		50.607,76		50.607,76
IMPRESE	20	17	990.598,84	1.901.364,01	2.891.962,85
ISTITUZIONI SOCIALI PRIVATE	2	2	131.719,98	534.065,96	665.785,94
PRIVATO/LAV.DIPEND.	46	40	1.357.735,45	3.379.941,17	4.737.676,62
	<b>71</b>	<b>59</b>	<b>2.530.662,03</b>	<b>5.815.371,14</b>	<b>8.346.033,17</b>
<b>TOTALE MUTUI ATTIVI</b>	<b>130</b>				

Nello stato patrimoniale sono suddivisi invece in base a sole due tipologie: Crediti verso altre amministrazioni pubbliche e verso altri soggetti.

Dal raffronto dei valori inseriti nello stato patrimoniale dell'esercizio finanziario 2022 e quelli dell'esercizio finanziario 2023 si evidenzia una riduzione di circa € 2.328.329,05 dovuta al termine del periodo di ammortamento - quote capitali ed interessi - dei mutui concessi in passato, unitamente alle anticipate estinzioni da parte dei mutuatari non compensate con l'erogazione di mutui attivi da porre in ammortamento. Infatti i mutuatari presentano sempre più spesso stati avanzamento lavori che comportano una erogazione solo parziale del finanziamento concesso e su cui non decorre l'inizio della restituzione delle quote capitali come



da piano da piano ammortamento. Le richieste di concessione di mutui attivi sono inoltre molto diminuite nel tempo in quanto l'andamento dei tassi di interesse unito alle migliori condizioni offerte da altri istituti bancari, nonché dal momento di crisi economica, inducono i proprietari di Ville Venete ad optare sempre più frequentemente per la forma di finanziamento di contributo a fondo perduto. Una timida inversione di tendenza di incremento delle richieste di finanziamento si è verificata già nel corso dell'esercizio 2022 anche se sono molto lontani i numeri di mutui concessi una ventina di anni or sono.

### Crediti

I crediti inseriti nello stato patrimoniale coincidono con i Residui attivi dell'Istituto che sono stati già oggetto di relazione del Riaccertamento ordinario dei residui attivi e passivi al 01.01.2024 e la somma è scesa di circa € 613.700,00 rispetto all'esercizio precedente per effetto del rientro di posizioni debitorie di mutuatari classificati a sofferenza.

### **Ratei e Risconti**

In base alle disposizioni di cui al D.Lgs. 118/2011 e smi i ratei e risconti sono iscritti e valutati in conformità a quanto precisato dall'art. 2424-bis, comma 6, codice civile.

I ratei attivi sono rappresentati, rispettivamente, dalle quote di ricavi/proventi che avranno manifestazione finanziaria futura (accertamento dell'entrata), ma che devono, per competenza, essere attribuiti all'esercizio in chiusura (ad es. fitti attivi).

Le quote di competenza dei singoli esercizi si determinano in ragione del tempo di utilizzazione delle risorse economiche (beni e servizi) il cui ricavo/provento deve essere imputato.

Non costituiscono ratei attivi quei trasferimenti con vincolo di destinazione che, dovendo dare applicazione al principio dell'inerenza, si imputano all'esercizio in cui si effettua il relativo impiego.

I risconti attivi sono rappresentati rispettivamente dalle quote di costi che hanno avuto manifestazione finanziaria nell'esercizio (liquidazione della spesa/pagamento), ma che vanno rinviati in quanto di competenza di futuri esercizi.

La determinazione dei risconti attivi avviene considerando il periodo di validità della prestazione, indipendentemente dal momento della manifestazione finanziaria.

In sede di chiusura del bilancio consuntivo, i ricavi ed i costi rilevati nel corso dell'esercizio sono rettificati rispettivamente con l'iscrizione di risconti attivi commisurati alla quota da rinviare alla competenza dell'esercizio successivo.

Si sono inseriti nello Stato Patrimoniale i Risconti attivi, per un importo complessivo di € 7.189,42 riferiti alle polizze assicurative pagate nel corso dell'esercizio finanziario 2023 e aventi

validità annuale. Sono state distinti i costi imputati all'esercizio calcolati dalla data di pagamento al 31/12/2023 per le tre tipologie di polizze (Assicurazioni su beni immobili e Assicurazioni responsabilità civile v/terzi e altre tipologie di assicurazioni su infortuni e RC patrimoniale);

Il passivo dello Stato Patrimoniale è costituito esclusivamente dai Residui passivi presenti al 31.12.2023 della cui composizione si è relazionato in sede di Riaccertamento ordinario dei residui attivi e passivi al 01.01.2024, cui si fa espresso rinvio.

### **Conti d'ordine**

Anche negli enti pubblici devono essere iscritti, in calce allo stato patrimoniale, i conti d'ordine, suddivisi nella consueta triplice classificazione: rischi, impegni, beni di terzi, che registrano gli accadimenti che potrebbero produrre effetti sul patrimonio dell'ente in tempi successivi a quelli della loro manifestazione.

Si tratta, quindi, di fatti che non hanno ancora interessato il patrimonio dell'ente, cioè che non hanno comportato una variazione quali-quantitativa del patrimonio, e che, di conseguenza, non sono stati registrati in contabilità generale economico-patrimoniale, ovvero nel sistema di scritture finalizzato alla determinazione periodica della situazione patrimoniale, finanziaria ed economica dell'ente.

Le "voci" poste nei conti d'ordine non individuano elementi attivi e passivi del patrimonio poiché sono registrate tramite un sistema di scritture secondario o minore (improprio per alcuni Autori) che, perché tale, è distinto ed indipendente dalla contabilità generale economico-patrimoniale. Pertanto, gli accadimenti contabilmente registrati nei sistemi minori non possono in alcun caso costituire operazioni concluse di scambio di mercato ovvero operazioni di gestione esterna che abbiano comportato movimento di denaro in entrata o in uscita (variazione monetaria) o che abbiano comportato l'insorgere effettivo e comprovato di un credito o di un debito (variazione finanziaria).

Lo scopo dei "conti d'ordine" è arricchire il quadro informativo di chi è interessato alla situazione patrimoniale e finanziaria di un ente. Tali conti, infatti, consentono di acquisire informazioni su un fatto rilevante accaduto, ma che non ha ancora tutti i requisiti indispensabili per potere essere registrato in contabilità generale.

Sono stati inseriti tra i conti d'ordine il valore dei Fondi Pluriennali Vincolati di parte spesa al 31.12.2023 quali impegni assunti verso creditori e rinviati all'esercizio successivo, per complessivi € 400.644,70.

Rispetto all'esercizio precedente si è tolto il valore della Fidejussione bancaria sottoscritta con il Tesoriere ma che non è stata rinnovata con Crédit Agricole Italia spa in quanto il contenzioso

sembra risolversi bonariamente entro breve termine, con una riduzione dell'onere da erogare che sarà quantificato entro l'anno o in tempi brevi qualora si raggiungesse un accordo bonario. In ogni caso le somme eventualmente da erogare sono disponibili in Bilancio e vincolate nel Risultato di amministrazione.

## PATRIMONIO NETTO

Il patrimonio netto dell'Istituto ammonta a € 34.579.254,42, inferiore di € 1.683.466,60 circa rispetto a quello dell'esercizio finanziario 2022. La differenza è dovuta principalmente ai seguenti fattori:

- minori immobilizzazioni, soprattutto finanziarie per circa € 2.202.787,82;
- minori crediti per circa € 613.729,70;
- maggiori disponibilità liquide per circa € 2.862.108,48;
- maggiori debiti per circa € 1.729.178,69;

## PROSPETTO SPESA DEL PERSONALE ANNO 2023 - COMPARAZIONE TRIENNIO 2011-2013

a) D.L. 78/2010 convertito in L. 122 del 30 luglio 2010 modificato dal c. 456 della L. n 147/2013 (legge di stabilità 2014).

Per quanto concerne il fondo risorse decentrate del personale del comparto, occorre evidenziare preliminarmente che il comma 456, dell'articolo 1, della legge n. 147/2013 (legge di stabilità 2014) ha modificato l'articolo 9, comma 2-bis, del decreto-legge 31 maggio 2010, n. 78, convertito, con modificazioni, dalla legge 30 luglio 2010, n. 122 e successive modificazioni, introducendo innovazioni in ordine alla determinazione dei fondi destinati alla contrattazione integrativa.

Più precisamente il predetto comma 456, dell'articolo 1, ha previsto che nell'articolo 9, comma 2-bis, del decreto-legge 78/2010, le parole "e sino al 31 dicembre 2013" vengano sostituite dalle seguenti "e sino al 31 dicembre 2014" e ha inoltre introdotto nella parte finale del testo dell'articolo 9, comma 2-bis, il seguente periodo "A decorrere dal 1° gennaio 2015, le risorse destinate annualmente al trattamento economico accessorio sono decurtate di un importo pari alle riduzioni operate per effetto del precedente periodo".

Con Decreto del Direttore n. 81 del 23.05.2017 è stato costituito definitivamente, per un ammontare pari a € 51.678,76, il fondo risorse decentrate anno 2016 – artt. 31 e 32 del CCNL del 22.01.2004, con l'applicazione della decurtazione sopra citata per effetto delle cessazioni del personale intervenute nel corso dell'anno, rendendo strutturali, a decorrere dall'anno 2015, i conseguenti risparmi di spesa.

L'art. 23 comma 2 del Dec lgs n 75 del 24/05/2017 ha previsto che:

"c 2. .... a decorrere dal 1° gennaio 2017, l'ammontare complessivo delle risorse destinate annualmente al trattamento accessorio del personale, anche di livello dirigenziale, di ciascuna delle amministrazioni pubbliche di cui all'articolo 1, comma 2, del decreto legislativo 30 marzo 2001, n. 165, non può superare il corrispondente importo determinato per l'anno 2016. A decorrere dalla predetta data l'articolo 1, comma 236, della legge 28 dicembre 2015, n. 208 e' abrogato. ...";

Con Decreto del Direttore n. 82 del 19.05.2022 si sono rideterminati i Fondi per le Risorse Decentrate dal 2018 al 2022, con un nuovo limite del medesimo Fondo per l'anno 2016 pari a € 66.591,73, in seguito alla Sentenza della Corte Costituzionale del 15.02.2022 depositata in data 15.03.2022 n. 71/2022 che ha rigettato il ricorso promosso dal Presidente del Consiglio dei Ministri per Giudizio di legittimità costituzionale avverso l'articolo 1 della L.R. 3/2021 che la Regione del Veneto ha prontamente ricorso in opposizione. L'articolo è divenuto applicabile con conseguente adeguamento del Fondo Risorse Decentrate del personale del comparto dell'IRVV al valore medio pro capite dello stesso fondo della Regione del Veneto.

b) Legge Finanziaria per l'anno 2007 (L. n. 296 del 27.12.2006) art. 1, comma 557

La Legge Finanziaria per l'anno 2007 (L. n. 296 del 27.12.2006) stabiliva che gli Enti sottoposti al Patto di stabilità interno dovessero assicurare la riduzione delle spese di personale, garantendo il contenimento della dinamica contributiva e occupazionale, anche attraverso la razionalizzazione delle strutture burocratico-amministrative.

L'Istituto, a decorrere dal 1° gennaio 2009 a seguito dell'inserimento dello stesso in Gazzetta Ufficiale – Serie Generale n. 178 del 31 luglio 2008, risulta essere soggetto alla disciplina del Patto di Stabilità interno, secondo criteri e modalità previsti per la Regione.

La Legge Finanziaria per l'anno 2007 (L. n. 296 del 27.12.2006) art. 1, comma 557 con le successive modifiche ed integrazioni (comma 120 dell'art. 3, della Legge del 24 dicembre 2007, n. 244; comma 1 dell'art. 76, D.L. 25 giugno 2008, n. 112 – convertito in Legge n. 133 del 6 agosto 2008 e dal comma 7 art. 14 del D.L. 78/2010 - e comma 551 dell'art. 2 e il comma 113 dell'art. 3 della citata legge n. 244 del 2007) stabiliva che gli Enti sottoposti al Patto di stabilità interno dovessero assicurare la riduzione delle spese di personale, garantendo il contenimento della dinamica contributiva e occupazionale, con azioni da modulare nell'ambito della propria autonomia e rivolte, in termini di principio, ai seguenti ambiti prioritari di intervento:

- riduzione dell'incidenza percentuale delle spese di personale rispetto al complesso delle spese correnti, attraverso parziale reintegrazione dei cessati e contenimento della spesa per il lavoro flessibile;
- razionalizzazione e snellimento delle strutture burocratico-amministrative, anche attraverso accorpamenti di uffici con l'obiettivo di ridurre l'incidenza percentuale delle posizioni dirigenziali in organico;

c) contenimento delle dinamiche di crescita della contrattazione integrativa, tenuto anche conto delle corrispondenti disposizioni dettate per le amministrazioni statali.

Con il Decreto-Legge n. 90 del 24 giugno 2014, convertito in Legge n. 144 dell'11 agosto 2014 "Misure urgenti per la semplificazione e la trasparenza amministrativa e per l'efficienza degli uffici giudiziari" si è inserito dopo il comma 557-ter dell'articolo 1 della Legge 27 dicembre 2006, n. 296, il seguente:

"557-quater. Ai fini dell'applicazione del comma 557, a decorrere dall'anno 2014 gli enti assicurano, nell'ambito della programmazione triennale dei fabbisogni di personale, il contenimento delle spese di personale con riferimento al valore medio del triennio precedente alla data di entrata in vigore della presente disposizione."

Dal prospetto sotto riportato si evince che l'Istituto rispetta i vincoli previsti dall'art. 1 comma 557 legge 296/2006, così come modificato ed integrato dalla normativa sopra citata, tenuto conto altresì della L.R. n. 2 del 19.02.2007 che, all'art 49, stabilisce che gli enti dipendenti dalla Regione debbano concorrere al contenimento della spesa pubblica, osservando le disposizioni di riduzione della spesa applicabili alla Regione.

Il notevole risparmio rispetto al triennio preso come base di riferimento è dovuto essenzialmente ai seguenti fattori:

1. Cessazione del rapporto di lavoro di diverse figure professionali dall'anno 2014 al 2019 (n. 1 di categoria D, n. 1 di categoria C e n. 1 di categoria B3) non sostituite. Inoltre in data 30.06.2020 è cessato per dimissioni d'ufficio anche un dipendente di categoria giuridica D, posizione economica D5 che è stato sostituito con un dipendente di pari categoria con il ricorso all'istituto del comando in entrata dal Comune di Curtarolo (PD) al 50% dell'attività lavorativa, per un periodo di sei mesi a decorrere dal 01.12.2020, poi inquadrato nei ruoli dell'IRVV a decorrere dal 01.05.2021. Nel corso dell'esercizio 2022 è cessato un dipendente di categoria B1/4 sostituito con una dipendente di pari categoria in posizione di comando in entrata dalla Regione del Veneto e in part-time al 70%;
2. La mancata sostituzione del dirigente amministrativo, il cui comando in entrata è cessato il 31.12.2017;
3. Nel corso dell'esercizio 2023 si è verificato quanto segue:
  - La mancata sostituzione del Direttore dimessosi in data 01.03.2023 per maturazione dei requisiti per la pensione anticipata e sostituito con un distacco ad interim di un Direttore regionale in ruolo fino alla conclusione della procedura selettiva per l'individuazione del nuovo Direttore;
  - La mancata pronta sostituzione di una figura di istruttore cessato per maturazione dei requisiti per la pensione di vecchiaia a far data dal 01.05.2023. Si è proceduto all'assunzione tramite la mobilità dalla Regione del Veneto di analoga figura professionale solamente a decorrere dal 01.11.2023.

	Impegni da Rendiconto Generale 2011	Impegni da Rendiconto Generale 2012	Impegni da Rendiconto Generale 2013	Impegni da Rendiconto Generale 2023
"Stipendi al personale dipendente e comandato"	€ 300.000,00	€ 311.000,00	€ 317.500,00	€ 167.387,71
"Competenze fisse per il personale dirigente"	€ 45.000,00	€ 45.000,00	€ 43.000,00	
"Competenze direttore"	€ 100.000,00	€ 100.000,00	€ 99.000,00	€ 16.737,87
Rimborso dall'Ente utilizzatore degli emolumenti per personale comandato in uscita (a detrarre) (1)	-€ 80.123,05	-€ 91.175,77	-€ 80.338,21	
Indennità tfs personale irvv				€ 9.458,06
"Collaborazioni ed incarichi professionali" (2)	€ 4.000,00	€ 0,00	€ 0,00	€ 0,00
"Fondo trattamento accessorio dipendenti"	€ 69.200,00	€ 69.200,00	€ 66.200,00	€ 77.015,97
"Fondo per lavoro straordinario personale dipendente"	€ 4.807,04	€ 3.897,04	€ 3.886,17	€ 3.873,84
"Fondo trattamento accessorio dirigenti"	€ 43.600,00	€ 43.600,00	€ 41.900,00	€ 0,00

"retribuzione risultato direttore"	€ 15.500,00	€ 15.500,00	€ 11.000,00	€ 10.147,91
"indennità di mensa, e rimborso spese missioni"	€ 16.600,00	€ 16.278,09	€ 1.441,90	€ 166,67
"Formazione e aggiornamento del personale" (3)				
"Spese per stages e relativa formazione"				€ 0,00
"Tutela della salute e sicurezza dei lavoratori" (4)				
"Spese per acquisto tickets restaurant"			€ 11.500,00	€ 4.586,41
"Oneri riflessi su: stipendi al personale proprio e comandato"	€ 85.000,00	€ 86.000,00	€ 88.500,00	€ 50.846,31
"Oneri su competenze accessorie personale dipendente"	€ 18.960,00	€ 18.960,00	€ 16.500,00	€ 20.256,59
"Oneri su fondo per il lavoro straordinario"	€ 1.310,00	€ 927,50	€ 924,90	€ 921,98
"Oneri su competenze fisse del personale dirigente"	€ 15.000,00	€ 15.000,00	€ 13.000,00	€ 0,00
"Oneri sul fondo accessorio dirigenti"	€ 12.044,00	€ 12.044,00	€ 10.000,00	€ 0,00
"Oneri sul competenze direttore"	€ 31.000,00	€ 31.000,00	€ 30.000,00	€ 5.900,32
"Oneri su retribuzione risultato direttore"	€ 4.000,00	€ 4.000,00	€ 2.700,00	€ 2.578,20
Rimborso dall'Ente utilizzatore degli oneri riflessi del personale comandato in uscita (5)	-€ 21.209,50	-€ 24.337,77	-€ 21.373,06	
"Oneri su compensi per collaborazioni ed incarichi professionali" (2)				
<b>Totale spesa personale</b>	<b>€ 664.688,49</b>	<b>€ 656.893,49</b>	<b>€ 655.341,70</b>	<b>€ 369.877,84</b>
<b>Fondi Rinnovi Contrattuali</b>				
<b>IRAP</b>	<b>€ 42.328,64</b>	<b>€ 42.246,81</b>	<b>€ 42.682,58</b>	<b>€ 24.430,28</b>
<b>Totale spesa personale con IRAP</b>	<b>€ 707.017,13</b>	<b>€ 699.140,30</b>	<b>€ 698.024,28</b>	<b>€ 394.308,12</b>
Emolumenti e oneri da detrarre dalla spesa poiché relativi a arretrati da rinnovo CCNL area dirigenza				-€ 3.149,02
Arretrati personale dipendente per rinnovo CCNL 2019/2021-				-€ 25.951,64
Accantonamenti per arretrati CCNL Dirigenza e comparto	-€ 13.500,00	-€ 13.500,00	-€ 13.500,00	-€ 13.500,00
Spesa finale al netto degli accantonamenti, emolumenti e oneri ammessi in detrazioni	€ 693.517,13	€ 685.640,90	€ 684.524,28	€ 351.707,46
Media spesa del personale triennio 2011/2013	€ 687.894,10			
Verifica rispetto art. 1 c. 557-quater L. 296/2006 introdotto con DL 90/2014 conv. L. 114/2014				<b>-€ 336.186,64</b>

(\*): si sono aggiornati gli importi erogati per rinnovi contrattuali degli esercizi 2011 – 2012 – 2013 sulla base della spesa effettiva per i rinnovi contrattuali applicata nell'esercizio 2023 e riferito al personale dipendente e a quello dirigente per il solo Direttore, al fine di rendere omogeneo i valori da paragonare. Si è sommato inoltre parte del risultato vincolato di amministrazione anno 2022 applicato pari a € 4.048,31 riferito al Fondo per il rinnovo CCNL del personale.

Nota (2): Cap. 2154 e 2218 "Collaborazioni ed incarichi professionali". Per il 2023 non sono stati attribuiti incarichi a titolo di collaborazioni coordinate e continuative.

Nota (3): Cap. 2175 "Formazione e aggiornamento del personale". Non viene riportato alcun importo in quanto tale voce deve essere esclusa dalle spese di personale come previsto dalla circolare MEF del 17/02/2006 n°9.

Nota (4): Cap. 2195 "L. 626/1994 – Tutela della salute e sicurezza dei lavoratori". Non viene riportato alcun importo in quanto tale voce deve essere esclusa dalle spese di personale. Vedi circolare MEF del 17/02/2006 n°9.

A consuntivo nel Rendiconto Generale 2023, l'incidenza delle spese per il personale dipendente rispetto alle spese correnti risulta essere la seguente:

ANNO	SPESE PERSONALE con irap (Rendiconto)	SPESE CORRENTI	INCIDENZA SPESE PER IL PERSONALE SU SPESE CORRENTI
<b>2023</b>	<b>€ 394.308,12</b>	<b>€ 1.086.423,98</b>	<b>36,30 %</b>

**PROSPETTO DIMOSTRATIVO SPESE CONSULENZE, STUDI , MANIFESTAZIONI DI CARATTERE CULTURALE, RAPPRESENTANZA E AUTOMEZZI DI SERVIZIO IN PROPRIETA'**

CAPITOLO	COMPETENZA		CASSA (competenza + residui)	
	IMPEGNI 2022	IMPEGNI 2023	SPESE 2022	SPESE 2023
2250 - Spese per consulenze e perizie	€ 0,00	€ 0,00	€ 0,00	€ 0,00
2290 art.1/2 - Spese per studi pubblicazioni e video	€ 24.720,40	€ 78.400,40	€ 3.500,00	€ 11.695,00
2300 - 2301 - 2302 - Spese per manifestazioni di carattere culturale, esposizioni, mostre e convegni 2303 - Iniziative di cui alle modifiche introdotte dalla L.R. 43/19 art.2 L.R.63/79 2304 - Iniziative promosse dall'osservatorio regionale per le Ville Venete, ex art.27ter L.R.63/79	€ 355.715,33	€ 91.492,00	€ 219.257,50	€ 214.299,77
2280 - altre spese per relazioni pubbliche, convegni e mostre, pubblicità n.a.c.	€ 11.037,00	€ 8.408,18	€ 9.061,20	€ 10.383,98
2240 art.1/2/3-Spese per automezzi di servizio in proprietà	€ 5.293,09	€ 3.013,82	€ 5.392,75	€ 2.994,13
<b>TOTALE</b>	<b>€ 396.765,82</b>	<b>€ 181.314,40</b>	<b>€ 237.211,45</b>	<b>€ 239.372,88</b>

Con Delibera del Consiglio di Amministrazione n.51 del 22.12.2022 è stato approvato il Programma 2023 delle attività di valorizzazione e promozione delle ville venete.

Con Delibere del Presidente n.7 del 28.02.2023 e n.16 del 28.04.2023 veniva ampliato il Programma 2023 delle attività culturali, di promozione e valorizzazione delle ville venete.

Con Delibera del Consiglio di Amministrazione n. 20 del 12.07.2023 è stata approvato l'Aggiornamento del Programma attività anno 2023.

Con Deliberazione del Consiglio di Amministrazione n.26 del 09.04.2021 "Proposta per la realizzazione del progetto editoriale 'Andrea Palladio e la costruzione del paesaggio in villa - Le acque tra giardino e territorio nel Veneto'" veniva delegato il Presidente IRVV a sviluppare il progetto editoriale.

Con Delibera del Consiglio di Amministrazione n.37 del 01.10.2021 "Progetti editoriali dell'Istituto Regionale Ville Venete - Atti di Indirizzo per la realizzazione della pubblicazione 'Andrea Palladio e la costruzione del paesaggio in villa - Le acque tra giardino e territorio nel Veneto'" veniva confermato il contenuto della precedente Delibera n.26 del 09.04.2021 e veniva demandato al Direttore e all'Uff. tecnico l'affidamento di specifici incarichi di ricerca, studio ed elaborazione necessari allo sviluppo del progetto. Affidamenti effettuati con Decreti del Direttore del 28.04.2022 nn.70-71-72-74-75-76-77.

Con Decreto del Direttore n.218 del 11.12.2023 veniva affidata la realizzazione di un contributo monografico sulle Ville Venete nel magazine Vlew allegato del quotidiano Il Giornale di Vicenza.

Con Decreto del Direttore n.222 del 11.12.2023 veniva affidato a Marsilio Ed. il servizio di segreteria e ricerca iconografica per il volume "Andrea Palladio e la costruzione del paesaggio delle ville. L'acqua tra giardino di villa e territorio nel Veneto".

Con Decreto del Direttore n.223 del 11.12.2023 veniva affidato a Marsilio Ed. il servizio di coedizione del volume "Andrea Palladio e la costruzione del paesaggio delle ville. L'acqua tra giardino di villa e territorio nel Veneto".



## PROSPETTO SPESE PER GLI ORGANI DELL'ISTITUTO

CAPITOLO	COMPETENZA		CASSA (competenza + residui)	
	IMPEGNI 2022	IMPEGNI 2023	SPESA 2022	SPESA 2023
2171 - Indennità di carica al Presidente	€ 0,00	€ 0,00	€ 0,00	€ 0,00
2174 - Indennità di carica del Vice Presidente e membri del CDA	€ 2.000,00	€ 889,20	€ 0,00	€ 2.420,60
2177 - Compenso ai membri del Collegio fei Revisori dei Conti	€ 2.350,59	€ 2.350,59	€ 1.403,92	€ 2.350,59
<b>TOTALE PER CONFRONTO</b>	<b>€ 4.350,59</b>	<b>€ 3.239,79</b>	<b>€ 1.403,92</b>	<b>€ 4.771,19</b>
2215 - Oneri riflessi su compensi dei membri degli Organi Collegiali	€ 500,00	€ 0,00	€ 0,00	€ 0,00
2173 - Rimborso spese al Presidente per missioni	€ 25.236,59	€ 22.969,65	€ 24.641,32	€ 24.591,05
2220 - Rimborso spese di viaggio, vitto e alloggio Consiglierie membri Collegio Revisori dei Conti	€ 0,00	€ 0,00	€ 0,00	€ 0,00
<b>TOTALE PER CONFRONTO</b>	<b>€ 25.236,59</b>	<b>€ 22.969,65</b>	<b>€ 24.641,32</b>	<b>€ 24.591,05</b>
<b>TOTALI</b>	<b>€ 30.087,18</b>	<b>€ 26.209,44</b>	<b>€ 26.045,24</b>	<b>€ 29.362,24</b>

Con il Decreto del Presidente della Giunta Regionale n. 11 del 03.02.2020 è stato costituito il **Consiglio di Amministrazione** e nominato il Prof. Amerigo Restucci Presidente dello stesso. Il suo insediamento è avvenuto in data 09.03.2020. Il Presidente non percepisce alcun compenso. In data 28.05.2021 è decaduto il Consiglio di Amministrazione dell'Istituto

Con Decreto del Presidente della Giunta Regionale del Veneto n. 77 del 28.05.2021 è stato nominato il nuovo **Consiglio di Amministrazione** dell'Istituto, composto da n.1 Presidente (non percepisce alcun compenso) e n. 4 componenti del CDA. Il suo insediamento è avvenuto in data 05.07.2021

In data 28.05.2021 è decaduto il precedente Collegio dei Revisori dei Conti.

Con Deliberazione del Consiglio Regionale del Veneto n. 40 del 20.05.2021 è stato nominato, ai sensi dell'art. 3 della L. R. n. 43 del 24.10.2019, il **Revisore Unico dei Conti** dell'Ente, insediatosi ufficialmente in data 05.07.2021

## Relazione al prospetto dimostrativo anno 2023

Con la presente relazione si espongono le risultanze relative alle limitazioni di spesa previste dai commi 7, 8, 9, 12, 13 e 14, dell'art. 6, del D.L. 31.05.2010 n° 78 convertito in L. n. 122/2010 in coerenza con quanto disciplinato in materia dalla Regione Veneto, ex Deliberazione della Giunta Regionale n. 845 del 30.06.2020 "Direttive sul contenimento della spesa pubblica. Aggiornamento anno 2020".

Si premette che l'Istituto Regionale per le Ville Venete è un Ente strumentale della Regione del Veneto e ne applica, qualora compatibili con la natura dell'Ente, tutte le normative di riferimento.

La Regione del Veneto ha dato attuazione alla disciplina statale in materia di contenimento della spesa pubblica di cui al decreto legge 31 maggio 2010, n. 78, convertito in legge 30 luglio 2010, n. 122, recante "*Misure urgenti in materia di stabilizzazione finanziaria e di competitività economica*", rinviando a provvedimenti della Giunta regionale la disciplina puntuale con riferimento a particolari tipologie di spese.

L'IRVV ha seguito le linee guida impartite dalla Regione del Veneto a decorrere dall'informativa n. 12 del 21 giugno 2011 e facendo proprie, per ogni esercizio finanziario, le disposizioni contenute nelle deliberazioni n. 742 del 7 giugno 2011, n. 987 del 5 giugno 2012, n. 1521 del 12 agosto 2013, n. 1531 del 12 agosto 2014, n. 1058 dell'11 agosto 2015, n. 1166 del 19 luglio 2016 e n. 674 del 16 maggio 2017, n.277 del 13 marzo 2018, n.161 del 22 febbraio 2019 e da ultima n.845 del 30 giugno 2020 con le quali la Giunta regionale ha quindi dettato una disciplina puntuale in ordine alle seguenti spese, prevedendone altresì la loro riduzione rispetto alla spesa impegnata negli anni precedenti per il periodo di vigenza delle rispettive disposizioni:

1. compensi, gettoni retribuzioni o altre utilità corrispondenti ai componenti di organi di indirizzo, direzione e controllo, consigli di amministrazione e organi collegiali comunque denominati ed ai titolari di incarichi di qualsiasi tipo;
2. spese relative a studi ed incarichi di consulenza;
3. spese per relazioni pubbliche, convegni, mostre, pubblicità e di rappresentanza;
4. spese per sponsorizzazioni;
5. spese per missioni, anche all'estero;
6. spese per attività di formazione;
7. spese per l'acquisto, la manutenzione, il noleggio e l'esercizio di autovetture e per l'acquisto di buoni taxi;
8. spese per mobili e arredi.

L'articolo 57 del D.L. 26 ottobre 2019 n. 124 "*Disposizioni urgenti in materia fiscale e per esigenze indifferibili*" convertito in legge, con modificazioni, dall'art. 1, comma 1, della Legge 19 dicembre 2019, n. 157 e l'art. 1, comma 107, della Legge 27 dicembre 2019, n. 160 "*Bilancio di previsione dello Stato per l'anno finanziario 2020 e bilancio pluriennale per il triennio 2020-2022*", hanno introdotto rilevanti novità che incidono, in termini di applicabilità alle Regioni, sulle singole categorie di spesa sopra elencate e sulle direttive già emanate con le deliberazioni della Giunta regionale sopra richiamate.

In particolare, il comma 2 dell'articolo 57 del D.L. n. 124/2019, come sostituito dalla legge di conversione n. 157/2019 prevede che, a decorrere dall'anno 2020, alle regioni, alle Province autonome

\\srv-pdc\AreaDoc\Ragioneria\RENDICONTO GENERALE\RENDICONTO GENERALE 2023\DL 78 relazione\Relazione Chiarimenti applicazione art.6 DL 78-2010.doc

di Trento e Bolzano, agli enti locali e ai loro organismi ed enti strumentali, come definiti dall'articolo 1, comma 2, del decreto legislativo 23 giugno 2011, n. 118 nonché ai loro enti strumentali in forma societaria cessano di applicarsi, tra le altre, le disposizioni in materia di contenimento e di riduzione della spesa e di obblighi formativi di cui all'articolo 6, commi 7, 8, 9, 12 e 13 del decreto legge 31 maggio 2010 n. 78, convertito, con modificazioni, dalla legge 30 luglio 2010, n. 122.

Pertanto, i contenuti delle direttive già emanate con deliberazioni della Giunta regionale n. 987 del 5 giugno 2012, n. 1521 del 12 agosto 2013, n. 1531 del 12 agosto 2014, n. 1058 dell'11 agosto 2015, n. 1166 del 19 luglio 2016, n. 674 del 16 maggio 2017, n. 277 del 13 marzo 2018 e n. 161 del 22 febbraio 2019 riguardanti la riduzione della spesa, sono confermati per le sole spese ancora oggetto di contenimento, che mantengono efficacia fino a diverso e nuovo avviso come segue

## SPESA PER STUDI ED INCARICHI DI CONSULENZA

Disposizioni art. 6 - D.L. 78/2010 conv. L. 122/2010	Capitoli di riferimento	Note	Spese impegnate anno 2009 (per le autovetture l'importo è riferito all'anno 2011)	Spese 2009 rientranti nel comma di riferimento dell'art. 6 D.L. 78/2010	Riduzione	limite massimo di spesa 2019	Impegno di spesa al 31/12/2019 (da Rendiconto 2019) e solo per spese previste dall'art. 1 c. 5, DL 101/2013	limite massimo di spesa 2023	Impegno di spesa al 31/12/2023 (da Rendiconto 2023) e solo per spese previste dall'art. 1 c. 5, DL 101/2013
comma 7:	2290 - Spese per studi pubblicazioni, video e aggiornamento catalogazione	Vengono esposte solo le spese classificabili come: spesa annua per studi ed incarichi di consulenza	€ 358.296,66	€ 177.073,60	-€ 141.658,88	Non più applicabile	Non più applicabile	Non più applicabile	Non più applicabile
comma 7:	2154 - Collaborazioni e incarichi professionali		€ -		€ -	Non più applicabile	Non più applicabile	Non più applicabile	Non più applicabile
comma 7:	2250 - Spese per consulenze e perizie	Vengono esposte solo le spese classificabili come: spesa annua per studi ed incarichi di consulenza	€ 29.800,80	€ 15.000,00	-€ 12.000,00	Non più applicabile	Non più applicabile	Non più applicabile	Non più applicabile

Con riferimento alla tipologia di spesa in oggetto, a decorrere dall'1 gennaio 2020, non trova più applicazione il limite di spesa introdotto dall'art. 6, comma 7, del D.L. n. 78/2010 "Misure urgenti in materia di stabilizzazione finanziaria e di competitività economica", ai cui sensi, a decorrere dall'anno 2011 la spesa annua per studi ed incarichi di consulenza, inclusa quella relativa a studi ed incarichi di consulenza conferiti a pubblici dipendenti, sostenuta dalle pubbliche amministrazioni non può essere superiore al 20 per cento di quella sostenuta nell'anno 2009.

## SPESE PER RELAZIONI PUBBLICHE, CONVEGNI, MOSTRE, PUBBLICITÀ E DI RAPPRESENTANZA (D.L. 78/2010, ARTICOLO 6, COMMA 8)

Disposizioni art. 6 - D.L. 78/2010 conv. L. 122/2010	Capitoli di riferimento	Note	Spese impegnate anno 2009 (per le autovetture l'importo è riferito all'anno 2011)	Spese 2009 rientranti nel comma di riferimento dell'art. 6 D.L. 78/2010	Riduzione	limite massimo di spesa 2019	Impegno di spesa al 31/12/2019 (da Rendiconto 2019) e solo per spese previste dall'art. 1 c. 5, DL 101/2013	limite massimo di spesa 2023	Impegno di spesa al 31/12/2023 (da Rendiconto 2023) e solo per spese previste dall'art. 1 c. 5, DL 101/2013
comma 8	2280 - Spese di rappresentanza		€ 4.500,00	€ 4.500,00	-€ 3.600,00	Non più applicabile	Non più applicabile	Non più applicabile	Non più applicabile
comma 8	2300 - Spese per manifestazioni di carattere culturale, esposizioni, mostre, convegni, concerti e relativa attività promozionale	Non applicabile all'IRVV	€ 103.632,72		€ -	Non più applicabile	Non più applicabile	Non più applicabile	Non più applicabile
comma 8	2301 - spese per la valorizzazione/promozione di villa Venier Mira (capitolo istituto con Del. n.23 del 14.10.2013)	Non applicabile all'IRVV	€ -	€ -	€ -	Non più applicabile	Non più applicabile	Non più applicabile	Non più applicabile
comma 8	2302 - spese per la valorizzazione/promozione altre ville di proprietà regionale (capitolo istituto con Del. n.23 del 14.10.2013)	Non applicabile all'IRVV	€ -	€ -	€ -	Non più applicabile	Non più applicabile	Non più applicabile	Non più applicabile
comma 8	2303 - Iniziative di cui alle modifiche introdotte dalla L.R. 43/19 all'art. 2 della L.R. 63/79	Non applicabile all'IRVV	€ -	€ -	€ -	Non più applicabile	Non più applicabile	Non più applicabile	Non più applicabile
comma 8	2304 - Iniziative promosse dall'osservatorio regionale per le Ville Venete, ex art. 27 ter della L.R. 63/79	Non applicabile all'IRVV	€ -	€ -	€ -	Non più applicabile	Non più applicabile	Non più applicabile	Non più applicabile

A decorrere dal 1 gennaio 2020, non trova più applicazione l'art. 6, comma 8, del decreto legge 31 maggio 2010, n. 78 che dispone che le spese per le attività in oggetto devono essere contenute entro il 20 per cento della spesa sostenuta nel 2009.

## SPESE PER SPONSORIZZAZIONI

Disposizioni art. 6 - D.L. 78/2010 conv. L. 122/2010	Capitoli di riferimento	Note	Spese impegnate anno 2009 (per le autovetture l'importo è riferito all'anno 2011)	Spese 2009 rientranti nel comma di riferimento dell'art. 6 D.L. 78/2010	Riduzione	limite massimo di spesa 2019	Impegno di spesa al 31/12/2019 (da Rendiconto 2019) e solo per spese previste dall'art. 1 c. 5, DL 101/2013	limite massimo di spesa 2023	Impegno di spesa al 31/12/2023 (da Rendiconto 2023) e solo per spese previste dall'art. 1 c. 5, DL 101/2013
comma 9	Non è stata sostenuta alcuna spesa per sponsorizzazioni				€ -	Non più applicabile	Non più applicabile	Non più applicabile	Non più applicabile

A decorrere dal 1 gennaio 2020 non trova più applicazione nei confronti delle Regioni, l'art. 6, comma 9 del decreto legge 31 maggio 2010, n. 78, che prevede il divieto di effettuare spese per sponsorizzazioni.

## SPESE PER MISSIONI (D.L. 78/2010, ARTICOLO 6, COMMA 12) E PER ATTIVITÀ DI FORMAZIONE (D.L. 78/2010, ARTICOLO 6, COMMA 13)

Capitoli di riferimento	Note	Spese impegnate anno 2009 (per le autovetture l'importo è riferito all'anno 2011)	Spese 2009 rientranti nel comma di riferimento dell'art. 6 D.L. 78/2010	Riduzione	limite massimo di spesa 2019	Impegno di spesa al 31/12/2019 (da Rendiconto 2019) e solo per spese previste dall'art. 1 c. 5, DL 101/2013	limite massimo di spesa 2023	Impegno di spesa al 31/12/2023 (da Rendiconto 2023) e solo per spese previste dall'art. 1 c. 5, DL 101/2013
2165 - Indennità di mensa e rimborso spese per missioni. ( nel 2013 il capitolo 2165 è stato ridenominato "Indennità di missione e rimborso spese di viaggio")		€ 14.358,39	€ 1.610,02	-€ 322,00	Non più applicabile	Non più applicabile	Non più applicabile	Non più applicabile
cap 2197 - Formazione e aggiornamento del personale (nell'anno 2009 riferimento al cap 2175 - Formazione e aggiornamento del personale)		€ 2.310,00	€ 2.310,00	-€ 1.155,00	Non più applicabile	Non più applicabile	Non più applicabile	Non più applicabile

A decorrere dal 1 gennaio 2020 non trovano più applicazione:

- la limitazione disposta dall'art. 6, comma 12, del decreto legge 31 maggio 2010, n. 78, della spesa per missioni entro il 50 per cento della spesa sostenuta nel 2009;
- la limitazione disposta dall'art. 6, comma 13, del decreto legge 31 maggio 2010, n. 78, della spesa per attività di formazione entro il medesimo limite di cui alla lettera a).

## AUTOVETTURE

Capitoli di riferimento	Note	Spese impegnate anno 2009 (per le autovetture l'importo è riferito all'anno 2011)	Spese 2009 rientranti nel comma di riferimento dell'art. 6 D.L. 78/2010	Riduzione	limite massimo di spesa 2019	Impegno di spesa al 31/12/2019 (da Rendiconto 2019) e solo per spese previste dall'art. 1 c. 5, DL 101/2013	limite massimo di spesa 2023	Impegno di spesa al 31/12/2023 (da Rendiconto 2023) e solo per spese previste dall'art. 1 c. 5, DL 101/2013
2240 - Spese per automezzi di servizio in proprietà non più all' 80% della spesa 2009		€ 9.100,00	€ 9.100,00	-€ 1.820,00	€ 7.280,00	€ 4.866,33	€ 7.280,00	€ 3.013,82

A decorrere dal 1 gennaio 2017 è venuto meno il divieto di acquisto di autovetture e stipula di contratti di locazione finanziaria aventi ad oggetto autovetture, previsto dall'art. 1, c. 143, della legge 24 dicembre 2012, n. 228 (Legge di stabilità 2013) e ss.mm.ii.

Con riferimento all'acquisto, manutenzione, noleggio ed esercizio di autovetture, nonché l'acquisto di buoni taxi, è tutt'ora vigente la disciplina di cui all'art. 6, comma 14, del decreto legge 31 maggio 2010, n. 78 che dispone che la relativa spesa non può superare l'80% della spesa sostenuta nell'anno 2009.

Al riguardo si rammenta che, ai sensi del comma 4-bis dell'articolo 1 del decreto legge 31 agosto 2013, n. 101 convertito in legge, con modificazioni, dall'art. 1, comma 1, della Legge 30 ottobre 2013, n. 125, nel caso di acquisto di nuove autovetture, le amministrazioni pubbliche ricorrono a modelli a basso impatto ambientale e a minor costo d'esercizio, salvo motivate e specifiche eccezioni.

PROSPETTO RELATIVO ALL'APPLICAZIONE DELL'ART. 6 COMMI 7, 8, 9, 12, 13 E 14 del DL n. 78/2010 conv. In L. n. 122/2010

ANNO 2023

Disposizioni art. 6 - D.L. 78/2010 conv. L. 122/2010	Capitoli di riferimento	Note	Spese impegnate anno 2009 (per le autovetture l'importo è riferito all'anno 2011)	Spese 2009 rientranti nel comma di riferimento dell'art. 6 D.L. 78/2010	Riduzione	limite massimo di spesa 2019	Impegno di spesa al 31/12/2019 (da Rendiconto 2019) e solo per spese previste dall'art. 1 c. 5 , DL 101/2013	limite massimo di spesa 2023	Impegno di spesa al 31/12/2023 (da Rendiconto 2023) e solo per spese previste dall'art. 1 c. 5 , DL 101/2013
comma 7:	2290 - Spese per studi pubblicazioni, video e aggiornamento catalogazione	Vengono esposte solo le spese classificabili come: spesa annua per studi ed incarichi di consulenza	€ 358.296,66	€ 177.073,60	-€ 141.658,88	Non più applicabile	Non più applicabile	Non più applicabile	Non più applicabile
comma 7:	2154 - Collaborazioni e incarichi professionali		€ -		€ -	Non più applicabile	Non più applicabile	Non più applicabile	Non più applicabile
comma 7:	2250 - Spese per consulenze e perizie	Vengono esposte solo le spese classificabili come: spesa annua per studi ed incarichi di consulenza	€ 29.800,80	€ 15.000,00	-€ 12.000,00	Non più applicabile	Non più applicabile	Non più applicabile	Non più applicabile
comma 8	2280 - Spese di rappresentanza		€ 4.500,00	€ 4.500,00	-€ 3.600,00	Non più applicabile	Non più applicabile	Non più applicabile	Non più applicabile
comma 8	2300 - Spese per manifestazioni di carattere culturale, esposizioni, mostre, convegni, concerti e relativa attività promozionale	Non applicabile all'IRVV	€ 103.632,72		€ -	Non più applicabile	Non più applicabile	Non più applicabile	Non più applicabile
comma 8	2301 - spese per la valorizzazione/promozione di villa Veneir Mira (capitolo istituito con Del. n 23 del 14.10.2013)	Non applicabile all'IRVV	€ -	€ -	€ -	Non più applicabile	Non più applicabile	Non più applicabile	Non più applicabile
comma 8	2302- spese per la valorizzazione/promozione altre ville di proprietà regionale (capitolo istituito con Del. n 23 del 14.10.2013)	Non applicabile all'IRVV	€ -	€ -	€ -	Non più applicabile	Non più applicabile	Non più applicabile	Non più applicabile
comma 8	2303 - Iniziative di cui alle modifiche introdotte dalla L.R. 43/19 all'art. 2 della L.R. 63/79	Non applicabile all'IRVV	€ -	€ -	€ -	Non più applicabile	Non più applicabile	Non più applicabile	Non più applicabile
comma 8	2304 - Iniziative promosse dall'osservatorio regionale per le Ville Venete, ex art. 27 ter della L.R. 63/79	Non applicabile all'IRVV	€ -	€ -	€ -	Non più applicabile	Non più applicabile	Non più applicabile	Non più applicabile
comma 9	Non è stata sostenuta alcuna spesa per sponsorizzazioni				€ -	Non più applicabile	Non più applicabile	Non più applicabile	Non più applicabile
comma 12	2165 - Indennità di mensa e rimborso spese per missioni. ( nel 2013 il capitolo 2165 è stato ridenominato "Indennità di missione e rimborso spese di viaggio")		€ 14.358,39	€ 1.610,02	-€ 322,00	Non più applicabile	Non più applicabile	Non più applicabile	Non più applicabile
comma 13	cap 2197 - Formazione e aggiornamento del personale (nell'anno 2009 riferimento al cap 2175 - Formazione e aggiornamento del personale)		€ 2.310,00	€ 2.310,00	-€ 1.155,00	Non più applicabile	Non più applicabile	Non più applicabile	Non più applicabile
comma 14	2240 - Spese per automezzi di servizio in proprietà non più all' 80% della spesa 2009		€ 9.100,00	€ 9.100,00	-€ 1.820,00	€ 7.280,00	€ 4.866,33	€ 7.280,00	€ 3.013,82
	<b>Totali</b>					<b>€ 7.280,00</b>	<b>€ 4.866,33</b>	<b>€ 7.280,00</b>	<b>€ 3.013,82</b>

## **PARTE FINANZIARIA**

## **CONTO FINANZIARIO E SITUAZIONE DEPOSITI**

RENDICONTO DEL TESORIERE  
QUADRO RIASSUNTIVO DELLA GESTIONE DI CASSA

DESCRIZIONE	CONTO		TOTALE
	RESIDUI	COMPETENZE	
I FONDO DI CASSA AL 1 GENNAIO 2023	0,00	0,00	26.844.503,27
I RISCOSSIONI (+)	1.027.391,09	2.701.480,90	3.728.871,99
I PAGAMENTI (-)	464.298,72	617.258,28	1.081.557,00
I DIFFERENZA			29.491.818,26
I RISCOSSIONI DA REGOLARIZZARE CON REVERSALI (+)			0,00
I PAGAMENTI DA REGOLARIZZARE CON MANDATI (-)			0,00
I PAGAMENTI PER AZIONI ESECUTIVE (-)			0,00
I FONDO DI CASSA AL 31 DICEMBRE 2023			29.491.818,26
CONCORDANZA CON LA TESORERIA PROVINCIALE			
FONDO DI CASSA AL 31 DICEMBRE 2023			0,00
(-)			0,00
(+)			0,00
DISPONIBILITA' PRESSO LA TESORERIA PROVINCIALE			0,00
SITUAZIONE VINCOLI DI CASSA AL 31 DICEMBRE 2023 DI CUI ALL'ART. 209, COMMA 3-BIS, DEL DLGS 267/2000 (SOLO PER GLI ENTI LOCALI)			
FONDO DI CASSA AL 31 DICEMBRE 2023			29.491.818,26
DI CUI QUOTA VINCOLATA DEL FONDO DI CASSA AL 31 DICEMBRE 2023 (A)			0,00
QUOTA VINCOLATA UTILIZZATA PER LE SPESE CORRENTI NON REINTEGRATA AL 31/12/2023 (B)			0,00
TOTALE QUOTA VINCOLATA AL 31 DICEMBRE 2023 (A) + (B)			0,00

SI DICHIARA CHE SONO STATI RISPETTATI DURANTE L'ANNO 2023 I LIMITI IMPOSTI DALLA NORMATIVA SULLA TESORERIA UNICA

, LI

IL TESORIERE  
POSTE ITALIANE



Verifica effettuata in data 03/05/2024 11:32:20 UTC

File verificato: \\srv-pdc\AreaDoc\Ragioneria\RENDICONTO GENERALE\RENDICONTO GENERALE 2023\RENDICONTO CASSA POSTE ITALIANE\Conto del Tesoriere esercizio 2023-6703001 ISTITUTO REGIONALE PER LE VILLE VENETE.pdf.p7m

Esito verifica: **Verifica completata con successo**

#### Dati di dettaglio della verifica effettuata

Firmatario 1: MICHELE REDI  
Tipo di firma CADES-B  
Firma verificata: OK (Verifica effettuata alla data: 03/05/2024 11:32:20 UTC)  
Verifica di validità Effettuata con metodo OCSP. Timestamp della risposta del servizio 03/05/2024  
online: 11:32:20 UTC

#### Dati del certificato del firmatario **MICHELE REDI**

Nome, Cognome: MICHELE REDI  
Organizzazione: POSTE ITALIANE S.P.A.  
Numero identificativo: 31937042  
Data di scadenza: 10/01/2027 08:08:55 UTC  
Autorità di certificazione: Poste Italiane EU Qualified Certificates CA , Poste Italiane S.p.A. , VATIT-01114601006 , IT ,  
Documentazione del certificato (CPS): <https://postecert.poste.it/TSPdoc/pi-QUCAcps.pdf>  
Identificativo del CPS: OID 0.4.0.194112.1.2  
Identificativo del CPS: OID 1.3.76.16.6  
Identificativo del CPS: OID 1.3.76.48.1.2.3.1  
Identificativo del CPS: OID 0.4.0.2042.1.2  
Identificativo del CPS: OID 1.3.76.48.1.2.3.3

#### Fine rapporto di verifica



Il futuro digitale è adesso

InfoCert S.p.A. (<https://www.infocert.it/>) 2023 |  
P.IVA 07945211006

ENTE 2314001 ISTITUTO REGIONALE VILLE VENETE

ESERCIZIO 2023

E N T R A T E	Conto Di Diritto	Conto Di Fatto
Fondo Di Cassa Iniziale	29.491.818,26	29.491.818,26
Reversali emesse (Ultimo num. 628 )	756.299,06	
Riscosse Da Riscuotere A Copertura	756.299,06	756.299,06
Riscossioni Da Regolarizzare Con Reversali		
	-----	-----
Totale delle Entrate	30.248.117,32	30.248.117,32

U S C I T E	Conto Di Diritto	Conto Di Fatto
Deficienza Di Cassa Iniziale		
Mandati emessi (Ultimo num. 955 )	541.505,57	
Pagati Da Pagare A Copertura	541.505,57	541.505,57
Pagamenti Da Regolarizzare Con Mandati		
	-----	-----
Totale Delle Uscite	541.505,57	541.505,57
Saldo Risultante Dal Conto Di Diritto	29.706.611,75	
Saldo Risultante Dal Conto Di Fatto		29.706.611,75

Fido Concesso

Quota Fondi Speciali: C/C

BI

Partite Viaggianti

Somme Vincolate

\* Copia conforme all'originale \* IRVV - Prot. in arrivo n.0000007 del 02-01-2024 4.12.1

Verifica effettuata in data 03/05/2024 11:30:07 UTC

File verificato: \\srv-pdc\AreaDoc\Ragioneria\RENDICONTO GENERALE\RENDICONTO GENERALE 2023\STAMPE CONTI TESORIERI\00005.02314.2314001.VERCAME.20231230.pdf.p7m

Esito verifica: **Verifica completata con successo**

#### Dati di dettaglio della verifica effettuata

Firmatario 1: PIERINO BIASINUTTO  
Tipo di firma CADES-B  
Firma verificata: OK (Verifica effettuata alla data: 03/05/2024 11:30:07 UTC)  
Verifica di validità Effettuata con metodo OCSP. Timestamp della risposta del servizio 03/05/2024  
online: 11:13:35 UTC

#### Dati del certificato del firmatario **PIERINO BIASINUTTO**

Nome, Cognome: PIERINO BIASINUTTO  
Organizzazione: CREDIT AGRICOLE ITALIA S.P.A.  
Numero identificativo: CRP0712211459503205794  
Data di scadenza: 07/12/2024 14:59:51 UTC  
Autorità di certificazione: TI Trust Technologies CA 1 , Telecom Italia Trust Technologies S.r.l. , Servizi di certificazione , IT ,  
Documentazione del certificato (CPS): <https://www.trusttechnologies.it/download/documentazione/>  
Identificativo del CPS: OID 1.3.76.33.1.1.21  
Identificativo del CPS: OID 0.4.0.194112.1.2  
Identificativo del CPS: OID 1.3.76.16.6  
Note di utilizzo del certificato: Il presente certificato è valido solo per firme apposte con procedura automatica. The certificate may only be used for unattended/automatic digital signature.

#### Fine rapporto di verifica



Il futuro digitale è adesso

InfoCert S.p.A. (<https://www.infocert.it/>) 2023 |  
P.IVA 07945211006

# **ALLEGATO N. 10 DEL D.LGS. 118/2011 E SMI**

## **RENDICONTO DELLA GESTIONE ES.FIN. 2023**

Pag. 91 - Quadro Generale riassuntivo

Pag. 93 – Verifica Equilibri di Bilancio

Pag. 99 - Prospetto dimostrativo del risultato di Amministrazione

Pag. 101 - Allegato a1) Risultato di Amministrazione – Quote Accantonate

Pag. 103 - Allegato a2) Risultato di Amministrazione – Quote Vincolate

Pag. 106 - Rendiconto del Tesoriere – Quadro riassuntivo della gestione di cassa

Pag. 107 - Conto del Bilancio – Gestione delle Entrate

Pag. 113 - Riepilogo Generale delle Entrate

Pag. 115 - Prospetto delle Entrate di Bilancio per Titoli, Tipologie e Categorie

Pag. 118 - Accertamenti assunti nel 2023 e negli esercizi precedenti imputati all'anno 2024 e seguenti

Pag. 119 - Elenco delle previsioni e dei risultati di competenza e di cassa secondo la struttura del Piano dei Conti

Pag. 122 - Rendiconto del Tesoriere – Entrate

Pag. 127 - Conto del Bilancio – Gestione delle Spese

Pag. 132 - Conto del Bilancio - Riepilogo Generale delle Spese per Missione

Pag. 133 - Conto del Bilancio Riepilogo generale delle Spese

Pag. 134 - Impegni assunti nel 2023 e negli esercizi precedenti imputati all'anno 2024 e seguenti

Pag. 135 - Conto del Bilancio Gestione delle Spese – Funzioni delegate dalla Regione

Pag. 136 - Conto del Bilancio Gestione delle Spese – Utilizzo di contributi e trasferimenti da parte di organismi comunitari ed internazionali

Pag. 137 - Riepilogo Spese per Titoli e Macroaggregati – Impegni

Pag. 138 - Prospetto delle spese di Bilancio per Missioni Programmi e Macroaggregati – Spese Correnti – Impegni

Pag. 139 - Prospetto delle spese di Bilancio per Missioni Programmi e Macroaggregati – Spese Correnti – Pagamenti in c/competenza

Pag. 140 - Prospetto delle spese di Bilancio per Missioni Programmi e Macroaggregati – Spese Correnti – Pagamenti in c/residui

- Pag. 141 - Prospetto delle spese di Bilancio per Missioni Programmi e Macroaggregati – Spese in conto capitale e spese per incremento di attività finanziarie – Previsioni di competenza – impegni
- Pag. 142 - Prospetto delle spese di Bilancio per Missioni Programmi e Macroaggregati – Spese in conto capitale e spese per incremento di attività finanziarie – Previsioni di competenza – Pagamenti in c/competenza
- Pag. 143 - Prospetto delle spese di Bilancio per Missioni Programmi e Macroaggregati – Spese in conto capitale e spese per incremento di attività finanziarie – Previsioni di competenza – Pagamenti in c/residui
- Pag. 144 - Prospetto delle spese di Bilancio per Missioni Programmi e Macroaggregati – Spese per rimborso di prestiti – Impegni
- Pag. 145 Prospetto delle spese di Bilancio per Missioni Programmi e Macroaggregati – Spese per servizi c/terzi e partite di giro – Impegni
- Pag. 146 - Elenco delle previsioni e dei risultati di competenza e cassa secondo la struttura del Piano dei Conti
- Pag. 151 - Rendiconto del Tesoriere – Spese
- Pag. 155 - Composizione per Missioni e Programmi del Fondo Pluriennale Vincolato
- Pag. 156 - Allegato c) Composizione dell'Accantonamento al Fondo Crediti di Dubbia Esigibilità e al Fondo Svalutazione Crediti
- Pag. 160 - Allegato m) Allegato dei residui attivi (Provenienti dagli esercizi anteriori a quello di competenza)
- Pag. 164 - Allegato m) Allegato dei residui passivi (Provenienti dagli esercizi anteriori a quello di competenza)
- Pag. 168 - Allegato n) Elenco dei Crediti di Dubbia esigibilità e inesigibili stralciati dal conto del Bilancio
- Pag. 173 - Conto Economico – Stato Patrimoniale Attivo e Passivo
- Pag. 182 - Prospetto dei costi per Missione

QUADRO GENERALE RIASSUNTIVO

ESERCIZIO FINANZIARIO 2023

30/04/2024

ISTITUTO REGIONALE PER LE VILLE VENETE

ENTRATE	ACCERTAMENTI	INCASSI	SPESE	IMPEGNI	PAGAMENTI
Fondo di cassa all'inizio dell'esercizio		26.844.503,27			
<b>Utilizzo avanzo di amministrazione</b>	6.890.000,00	0,00	<b>Disavanzo di amministrazione</b>	0,00	
- di cui Utilizzo Fondo anticipazioni di liquidità	0,00				
<b>Fondo pluriennale vincolato di parte corrente</b>	121.500,52		<b>Disavanzo derivante da debito autorizzato e non contratto ripianato con accensione di prestiti</b>	0,00	
<b>Fondo pluriennale vincolato in c/capitale</b>	0,00	0,00	Titolo 1 - Spese correnti	1.086.423,98	1.127.702,43
- di cui Fondo pluriennale vincolato in c/capitale finanziato da debito	0,00				
<b>Fondo pluriennale vincolato per incremento di attività finanziarie</b>	0,00				
Titolo 1 - Entrate correnti di natura tributaria, contributiva e perequativa	0,00	0,00			
Titolo 2 - Trasferimenti correnti	850.000,00	855.000,00	<b>Fondo pluriennale vincolato di parte corrente</b>	98.144,70	
Titolo 3 - Entrate extratributarie	549.404,15	321.445,96	Titolo 2 - Spese in conto capitale	416.496,02	205.244,44
Titolo 4 - Entrate in conto capitale	0,00	0,00			
Titolo 5 - Entrate da riduzione di attività finanziarie	2.395.488,10	3.081.909,39	<b>Fondo pluriennale vincolato in c/capitale</b>	302.500,00	
			- di cui Fondo pluriennale vincolato in c/capitale finanziato da debito	0,00	
			Titolo 3 - Spese per incremento di attività finanziarie	2.166.522,89	63.300,00
			<b>Fondo pluriennale vincolato per attività finanziarie</b>	0,00	
<b>Totale entrate finali.....</b>	3.794.892,25	4.258.355,35	<b>Totale spese finali.....</b>	4.070.087,59	1.396.246,87
Titolo 6 - Accensione di prestiti	0,00	0,00	Titolo 4 - Rimborso di prestiti	0,00	0,00
			Fondo anticipazioni di liquidità (6)	0,00	
Titolo 7 - Anticipazioni da istituto tesoriere/cassiere	0,00	0,00	Titolo 5 - Chiusura Anticipazioni da istituto tesoriere/cassiere	0,00	0,00
Titolo 9 - Entrate per conto di terzi e partite di giro	226.815,70	226.815,70	Titolo 7 - Spese per conto terzi e partite di giro	226.815,70	226.815,70
<b>Totale entrate dell'esercizio</b>	4.021.707,95	4.485.171,05	<b>Totale spese dell'esercizio</b>	4.296.903,29	1.623.062,57
<b>TOTALE COMPLESSIVO ENTRATE</b>	11.033.208,47	31.329.674,32	<b>TOTALE COMPLESSIVO SPESE</b>	4.296.903,29	1.623.062,57
<b>DISAVANZO DI COMPETENZA</b>	0,00		<b>AVANZO DI COMPETENZA/FONDO DI CASSA</b>	6.736.305,18	29.706.611,75
- di cui Disavanzo di competenza da debito autorizzato e non contratto (7) (DANC)	0,00				
<b>TOTALE A PAREGGIO</b>	11.033.208,47	31.329.674,32	<b>TOTALE A PAREGGIO</b>	11.033.208,47	31.329.674,32

ESERCIZIO FINANZIARIO 2023

30/04/2024

ISTITUTO REGIONALE PER LE VILLE VENETE

<p>(1) Per "Utilizzo avanzo" si intende l'avanzo applicato al bilancio: indicare l'importo dello stanziamento definitivo di bilancio.</p> <p>(2) Indicare l'importo iscritto in entrata del conto del bilancio alla corrispondente voce riguardante il fondo pluriennale vincolato.</p> <p>(3) Corrisponde alla prima voce del conto del bilancio spese. Non comprende il disavanzo da debito non contratto delle Regioni e delle Province autonome.</p> <p>(4) Inserire solo l'importo del disavanzo da debito autorizzato e non contratto ripianato nel corso dell'esercizio attraverso l'accensione dei prestiti.</p> <p>(5) Indicare la somma degli stanziamenti riguardanti il corrispondente fondo pluriennale vincolato di spesa iscritti nel conto del bilancio (FPV corrente, FPV c/capitale o FPV per partite finanziarie).</p> <p>(6) Indicare l'importo dello stanziamento definitivo di bilancio. Gli enti locali iscrivono il FAL in spesa solo nel caso di concessione di nuove anticipazioni di liquidità.</p> <p>(7) Solo per le regioni: i saldi di competenza negativi determinati da impegni per investimenti a fronte di "debito autorizzato e non contratto" (DANC) non rilevano ai fini dell'equilibrio di bilancio di cui all'articolo 1, comma 821 della legge n. 145 del 2018. In particolare, il saldo di competenza negativo Equilibrio complessivo da DANC non determina la formazione o il peggioramento del disavanzo di amministrazione da DANC se è compensato dal risultato positivo della gestione dei residui o dall'utilizzo "di fatto" del risultato di amministrazione libero non applicato al bilancio.</p> <p>(8) Inserire il totale della colonna c) dell'allegato a/1 "Elenco analitico delle risorse accantonate nel risultato di amministrazione" al netto dell'accantonamento al Fondo anticipazioni di liquidità, già considerato ai fini della determinazione dell'avanzo/disavanzo di competenza.</p> <p>(9) Inserire l'importo della prima colonna della riga n) dell'allegato a/2 "Elenco analitico delle risorse vincolate nel risultato di amministrazione".</p> <p>(10) Inserire il totale della colonna d) dell'allegato a/1 "Elenco analitico delle risorse accantonate nel risultato di amministrazione".</p>	<b>GESTIONE DEL BILANCIO</b>		
	a) Avanzo di competenza (+) / Disavanzo di competenza (-)	6.736.305,18	
	b) Risorse accantonate stanziate nel bilancio dell'esercizio N (+)	0,00	
	c) Risorse vincolate nel bilancio (+)	4.681.067,01	
	<b>d) Equilibrio di bilancio (d = a - b - c)</b>	<b>2.055.238,17</b>	
	- di cui Equilibrio di bilancio negativo determinato da debito autorizzato e non contratto (DANC) <sup>(7)</sup>	0,00	
	<b>GESTIONE DEGLI ACCANTONAMENTI IN SEDE DI RENDICONTO</b>		
	d) Equilibrio di bilancio (+)/(-)	2.055.238,17	
	e) Variazione accantonamenti effettuata in sede di rendiconto (+)/(-)	-709.388,74	
	<b>f) Equilibrio complessivo (f = d - e)</b>	<b>2.764.626,91</b>	
- di cui Equilibrio complessivo negativo da DANC che non peggiora il disavanzo di amministrazione <sup>(7)</sup>	0,00		
- di cui Equilibrio complessivo negativo da DANC che peggiora il disavanzo di amministrazione	0,00		

## VERIFICA EQUILIBRI

(solo per le Regioni)

ISTITUTO REGIONALE PER LE VILLE VENETE

10/05/2024

EQUILIBRI DI BILANCIO	COMPETENZA (ACCERTAMENTI E IMPEGNI IMPUTATI ALL'ESERCIZIO 2023)	
Utilizzo risultato di amministrazione destinata al finanziamento delle spese correnti e al rimborso di prestiti	(+)	1.074.048,31
Ripiano disavanzo di amministrazione esercizio precedente <sup>(1)</sup>	(-)	0,00
Fondo pluriennale vincolato per spese correnti iscritto in entrata	(+)	121.500,52
Fondo pluriennale vincolato per trasferimenti in conto capitale iscritto in entrata	(+)	0,00
Entrate Titoli 1.00 - 2.00 - 3.00	(+)	1.399.404,15
Entrate in conto capitale per Contributi agli investimenti direttamente destinati al rimborso dei prestiti da amministrazioni pubbliche <sup>(2)</sup>	(+)	0,00
Entrate Titolo 4.03 - Altri trasferimenti in conto capitale	(+)	0,00
Entrate in c/capitale destinate all'estinzione anticipata di prestiti <sup>(3)</sup>	(+)	0,00
Entrate da accensione di prestiti destinate all'estinzione anticipata dei prestiti	(+)	0,00
Entrate di parte capitale destinate a spese correnti in base a specifiche disposizioni di legge o dei principi contabili	(+)	0,00
Spese correnti	(-)	1.086.423,98
- di cui spese correnti non ricorrenti finanziate con utilizzo del risultato di amministrazione		0,00
Fondo pluriennale vincolato di parte corrente (di spesa) <sup>(4)</sup>	(-)	98.144,70
Spese Titolo 2.04 - Altri trasferimenti in conto capitale	(-)	0,00
Fondo pluriennale vincolato di spesa - titolo 2.04 Altri trasferimenti in conto capitale <sup>(4)</sup>	(-)	0,00
Variazioni di attività finanziarie - Saldo di competenza (se negativo) C/1 <sup>(5)</sup>	(-)	0,00
Rimborso prestiti	(-)	0,00
- di cui per estinzione anticipata di prestiti		0,00
Fondo anticipazioni di liquidità	(-)	0,00



## VERIFICA EQUILIBRI

(solo per le Regioni)

ISTITUTO REGIONALE PER LE VILLE VENETE

10/05/2024

EQUILIBRI DI BILANCIO	COMPETENZA (ACCERTAMENTI E IMPEGNI IMPUTATI ALL'ESERCIZIO 2023)	
<b>A/1) Risultato di competenza di parte corrente</b>		<b>1.410.384,30</b>
- Risorse accantonate di parte corrente stanziare nel bilancio dell'esercizio 2023 <sup>(14)</sup>	(-)	0,00
- Risorse vincolate di parte corrente nel bilancio <sup>(15)</sup>	(-)	334.894,96
<b>A/2) Equilibrio di bilancio di parte corrente</b>		<b>1.075.489,34</b>
- Variazione accantonamenti di parte corrente effettuata in sede di rendiconto (+)/(-) <sup>(16)</sup>	(-)	0,00
<b>A/3) Equilibrio complessivo di parte corrente</b>		<b>1.075.489,34</b>
Utilizzo risultato di amministrazione per il finanziamento di spese d'investimento	(+)	601.951,69
Fondo pluriennale vincolato per spese in conto capitale iscritto in entrata	(+)	0,00
Fondo pluriennale vincolato per trasferimenti in conto capitale iscritto in entrata	(-)	0,00
Fondo pluriennale vincolato per Acquisizioni di partecipazioni e conferimenti di capitale Iscritto in entrata	(+)	0,00
Entrate in conto capitale (Titolo 4)	(+)	0,00
Entrate Titolo 5.01.01 - Alienazioni di partecipazioni	(+)	0,00
Entrate per accensioni di prestiti (titolo 6)	(+)	0,00
Entrate in conto capitale per Contributi agli investimenti direttamente destinati al rimborso dei prestiti da amministrazioni pubbliche <sup>(2)</sup>	(-)	0,00
Entrate in c/capitale destinate all'estinzione anticipata di prestiti <sup>(3)</sup>	(-)	0,00
Entrate di parte capitale destinate a spese correnti in base a specifiche disposizioni di legge o dei principi contabili	(-)	0,00
Entrate per accensioni di prestiti destinate all'estinzione anticipata di prestiti	(-)	0,00
Entrate Titolo 4.03 - Altri trasferimenti in conto capitale	(-)	0,00
Spese in conto capitale	(-)	416.496,02
Fondo pluriennale vincolato in c/capitale (di spesa) <sup>(4)</sup>	(-)	302.500,00
Spese Titolo 3.01.01 - Acquisizioni di partecipazioni e conferimenti di capitale	(-)	0,00
Fondo pluriennale vincolato per acquisizioni di partecipazioni e conferimenti di capitale (di spesa) <sup>(4)</sup>	(-)	0,00

## VERIFICA EQUILIBRI

(solo per le Regioni)

ISTITUTO REGIONALE PER LE VILLE VENETE

10/05/2024

EQUILIBRI DI BILANCIO	COMPETENZA (ACCERTAMENTI E IMPEGNI IMPUTATI ALL'ESERCIZIO 2023)	
Spese Titolo 2.04 - Altri trasferimenti in conto capitale	(+)	0,00
Fondo pluriennale vincolato di spesa - titolo 2.04 - Altri trasferimenti in conto capitale <sup>(4)</sup>	(+)	0,00
Disavanzo derivante da debito autorizzato e non contratto ripianato con accensione di prestiti <sup>(9)</sup>	(-)	0,00
Variazioni di attività finanziarie - Saldo di competenza (se positivo) C/1 <sup>(5)</sup>	(+)	5.442.965,21
<b>B1) Risultato di competenza in c/capitale</b>		<b>5.325.920,88</b>
- Risorse accantonate in c/capitale stanziare nel bilancio dell'esercizio 2023 <sup>(14)</sup>	(-)	0,00
- Risorse vincolate in conto capitale nel bilancio <sup>(15)</sup>	(-)	4.346.172,05
<b>B/2) Equilibrio di bilancio in c/capitale</b>		<b>979.748,83</b>
- Variazione accantonamenti in c/capitale effettuata in sede di rendiconto (+)/(-) <sup>(16)</sup>	(-)	-709.388,74
<b>B/3) Equilibrio complessivo in c/capitale</b>		<b>1.689.137,57</b>
Utilizzo risultato di amministrazione per l'incremento di attività finanziarie <sup>(6)</sup>	(+)	5.214.000,00
Fondo pluriennale vincolato per incremento di attività finanziarie iscritto in entrata	(+)	0,00
Fondo pluriennale vincolato per Acquisizioni di partecipazioni e conferimenti di capitale Iscritto in entrata	(-)	0,00
Entrate Titolo 5.00 - Riduzioni attività finanziarie	(+)	2.395.488,10
Spese Titolo 3.00 - Incremento attività finanziarie	(-)	2.166.522,89
Fondo pluriennale vincolato per incremento di attività finanziarie (di spesa) <sup>(4)</sup>	(-)	0,00
Entrate Titolo 5.01.01 - Alienazioni di partecipazioni	(-)	0,00
Spese Titolo 3.01.01 - Acquisizioni di partecipazioni e conferimenti di capitale	(+)	0,00
Fondo pluriennale vincolato per acquisizioni di partecipazioni e conferimenti di capitale (di spesa) <sup>(4)</sup>	(+)	0,00
<b>C/1) Variazione attività finanziaria - saldo di competenza</b>		<b>5.442.965,21</b>

## VERIFICA EQUILIBRI

(solo per le Regioni)

ISTITUTO REGIONALE PER LE VILLE VENETE

10/05/2024

EQUILIBRI DI BILANCIO	COMPETENZA (ACCERTAMENTI E IMPEGNI IMPUTATI ALL'ESERCIZIO 2023)	
- Risorse accantonate - attività finanziarie stanziare nel bilancio dell'esercizio 2023	(-)	0,00
- Risorse vincolate - attività finanziarie nel bilancio	(-)	4.270.364,21
<b>C/2) Variazioni attività finanziaria - equilibrio di bilancio</b>		<b>1.172.601,00</b>
- Variazione accantonamenti - attività finanziarie effettuata in sede di rendiconto (+)/(-)	(-)	-47.457,08
<b>C/3) Variazioni attività finanziaria - equilibrio complessivo</b>		<b>1.220.058,08</b>
<b>D/1) RISULTATO DI COMPETENZA (D/1 = A/1 +B/1)</b>		<b>6.736.305,18</b>
<b>D/2) EQUILIBRIO DI BILANCIO (D/2 = A/2 +B/2)</b>		<b>2.055.238,17</b>
<b>D/3) EQUILIBRIO COMPLESSIVO (D/3 = A/3 +B/3)</b>		<b>2.764.626,91</b>
di cui Disavanzo D/3 da DANC che non peggiora il disavanzo di amministrazione <sup>(10)</sup>		0,00
di cui Disavanzo D/3 da DANC che peggiora il disavanzo di amministrazione <sup>(10)</sup>		0,00

## VERIFICA EQUILIBRI

(solo per le Regioni)

ISTITUTO REGIONALE PER LE VILLE VENETE

10/05/2024

EQUILIBRI DI BILANCIO	COMPETENZA (ACCERTAMENTI E IMPEGNI IMPUTATI ALL'ESERCIZIO 2023)	
<b>Saldo corrente ai fini della copertura degli investimenti pluriennali delle Regioni a statuto ordinario</b>		
<b>A/1) Risultato di competenza di parte corrente</b>		<b>1.410.384,30</b>
Utilizzo risultato di amministrazione destinato al finanziamento di spese correnti ricorrenti e al rimborso di prestiti al netto del fondo anticipazione di liquidità	(-)	1.074.048,31
Entrate non ricorrenti che non hanno dato copertura a impegni	(-)	0,00
Fondo pluriennale vincolato per spese correnti iscritto in entrata al netto delle componenti non vincolate derivanti dal riaccertamento ord.	(-)	0,00
- Risorse accantonate di parte corrente non sanitarie stanziare nel bilancio dell'esercizio <b>2023</b> <sup>(11)</sup>	(-)	0,00
- Variazione accantonamenti di parte corrente non sanitarie effettuata in sede di rendiconto (+)/(-) <sup>(12)</sup>	(-)	0,00
- Risorse vincolate di parte corrente nel bilancio non sanitarie <sup>(13)</sup>	(-)	0,00
Entrate titoli 1-2-3 destinate al finanziamento del SSN	(-)	334.894,96
Spese correnti finanziate da entrate destinate al SSN	(-)	0,00
	(+)	0,00
<b>Equilibrio di parte corrente ai fini della copertura degli investimenti pluriennali.</b>		<b>1.441,03</b>

## VERIFICA EQUILIBRI

(solo per le Regioni)

ISTITUTO REGIONALE PER LE VILLE VENETE

10/05/2024

EQUILIBRI DI BILANCIO		COMPETENZA (ACCERTAMENTI E IMPEGNI IMPUTATI ALL'ESERCIZIO 2023)	
<b>Saldo corrente ai fini della copertura degli investimenti pluriennali delle Autonomie speciali</b>			
<b>A/1) Risultato di competenza di parte corrente</b>			<b>0,00</b>
Utilizzo risultato di amministrazione destinato al finanziamento di spese correnti ricorrenti e al rimborso di prestiti al netto del fondo anticipazione di liquidità	(-)		0,00
Entrate non ricorrenti che non hanno dato copertura a impegni	(-)		0,00
- Risorse accantonate di parte corrente non sanitarie stanziare nel bilancio dell'esercizio 2023 <sup>(11)</sup>	(-)		0,00
- Variazione accantonamenti di parte corrente non sanitarie effettuata in sede di rendiconto (+)/(-) <sup>(12)</sup>	(-)		0,00
- Risorse vincolate di parte corrente nel bilancio <sup>(13)</sup>	(-)		0,00
<b>Equilibrio di parte corrente ai fini della copertura degli investimenti pluriennali</b>			<b>0,00</b>

(1) Corrisponde alla prima voce del conto del bilancio spese. Escluso il disavanzo derivante dal debito autorizzato e non contratto.

(2) Corrispondono alle entrate in conto capitale relative ai soli contributi agli investimenti destinati al rimborso prestiti corrispondenti alla voce del piano dei conti finanziario con codifica E.4.02.06.00.000.

(3) Il corrispettivo della cessione di beni immobili può essere destinato all'estinzione anticipata di prestiti - principio applicato della contabilità finanziaria 3.13.

(4) Indicare l'importo dello stanziamento definitivo

(5) Indicare l'importo della lettera C/1.

(6) Nel rispetto delle priorità previste dall'ordinamento

(9) Corrisponde alla seconda voce del quadro generale riassuntivo

(10) Valorizzare solo se D/3 è negativo. I saldi di competenza negativi determinati da impegni per investimenti a fronte di "debito autorizzato e non contratto" (DANC) non rilevano ai fini dell'equilibrio di bilancio di cui all'articolo 1, comma 821 della legge n. 145 del 2018. In particolare, il saldo di competenza negativo Equilibrio complessivo da DANC non determina la formazione o il peggioramento del disavanzo di amministrazione da DANC se è compensato dal risultato positivo della gestione dei residui o dall'utilizzo "di fatto" del risultato di amministrazione libero non applicato al bilancio.

(11) Inserire la quota corrente del totale della colonna c) dell'allegato a/1 "Elenco analitico delle risorse accantonate nel risultato di amministrazione". Le regioni a statuto ordinario considerano solo le entrate non sanitarie

(12) Inserire la quota corrente del totale della colonna d) dell'allegato a/1 "Elenco analitico delle risorse accantonate nel risultato di amministrazione".

(13) Inserire l'importo della quota corrente della prima colonna della riga n) dell'allegato a/2 "Elenco analitico delle risorse vincolate nel risultato di amministrazione" al netto delle quote correnti vincolate al 31/12 finanziate dal risultato di amministrazione iniziale. Le regioni a statuto ordinario considerano solo le entrate non sanitarie.

(14) Le quote accantonate in bilancio riguardanti le partite finanziarie devono essere aggiunte nell'equilibrio di parte corrente se il saldo delle partite finanziarie è negativo, altrimenti sono aggiunte nelle corrispondenti voci dell'equilibrio in conto capitale

(15) Le quote vincolate riguardanti le partite finanziarie devono essere aggiunte nell'equilibrio di parte corrente se il saldo delle partite finanziarie è negativo, altrimenti sono inserite nell'equilibrio in conto capitale

(16) Le quote accantonate in sede di rendiconto riguardanti le partite finanziarie devono essere aggiunte nell'equilibrio di parte corrente se il saldo delle partite finanziarie è negativo, altrimenti sono inserite nell'equilibrio in conto capitale

## VERIFICA EQUILIBRI

(solo per le Regioni)

ISTITUTO REGIONALE PER LE VILLE VENETE

30/04/2024

EQUILIBRI DI BILANCIO	COMPETENZA (ACCERTAMENTI E IMPEGNI IMPUTATI ALL'ESERCIZIO 2023)	
- Risorse accantonate - attività finanziarie stanziare nel bilancio dell'esercizio 2023	(-)	0,00
- Risorse vincolate - attività finanziarie nel bilancio	(-)	4.270.364,21
<b>C/2) Variazioni attività finanziaria - equilibrio di bilancio</b>		<b>1.172.601,00</b>
- Variazione accantonamenti - attività finanziarie effettuata in sede di rendiconto (+)/(-)	(-)	-47.457,08
<b>C/3) Variazioni attività finanziaria - equilibrio complessivo</b>		<b>1.220.058,08</b>
<b>D/1) RISULTATO DI COMPETENZA (D/1 = A/1 +B/1)</b>		<b>6.736.305,18</b>
<b>D/2) EQUILIBRIO DI BILANCIO (D/2 = A/2 +B/2)</b>		<b>6.325.602,38</b>
<b>D/3) EQUILIBRIO COMPLESSIVO (D/3 = A/3 +B/3)</b>		<b>6.987.534,04</b>
di cui Disavanzo D/3 da DANC che non peggiora il disavanzo di amministrazione <sup>(10)</sup>		0,00
di cui Disavanzo D/3 da DANC che peggiora il disavanzo di amministrazione <sup>(10)</sup>		0,00

## VERIFICA EQUILIBRI

(solo per le Regioni)

ISTITUTO REGIONALE PER LE VILLE VENETE

30/04/2024

EQUILIBRI DI BILANCIO	COMPETENZA (ACCERTAMENTI E IMPEGNI IMPUTATI ALL'ESERCIZIO 2023)	
<b>Saldo corrente ai fini della copertura degli investimenti pluriennali delle Regioni a statuto ordinario</b>		
<b>A/1) Risultato di competenza di parte corrente</b>		<b>1.410.384,30</b>
Utilizzo risultato di amministrazione destinato al finanziamento di spese correnti ricorrenti e al rimborso di prestiti al netto del fondo anticipazione di liquidità	(-)	1.074.048,31
Entrate non ricorrenti che non hanno dato copertura a impegni	(-)	0,00
Fondo pluriennale vincolato per spese correnti iscritto in entrata al netto delle componenti non vincolate derivanti dal riaccertamento ord.	(-)	0,00
- Risorse accantonate di parte corrente non sanitarie stanziare nel bilancio dell'esercizio 2023 <sup>(11)</sup>	(-)	0,00
- Variazione accantonamenti di parte corrente non sanitarie effettuata in sede di rendiconto (+)/(-) <sup>(12)</sup>	(-)	0,00
- Risorse vincolate di parte corrente nel bilancio non sanitarie <sup>(13)</sup>	(-)	0,00
Entrate titoli 1-2-3 destinate al finanziamento del SSN	(-)	334.894,96
Spese correnti finanziate da entrate destinate al SSN	(-)	0,00
	(+)	0,00
<b>Equilibrio di parte corrente ai fini della copertura degli investimenti pluriennali.</b>		<b>1.441,03</b>

## VERIFICA EQUILIBRI

(solo per le Regioni)

ISTITUTO REGIONALE PER LE VILLE VENETE

30/04/2024

EQUILIBRI DI BILANCIO	COMPETENZA (ACCERTAMENTI E IMPEGNI IMPUTATI ALL'ESERCIZIO 2023)	
<b>Saldo corrente ai fini della copertura degli investimenti pluriennali delle Autonomie speciali</b>		
<b>A/1) Risultato di competenza di parte corrente</b>		<b>0,00</b>
Utilizzo risultato di amministrazione destinato al finanziamento di spese correnti ricorrenti e al rimborso di prestiti al netto del fondo anticipazione di liquidità	(-)	0,00
Entrate non ricorrenti che non hanno dato copertura a impegni	(-)	0,00
- Risorse accantonate di parte corrente non sanitarie stanziato nel bilancio dell'esercizio 2023 <sup>(11)</sup>	(-)	0,00
- Variazione accantonamenti di parte corrente non sanitarie effettuata in sede di rendiconto (+)/(-) <sup>(12)</sup>	(-)	0,00
- Risorse vincolate di parte corrente nel bilancio <sup>(13)</sup>	(-)	0,00
<b>Equilibrio di parte corrente ai fini della copertura degli investimenti pluriennali</b>		<b>0,00</b>

(1) Corrisponde alla prima voce del conto del bilancio spese. Escluso il disavanzo derivante dal debito autorizzato e non contratto.

(2) Corrispondono alle entrate in conto capitale relative ai soli contributi agli investimenti destinati al rimborso prestiti corrispondenti alla voce del piano dei conti finanziario con codifica E.4.02.06.00.000.

(3) Il corrispettivo della cessione di beni immobili può essere destinato all'estinzione anticipata di prestiti - principio applicato della contabilità finanziaria 3.13.

(4) Indicare l'importo dello stanziamento definitivo

(5) Indicare l'importo della lettera C/3.

(6) Nel rispetto delle priorità previste dall'ordinamento

(9) Corrisponde alla seconda voce del quadro generale riassuntivo

(10) Valorizzare solo se D/3 è negativo. I saldi di competenza negativi determinati da impegni per investimenti a fronte di "debito autorizzato e non contratto" (DANC) non rilevano ai fini dell'equilibrio di bilancio di cui all'articolo 1, comma 821 della legge n. 145 del 2018. In particolare, il saldo di competenza negativo Equilibrio complessivo da DANC non determina la formazione o il peggioramento del disavanzo di amministrazione da DANC se è compensato dal risultato positivo della gestione dei residui o dall'utilizzo "di fatto" del risultato di amministrazione libero non applicato al bilancio.

(11) Inserire la quota corrente del totale della colonna c) dell'allegato a/1 "Elenco analitico delle risorse accantonate nel risultato di amministrazione". Le regioni a statuto ordinario considerano solo le entrate non sanitarie

(12) Inserire la quota corrente del totale della colonna d) dell'allegato a/1 "Elenco analitico delle risorse accantonate nel risultato di amministrazione".

(13) Inserire l'importo della quota corrente della prima colonna della riga n) dell'allegato a/2 "Elenco analitico delle risorse vincolate nel risultato di amministrazione" al netto delle quote correnti vincolate al 31/12 finanziate dal risultato di amministrazione iniziale. Le regioni a statuto ordinario considerano solo le entrate non sanitarie.

(14) Le quote accantonate in bilancio riguardanti le partite finanziarie devono essere aggiunte nell'equilibrio di parte corrente se il saldo delle partite finanziarie è negativo, altrimenti sono aggiunte nelle corrispondenti voci dell'equilibrio in conto capitale

(15) Le quote vincolate riguardanti le partite finanziarie devono essere aggiunte nell'equilibrio di parte corrente se il saldo delle partite finanziarie è negativo, altrimenti sono inserite nell'equilibrio in conto capitale

(16) Le quote accantonate in sede di rendiconto riguardanti le partite finanziarie devono essere aggiunte nell'equilibrio di parte corrente se il saldo delle partite finanziarie è negativo, altrimenti sono inserite nell'equilibrio in conto capitale



	GESTIONE		
	RESIDUI	COMPETENZA	TOTALE
Fondo cassa al 1° gennaio			26.844.503,27
RISCOSSIONI (+)	1.267.866,12	3.217.304,93	4.485.171,05
PAGAMENTI (-)	599.155,07	1.023.907,50	1.623.062,57
SALDO DI CASSA AL 31 DICEMBRE (=)			29.706.611,75
PAGAMENTI per azioni esecutive non regolarizzate al 31 dicembre (-)			0,00
FONDO DI CASSA AL 31 DICEMBRE (=)			29.706.611,75
RESIDUI ATTIVI (+)	824.626,09	804.403,02	1.629.029,11
- di cui residui attivi incassati alla data del 31/12 in conti postali e bancari in attesa del riversamento nel conto di tesoreria principale			0,00
- di cui derivanti da accertamenti di tributi effettuati sulla base della stima del dipartimento delle finanze			0,00
RESIDUI PASSIVI (-)	5.426.581,23	2.872.351,09	8.298.932,32
FONDO PLURIENNALE VINCOLATO PER SPESE CORRENTI <sup>(1)</sup> (-)			98.144,70
FONDO PLURIENNALE VINCOLATO PER SPESE IN CONTO CAPITALE <sup>(1)</sup> (-)			302.500,00
FONDO PLURIENNALE VINCOLATO PER INCREMENTO DI ATTIVITA FINANZIARIE <sup>(1)</sup> (-)			0,00
<b>RISULTATO DI AMMINISTRAZIONE AL 31 DICEMBRE 2023 (A)</b> <sup>(2)</sup> (=)			<b>22.636.063,84</b>

<b>Composizione del risultato di amministrazione al 31 dicembre 2023:</b>	
<b>Parte accantonata</b> <sup>(3)</sup>	
FONDO ANTICIPAZIONI LIQUIDITA	0,00
FONDO PERDITE SOCIETA PARTECIPATE	0,00
FONDO CONTEZIOSO	0,00
FONDO CREDITI DI DUBBIA ESIGIBILITA	50.736,65
ACCANTONAMENTO RESIDUI PERENTI (solo per le regioni)	0,00
ALTRI ACCANTONAMENTI	634.549,43
<b>Totale parte accantonata (B)</b>	<b>685.286,08</b>
<b>Parte vincolata</b>	
VINCOLI DERIVANTI DALLA LEGGE	8.020.875,45
VINCOLI DERIVANTI DA TRASFERIMENTI	0,00
VINCOLI DERIVANTI DA FINANZIAMENTI	0,00
VINCOLI FORMALMENTE ATTRIBUITI DALL'ENTE	971.128,09
ALTRI VINCOLI	17.200,00
<b>Totale parte vincolata (C)</b>	<b>9.009.203,54</b>
<b>Parte destinata agli investimenti</b>	
<b>Totale destinata agli investimenti (D)</b>	<b>0,00</b>
<b>Totale parte disponibile (E=A-B-C-D)</b>	<b>12.941.574,22</b>
F) di cui Disavanzo da debito autorizzato e non contratto <sup>(6)</sup>	
<b>Se E è negativo, tale importo è iscritto tra le spese del bilancio di previsione come disavanzo da ripianare</b> <sup>(6)</sup>	

(1) Indicare l'importo del fondo pluriennale vincolato risultante dal conto del bilancio (in spesa).

(2) Se negativo, le regioni indicano in nota la quota del disavanzo corrispondente al debito autorizzato e non contratto, distintamente da quella derivante dalla gestione ordinaria.

(3) Non comprende il fondo pluriennale vincolato.

(4) Indicare l'importo del Fondo crediti di dubbia esigibilità risultante dall'allegato 8 c).

(5) Solo per le regioni Indicare l'importo dell'accantonamento per residui perenti al 31 dicembre .

(6) Solo per le Regioni e le Province autonome. In caso di risultato negativo, le regioni iscrivono nel passivo del bilancio distintamente il disavanzo di amministrazione da ripianare (lettera E al netto della lettera F) e il disavanzo derivante da debito autorizzato e non contratto (lettera F).

ESERCIZIO FINANZIARIO 2023

**ELENCO ANALITICO DELLE RISORSE ACCANTONATE NEL RISULTATO DI AMMINISTRAZIONE (\*)**

Bilancio Consuntivo (Rendiconto)

## ELENCO ANALITICO DELLE RISORSE ACCANTONATE NEL RISULTATO DI AMMINISTRAZIONE (\*)

Bilancio Consuntivo (Rendiconto)

ISTITUTO REGIONALE PER LE VILLE VENETE

03/05/2024

SPESA Capitolo - Descrizione		Risorse Accantonate al 1/1/2023	Risorse Accantonate applicate al bilancio dell'esercizio 2023 (con segno -)	Risorse Accantonate Stanziate nella spesa del Bilancio dell'esercizio 2023	Variazione Accantonamenti effettuata in sede di rendiconto (con segno +/-)	Risorse Accantonate nel risultato di Amministrazione al 31/12/2023
		(a)	(b)	(c)	(d)	(e) = (a)+(b)+(c)+(d)
<b>FONDO CREDITI DI DUBBIA ESIGIBILITA'</b>						
<b>1310/3</b> 11	FONDO CREDITI DI DUBBIA ESIGIBILITA' DI PARTE CORRENTE - SENTENZA ESECUTIVA CORTE DEI CONTI N. 145/2017	50.736,65	0,00	0,00	0,00	50.736,65
<b>TOTALE FONDO CREDITI DI DUBBIA ESIGIBILITA'</b>		<b>50.736,65</b>	<b>0,00</b>	<b>0,00</b>	<b>0,00</b>	<b>50.736,65</b>
<b>ALTRI ACCANTONAMENTI</b>						
<b>1112/0</b> 2	AVANZO DERIVANTE DAL RIENTRO CREDITI MUTUATARI IN SOFFERENZA L.R. 63/79 E L. 233/91 NON SOGGETTE A SUDDIVISIONE	1.140.202,96	0,00	0,00	-641.592,91	498.610,05
<b>1116/0</b> 3	AVANZO DERIVANTE DAL RIENTRO CREDITI MUTUATARI IN SOFFERENZA L. 233/91 - Q.TA 30% DESTINABILE AL CAP. 1116	72.292,44	0,00	0,00	-20.338,75	51.953,69
<b>1316/3</b> 4	AVANZO DERIVANTE DAL RIENTRO CREDITI MUTUATARI IN SOFFERENZA L. 233/91 - Q.TA 70% DESTINABILE AL CAP. 1316	131.442,77	0,00	0,00	-47.457,08	83.985,69
<b>TOTALE ALTRI ACCANTONAMENTI</b>		<b>1.343.938,17</b>	<b>0,00</b>	<b>0,00</b>	<b>-709.388,74</b>	<b>634.549,43</b>
<b>TOTALE</b>	<b>RISORSE ACCANTONATE</b>	<b>1.394.674,82</b>	<b>0,00</b>	<b>0,00</b>	<b>-709.388,74</b>	<b>685.286,08</b>

ESERCIZIO FINANZIARIO 2023

**ELENCO ANALITICO DELLE RISORSE VINCOLATE NEL RISULTATO DI AMMINISTRAZIONE (\*)**

Bilancio Consuntivo (Rendiconto)

Data di stampa : 03/05/2024

## ELENCO ANALITICO DELLE RISORSE VINCOLATE NEL RISULTATO DI AMMINISTRAZIONE(\*)

Bilancio Consuntivo (Rendiconto)

ISTITUTO REGIONALE PER LE VILLE VENETE

03/05/2024

ENTRATA Capitolo - Descrizione	SPESA Capitolo - Descrizione	Risorse Vincolate nel risultato di amministrazione al 1/1/2023	Risorse Vincolate Applicate al Bilancio dell'esercizio 2023	Entrate Vincolate accertate nell'esercizio 2023	Impegni eser. 2023 finanziati da Entrate Vincolate accertate nell'esercizio o da quote Vincolate del Risultato di amministrazione	Fondo Pluriennale Vincolato al 31/12/2023 finanziato da Entrate Vincolate accertate nell'esercizio o da quote Vincolate del Risultato di amministrazione	Cancellazione di Residui Attivi o eliminazione del vincolo su quote del Risultato di amministrazione (+) e cancellazione di Residui Passivi finanziati da Risorse Vincolate (-) (gestione dei residui)	Cancellazione nell'esercizio 2023 di Impegni finanziati dal Fondo Pluriennale Vincolato dopo l'approvazione del rendiconto dell'esercizio 2022 non reimputati nell'esercizio 2023	Risorse Vincolate nel Bilancio al 31/12/2023	Risorse Vincolate nel Risultato di Amministrazione al 31/12/2023	
		(a)	(b)	(c)	(d)	(e)	(f)	(g)	(h) = (b)+(c) -(d)-(e)+(g)	(i) = (a)+(c) -(d)-(e)-(f)+(g)	
<b>VINCOLI DERIVANTI DALLA LEGGE</b>											
5	<b>DIVERSI</b> Interessi attivi di mora L 233/91 - 25% LAVORI	<b>1115/0</b> AVANZO VINCOLATO AI SENSI DELLA L. 233/91 - CAPITOLO LAVORI 1115	3.791.488,33	0,00	338.645,60	26.867,56	260.000,00	0,00	0,00	51.778,04	3.843.266,37
12	<b>DIVERSI</b> Interessi attivi di mora L 233/91 - 5% CONTRIBUTI	<b>DIVERSI</b> GENERICA	334.984,72	334.951,69	67.728,72	269.682,36	0,00	-24.066,36	0,00	132.998,05	157.097,44
13	<b>DIVERSI</b> Interessi attivi di mora L 233/91 - 70% MUTUI	<b>DIVERSI</b> GENERICA2	5.238.826,79	5.200.000,00	948.207,74	2.166.522,89	0,00	0,00	0,00	3.981.684,85	4.020.511,64
	<b>TOTALE VINCOLI DERIVANTI DALLA LEGGE (i/1)</b>		<b>9.365.299,84</b>	<b>5.534.951,69</b>	<b>1.354.582,06</b>	<b>2.463.072,81</b>	<b>260.000,00</b>	<b>-24.066,36</b>	<b>0,00</b>	<b>4.166.460,94</b>	<b>8.020.875,45</b>
<b>VINCOLI FORMALMENTE ATTRIBUITI DALL'ENTE</b>											
6	<b>0/3</b> AVANZO VINCOLATO - AVANZO VINCOLATO CAPITOLO SPESE PER AFFITTO SEDE CAUSA IRVV/DEMANIO	<b>2320/0</b> AVANZO VINCOLATO CAPITOLO SPESE PER AFFITTO SEDE CAUSA IRVV/DEMANIO	200.000,00	200.000,00	0,00	0,00	0,00	0,00	0,00	200.000,00	200.000,00
7	<b>0/3</b> AVANZO VINCOLATO - FIDEJUSSIONE BANCARIA A FAVORE DELL'AGENZIA DEL DEMANIO CAUSA IRVV/*DEMANIO	<b>2320/0</b> FIDEJUSSIONE BANCARIA A FAVORE DELL'AGENZIA DEL DEMANIO CAUSA IRVV/*DEMANIO	400.000,00	0,00	0,00	0,00	0,00	0,00	0,00	0,00	400.000,00
16	<b>0/1</b> SALDO FINANZIARIO POSITIVO PRESUNTO - GENERICA	<b>DIVERSI</b> CONTRIBUTI DEL 2,5% DELLA QUOTA CAPITALE DEI MUTUI CONCESSI DALL'ESERCIZIO FINANZIARIO 2022	73.722,02	0,00	54.163,07	0,00	0,00	0,00	0,00	54.163,07	127.885,09
17	<b>0/1</b> SALDO FINANZIARIO POSITIVO PRESUNTO - GENERICA	<b>DIVERSI</b> CONTRIBUTI COLLEGATI ALLA RIDUZIONE DELLA QUOTA CAPITALE MUTUI CONCESSI CON BANDI 2014-2015	0,00	0,00	243.243,00	0,00	0,00	0,00	0,00	243.243,00	243.243,00
	<b>TOTALE VINCOLI FORMALMENTE ATTRIBUITI DALL'ENTE (i/4)</b>		<b>673.722,02</b>	<b>200.000,00</b>	<b>297.406,07</b>	<b>0,00</b>	<b>0,00</b>	<b>0,00</b>	<b>0,00</b>	<b>497.406,07</b>	<b>971.128,09</b>
<b>ALTRI VINCOLI</b>											
15	<b>0/1</b> SALDO FINANZIARIO POSITIVO PRESUNTO - FONDO RINNOVI CCNL PERSONALE	<b>DIVERSI</b> GENERICA	4.048,31	4.048,31	17.200,00	4.048,31	0,00	0,00	0,00	17.200,00	17.200,00
	<b>TOTALE ALTRI VINCOLI (i/5)</b>		<b>4.048,31</b>	<b>4.048,31</b>	<b>17.200,00</b>	<b>4.048,31</b>	<b>0,00</b>	<b>0,00</b>	<b>0,00</b>	<b>17.200,00</b>	<b>17.200,00</b>
<b>TOTALE RISORSE VINCOLATE (i=i1+i2+i3+i4+i5)</b>			<b>10.043.070,17</b>	<b>5.739.000,00</b>	<b>1.669.188,13</b>	<b>2.467.121,12</b>	<b>260.000,00</b>	<b>-24.066,36</b>	<b>0,00</b>	<b>4.681.067,01</b>	<b>9.009.203,54</b>

**ELENCO ANALITICO DELLE RISORSE VINCOLATE NEL RISULTATO DI AMMINISTRAZIONE(\*)**  
**Bilancio Consuntivo (Rendiconto)**

ISTITUTO REGIONALE PER LE VILLE VENETE

03/05/2024

Totale Quote Accantonate riguardanti le Risorse Vincolate da LEGGE (m/1)	0,00	0,00
Totale Quote Accantonate riguardanti le Risorse Vincolate da TRASFERIMENTI (m/2)	0,00	0,00
Totale Quote Accantonate riguardanti le Risorse Vincolate da FINANZIAMENTI (m/3)	0,00	0,00
Totale Quote Accantonate riguardanti le Risorse Vincolate dall'ENTE (m/4)	0,00	0,00
Totale Quote Accantonate riguardanti le Risorse Vincolate da ALTRO (m/5)	0,00	0,00
<b>Totale Quote Accantonate riguardanti le Risorse Vincolate (m=m/1+m/2+m/3+m/4+m/5)</b>	<b>0,00</b>	<b>0,00</b>
Totale Risorse Vincolate da LEGGE al netto di quelle che sono state oggetto di Accantonamenti (n1=i/1-m/1)	4.166.460,94	8.020.875,45
Totale Risorse Vincolate da TRASFERIMENTI al netto di quelle che sono state oggetto di Accantonamenti (n2=i/2-m/2)	0,00	0,00
Totale Risorse Vincolate da FINANZIAMENTI al netto di quelle che sono state oggetto di Accantonamenti (n3=i/3-m/3)	0,00	0,00
Totale Risorse Vincolate dall'ENTE al netto di quelle che sono state oggetto di Accantonamenti (n4=i/4-m/4)	497.406,07	971.128,09
Totale Risorse Vincolate da ALTRO al netto di quelle che sono state oggetto di Accantonamenti (n5=i/5-m/5)	17.200,00	17.200,00
<b>Totale Risorse Vincolate al netto di quelle che sono state oggetto di Accantonamenti (n=i-m)</b>	<b>4.681.067,01</b>	<b>9.009.203,54</b>

**RENDICONTO DEL TESORIERE**  
**QUADRO RIASSUNTIVO DELLA GESTIONE DI CASSA**  
 ESERCIZIO FINANZIARIO 2023

ISTITUTO REGIONALE PER LE VILLE VENETE

DESCRIZIONE	CONTO		TOTALE
	RESIDUI	COMPETENZA	
FONDO DI CASSA AL 1 GENNAIO 2023			26.844.503,27
RISCOSSIONI (+)	1.267.866,12	3.217.304,93	4.485.171,05
PAGAMENTI (+)	599.155,07	1.023.907,50	1.623.062,57
	<b>DIFFERENZA</b>		<b>29.706.611,75</b>
RISCOSSIONI DA REGOLARIZZARE CON REVERSALI (+)			0,00
PAGAMENTI DA REGOLARIZZARE CON MANDATI (-)			0,00
PAGAMENTI PER AZIONI ESECUTIVE (-)			0,00
<b>FONDO DI CASSA AL 31 DICEMBRE 2023</b>			<b>29.706.611,75</b>

**CONCORDANZA CON LA TESORERIA PROVINCIALE**

FONDO DI CASSA AL 31 DICEMBRE 2023

(-)

(+)

DISPONIBILITA' PRESSO LA TESORERIA PROVINCIALE

29.706.611,75

SI DICHIARA CHE SONO STATI RISPETTATI DURANTE L' ANNO 2023 I LIMITI IMPOSTI DALLA NORMATIVA SULLA TESORERIA UNICA

....., il 30/04/2024

**IL TESORIERE**



**CONTO DEL BILANCIO**  
**GESTIONE DELLE ENTRATE**  
**ESERCIZIO FINANZIARIO 2023**

ISTITUTO REGIONALE PER LE VILLE VENETE

TITOLO, TIPOLOGIA	DENOMINAZIONE	Residui attivi al 1/1/2023 (RS)		Riscossioni in c/residui (RR)		Riaccertamenti Residui (R) (3)		Residui attivi da esercizi precedenti (EP=RS-RR+R)	
		Previsioni definitive di competenza (CP)		Ricossioni in c/competenza (RC)		Accertamenti (A) (4)		Maggiori o minori entrate di competenza = A-CP (5)	
		Previsioni definitive di cassa (CS)		Totale riscossioni (TR = RR+RC)		Maggiori o minori entrate di cassa = TR-CS (5)			
								Totale residui attivi da riportare (TR=EP+EC)	
	<b>Fondo pluriennale vincolato per spese correnti (1)</b>	CP	121.500,52						
	<b>Fondo pluriennale vincolato per spese in conto capitale (1)</b>	CP	0,00						
	<b>Fondo pluriennale vincolato per attività finanziarie (1)</b>	CP							
	<b>Utilizzo avanzo di Amministrazione (2)</b>	CP	6.890.000,00						
	- di cui Utilizzo Fondo anticipazioni di liquidità	CP	0,00						
	<b>Fondo di CASSA al 1° Gennaio dell'Esercizio</b>	CS	26.844.503,27						
<hr/>									
<b>2</b>	<b>Trasferimenti correnti</b>								
<hr/>									
<b>20101</b>	<b>Trasferimenti correnti da Amministrazioni pubbliche</b>	RS	65.000,00	RR	65.000,00	R	0,00	EP	0,00
		CP	850.000,00	RC	790.000,00	A	850.000,00	CP	0,00
		CS	915.000,00	TR	855.000,00	CS	-60.000,00	TR	60.000,00
<b>20103</b>	<b>Trasferimenti correnti da Imprese</b>	RS	0,00	RR	0,00	R	0,00	EP	0,00
		CP	0,00	RC	0,00	A	0,00	CP	0,00
		CS	0,00	TR	0,00	CS	0,00	TR	0,00
<b>20104</b>	<b>Trasferimenti correnti da Istituzioni Sociali Private</b>	RS	0,00	RR	0,00	R	0,00	EP	0,00
		CP	0,00	RC	0,00	A	0,00	CP	0,00
		CS	0,00	TR	0,00	CS	0,00	TR	0,00
<b>20000</b>	<b>Totale Trasferimenti correnti</b>	RS	65.000,00	RR	65.000,00	R	0,00	EP	0,00
		CP	850.000,00	RC	790.000,00	A	850.000,00	CP	0,00
		CS	915.000,00	TR	855.000,00	CS	-60.000,00	TR	60.000,00

**CONTO DEL BILANCIO**  
**GESTIONE DELLE ENTRATE**  
**ESERCIZIO FINANZIARIO 2023**

ISTITUTO REGIONALE PER LE VILLE VENETE

TITOLO, TIPOLOGIA	DENOMINAZIONE	Residui attivi al 1/1/2023 (RS)		Riscossioni in c/residui (RR)		Riaccertamenti Residui (R) (3)		Residui attivi da esercizi precedenti (EP=RS-RR+R)	
		Previsioni definitive di competenza (CP)		Ricossioni in c/competenza (RC)		Accertamenti (A) (4)		Residui attivi da esercizio di competenza (EC=A-RC)	
		Previsioni definitive di cassa (CS)		Totale riscossioni (TR = RR+RC)		Maggiori o minori entrate di cassa = TR-CS (5)		Totale residui attivi da riportare (TR=EP+EC)	
<b>3</b>	<b>Entrate extratributarie</b>								
<b>30100</b>	<b>Vendita di beni e servizi e proventi derivanti dalla gestione dei beni</b>	RS	0,00	RR	0,00	R	0,00	EP	0,00
		CP	9.000,00	RC	3.975,00	A	3.975,00	CP	-5.025,00
		CS	9.000,00	TR	3.975,00	CS	-5.025,00	TR	0,00
<b>30200</b>	<b>Proventi derivanti dall'attività di controllo e repressione delle irregolarità e degli illeciti</b>	RS	50.736,65	RR	0,00	R	0,00	EP	50.736,65
		CP	0,00	RC	0,00	A	0,00	CP	0,00
		CS	50.736,65	TR	0,00	CS	-50.736,65	TR	50.736,65
<b>30300</b>	<b>Interessi attivi</b>	RS	22.368,93	RR	18.844,33	R	-3.231,18	EP	293,42
		CP	211.000,00	RC	287.920,55	A	537.265,07	CP	326.265,07
		CS	233.368,93	TR	306.764,88	CS	73.395,95	TR	249.637,94
<b>30500</b>	<b>Rimborsi e altre entrate correnti</b>	RS	14.073,34	RR	2.998,00	R	0,00	EP	11.075,34
		CP	40.000,00	RC	7.708,08	A	8.164,08	CP	-31.835,92
		CS	54.073,34	TR	10.706,08	CS	-43.367,26	TR	11.531,34
<b>30000</b>	<b>Totale Entrate extratributarie</b>	<b>RS</b>	<b>87.178,92</b>	<b>RR</b>	<b>21.842,33</b>	<b>R</b>	<b>-3.231,18</b>	<b>EP</b>	<b>62.105,41</b>
		<b>CP</b>	<b>260.000,00</b>	<b>RC</b>	<b>299.603,63</b>	<b>A</b>	<b>549.404,15</b>	<b>CP</b>	<b>289.404,15</b>
		<b>CS</b>	<b>347.178,92</b>	<b>TR</b>	<b>321.445,96</b>	<b>CS</b>	<b>-25.732,96</b>	<b>TR</b>	<b>311.905,93</b>

**CONTO DEL BILANCIO**  
**GESTIONE DELLE ENTRATE**  
**ESERCIZIO FINANZIARIO 2023**

ISTITUTO REGIONALE PER LE VILLE VENETE

TITOLO, TIPOLOGIA	DENOMINAZIONE	Residui attivi al 1/1/2023 (RS)		Riscossioni in c/residui (RR)		Riaccertamenti Residui (R) (3)		Maggiori o minori entrate di competenza = A-CP (5)		Residui attivi da esercizi precedenti (EP=RS-RR+R)	
		Previsioni definitive di competenza (CP)		Ricossioni in c/competenza (RC)		Accertamenti (A) (4)				Residui attivi da esercizio di competenza (EC=A-RC)	
		Previsioni definitive di cassa (CS)		Totale riscossioni (TR = RR+RC)		Maggiori o minori entrate di cassa = TR-CS (5)				Totale residui attivi da riportare (TR=EP+EC)	
<b>4</b>	<b>Entrate in conto capitale</b>										
<b>40200</b>	<b>Contributi agli investimenti</b>	RS	0,00	RR	0,00	R	0,00			EP	0,00
		CP	500.000,00	RC	0,00	A	0,00	CP	-500.000,00	EC	0,00
		CS	500.000,00	TR	0,00	CS	-500.000,00			TR	0,00
<b>40500</b>	<b>Altre entrate in conto capitale</b>	RS	0,00	RR	0,00	R	0,00			EP	0,00
		CP	0,00	RC	0,00	A	0,00	CP	0,00	EC	0,00
		CS	0,00	TR	0,00	CS	0,00			TR	0,00
<b>40000</b>	<b>Totale Entrate in conto capitale</b>	RS	0,00	RR	0,00	R	0,00			EP	0,00
		CP	500.000,00	RC	0,00	A	0,00	CP	-500.000,00	EC	0,00
		CS	500.000,00	TR	0,00	CS	-500.000,00			TR	0,00

**CONTO DEL BILANCIO**  
**GESTIONE DELLE ENTRATE**  
**ESERCIZIO FINANZIARIO 2023**

ISTITUTO REGIONALE PER LE VILLE VENETE

TITOLO, TIPOLOGIA	DENOMINAZIONE	Residui attivi al 1/1/2023 (RS)		Riscossioni in c/residui (RR)		Riaccertamenti Residui (R) (3)		Residui attivi da esercizi precedenti (EP=RS-RR+R)	
		Previsioni definitive di competenza (CP)		Riscossioni in c/competenza (RC)		Accertamenti (A) (4)		Residui attivi da esercizio di competenza (EC=A-RC)	
		Previsioni definitive di cassa (CS)		Totale riscossioni (TR = RR+RC)		Maggiori o minori entrate di cassa = TR-CS (5)		Totale residui attivi da riportare (TR=EP+EC)	
<b>5</b>	<b>Entrate da riduzione di attivita' finanziarie</b>								
<b>50100</b>	<b>Alienazione di attività finanziarie</b>	RS	0,00	RR	0,00	R	0,00	EP	0,00
		CP	0,00	RC	0,00	A	0,00	CP	0,00
		CS	0,00	TR	0,00	CS	0,00	TR	0,00
<b>50300</b>	<b>Riscossione crediti di medio-lungo termine</b>	RS	2.018.358,00	RR	1.181.023,79	R	-147.035,42	EP	690.298,79
		CP	2.320.000,00	RC	1.900.885,60	A	2.395.488,10	CP	75.488,10
		CS	4.338.358,00	TR	3.081.909,39	CS	-1.256.448,61	TR	1.184.901,29
<b>50000</b>	<b>Totale Entrate da riduzione di attivita' finanziarie</b>	RS	<b>2.018.358,00</b>	RR	<b>1.181.023,79</b>	R	<b>-147.035,42</b>	EP	<b>690.298,79</b>
		CP	<b>2.320.000,00</b>	RC	<b>1.900.885,60</b>	A	<b>2.395.488,10</b>	CP	<b>75.488,10</b>
		CS	<b>4.338.358,00</b>	TR	<b>3.081.909,39</b>	CS	<b>-1.256.448,61</b>	TR	<b>1.184.901,29</b>

**CONTO DEL BILANCIO**  
**GESTIONE DELLE ENTRATE**  
**ESERCIZIO FINANZIARIO 2023**

ISTITUTO REGIONALE PER LE VILLE VENETE

TITOLO, TIPOLOGIA	DENOMINAZIONE	Residui attivi al 1/1/2023 (RS)		Riscossioni in c/residui (RR)		Riaccertamenti Residui (R) (3)		Residui attivi da esercizi precedenti (EP=RS-RR+R)	
		Previsioni definitive di competenza (CP)		Ricossioni in c/competenza (RC)		Accertamenti (A) (4)		Residui attivi da esercizio di competenza (EC=A-RC)	
		Previsioni definitive di cassa (CS)		Totale riscossioni (TR = RR+RC)		Maggiori o minori entrate di cassa = TR-CS (5)		Totale residui attivi da riportare (TR=EP+EC)	
<b>9</b>	<b>Entrate per conto terzi e partite di giro</b>								
<b>90100</b>	<b>Entrate per partite di giro</b>	RS	72.221,89	RR	0,00	R	0,00	EP	72.221,89
		CP	636.000,00	RC	226.815,70	A	226.815,70	CP	-409.184,30
		CS	708.221,89	TR	226.815,70	CS	-481.406,19	TR	72.221,89
<b>90200</b>	<b>Entrate per conto terzi</b>	RS	0,00	RR	0,00	R	0,00	EP	0,00
		CP	34.000,00	RC	0,00	A	0,00	CP	-34.000,00
		CS	34.000,00	TR	0,00	CS	-34.000,00	TR	0,00
<b>90000</b>	<b>Totale Entrate per conto terzi e partite di giro</b>	RS	72.221,89	RR	0,00	R	0,00	EP	72.221,89
		CP	670.000,00	RC	226.815,70	A	226.815,70	CP	-443.184,30
		CS	742.221,89	TR	226.815,70	CS	-515.406,19	TR	72.221,89
	<b>Totale Titoli</b>	RS	2.242.758,81	RR	1.267.866,12	R	-150.266,60	EP	824.626,09
		CP	4.600.000,00	RC	3.217.304,93	A	4.021.707,95	CP	-578.292,05
		CS	6.842.758,81	TR	4.485.171,05	CS	-2.357.587,76	TR	1.629.029,11
	<b>Totale generale delle entrate</b>	RS	2.242.758,81	RR	1.267.866,12	R	-150.266,60	EP	824.626,09
		CP	11.611.500,52	RC	3.217.304,93	A	4.021.707,95	CP	-578.292,05
		CS	33.687.262,08	TR	4.485.171,05	CS	-2.357.587,76	TR	1.629.029,11

**CONTO DEL BILANCIO**  
**GESTIONE DELLE ENTRATE**  
**ESERCIZIO FINANZIARIO 2023**

ISTITUTO REGIONALE PER LE VILLE VENETE

TITOLO, TIPOLOGIA	DENOMINAZIONE	Residui attivi al 1/1/2023 (RS)	Riscossioni in c/residui (RR)	Riaccertamenti Residui (R) (3)	Maggiori o minori entrate di competenza = A-CP (5)	Residui attivi da esercizi precedenti (EP=RS-RR+R)
		Previsioni definitive di competenza (CP)	Ricossioni in c/competenza (RC)	Accertamenti (A) (4)		Residui attivi da esercizio di competenza (EC=A-RC)
		Previsioni definitive di cassa (CS)	Totale riscossioni (TR = RR+RC)	Maggiori o minori entrate di cassa = TR-CS (5)		Totale residui attivi da riportare (TR=EP+EC)

(1) - Indicare l'importo del fondo pluriennale vincolato risultante dal conto del bilancio dell'anno precedente (spesa).

(2) - Per "Utilizzo avanzo di amministrazione" si intende l'avanzo applicato al bilancio: indicare pertanto l'importo dello stanziamento definitivo di bilancio.

(3) - Indicare l'ammontare complessivo derivante dal riaccertamento dei residui (comprende l'importo dei crediti definitivamente cancellati in quanto assolutamente inesigibili, l'importo dei crediti di dubbia e difficile esazione cancellati secondo le modalità previste dal principio applicato della contabilità finanziaria 9.2). La voce comprende inoltre le rettifiche in aumento dei residui attivi effettuate a seguito della riscossione di residui attivi cancellati dalle scritture (ad es. In anni precedenti è stato cancellato un residuo attivo in quanto considerato assolutamente inesigibile. In caso di riscossione di tale credito nel corso dell'esercizio cui si riferisce il rendiconto si effettua un riaccertamento dei residui attivi in aumento). Le rettifiche in aumento sono indicate con il segno "+", le rettifiche in riduzione sono indicate con il segno "-".

(4) - Indicare gli accertamenti imputati contabilmente all'esercizio cui il rendiconto si riferisce al netto dei crediti che, in occasione del riaccertamento ordinario dei residui effettuato ai sensi dell'articolo 3, comma 4, risultassero non esigibili e reimputati agli esercizi in cui le obbligazioni risultano esigibili.

(5) - Le maggiori entrate sono indicate con il segno "+", le minori entrate sono indicate con il segno "-".

**CONTO DEL BILANCIO**  
**RIEPILOGO GENERALE DELLE ENTRATE**  
**ESERCIZIO FINANZIARIO 2023**

ISTITUTO REGIONALE PER LE VILLE VENETE

TITOLO	DENOMINAZIONE	Residui attivi al 1/1/2023 (RS)		Riscossioni in c/residui (RR)		Riaccertamenti Residui (R) (3)		Maggiori o minori entrate di competenza = A-CP (5)		Residui attivi da esercizi precedenti (EP=RS-RR+R)	
		Previsioni definitive di competenza (CP)		Ricossioni in c/competenza (RC)		Accertamenti (A) (4)				Residui attivi da esercizio di competenza (EC=A-RC)	
		Previsioni definitive di cassa (CS)		Totale riscossioni (TR = RR+RC)		Maggiori o minori entrate di cassa = TR-CS (5)				Totale residui attivi da riportare (TR=EP+EC)	
	<b>Fondo pluriennale vincolato per spese correnti (1)</b>	CP	121.500,52								
	<b>Fondo pluriennale vincolato per spese in conto capitale (1)</b>	CP	0,00								
	<b>Fondo pluriennale vincolato per attività finanziarie (1)</b>	CP									
	<b>Utilizzo avanzo di Amministrazione (2)</b>	CP	6.890.000,00								
	- di cui Utilizzo Fondo anticipazioni di liquidità	CP	0,00								
	<b>Fondo di CASSA al 1° Gennaio dell'Esercizio</b>	CS	26.844.503,27								
<b>2</b>	<b>Trasferimenti correnti</b>	RS	65.000,00	RR	65.000,00	R	0,00			EP	0,00
		CP	850.000,00	RC	790.000,00	A	850.000,00	CP	0,00	EC	60.000,00
		CS	915.000,00	TR	855.000,00	CS	-60.000,00			TR	60.000,00
<b>3</b>	<b>Entrate extratributarie</b>	RS	87.178,92	RR	21.842,33	R	-3.231,18			EP	62.105,41
		CP	260.000,00	RC	299.603,63	A	549.404,15	CP	289.404,15	EC	249.800,52
		CS	347.178,92	TR	321.445,96	CS	-25.732,96			TR	311.905,93
<b>4</b>	<b>Entrate in conto capitale</b>	RS	0,00	RR	0,00	R	0,00			EP	0,00
		CP	500.000,00	RC	0,00	A	0,00	CP	-500.000,00	EC	0,00
		CS	500.000,00	TR	0,00	CS	-500.000,00			TR	0,00
<b>5</b>	<b>Entrate da riduzione di attività finanziarie</b>	RS	2.018.358,00	RR	1.181.023,79	R	-147.035,42			EP	690.298,79
		CP	2.320.000,00	RC	1.900.885,60	A	2.395.488,10	CP	75.488,10	EC	494.602,50
		CS	4.338.358,00	TR	3.081.909,39	CS	-1.256.448,61			TR	1.184.901,29
<b>9</b>	<b>Entrate per conto terzi e partite di giro</b>	RS	72.221,89	RR	0,00	R	0,00			EP	72.221,89
		CP	670.000,00	RC	226.815,70	A	226.815,70	CP	-443.184,30	EC	0,00
		CS	742.221,89	TR	226.815,70	CS	-515.406,19			TR	72.221,89

**CONTO DEL BILANCIO**  
**RIEPILOGO GENERALE DELLE ENTRATE**  
**ESERCIZIO FINANZIARIO 2023**

ISTITUTO REGIONALE PER LE VILLE VENETE

TITOLO	DENOMINAZIONE	Residui attivi al 1/1/2023 (RS)		Riscossioni in c/residui (RR)		Riaccertamenti Residui (R) (3)		Residui attivi da esercizi precedenti (EP=RS-RR+R)	
		Previsioni definitive di competenza (CP)		Ricossioni in c/competenza (RC)		Accertamenti (A) (4)		Residui attivi da esercizio di competenza (EC=A-RC)	
		Previsioni definitive di cassa (CS)		Totale riscossioni (TR = RR+RC)		Maggiori o minori entrate di cassa = TR-CS (5)		Totale residui attivi da riportare (TR=EP+EC)	
<b>Totale Titoli</b>		<b>RS</b>	2.242.758,81	<b>RR</b>	1.267.866,12	<b>R</b>	-150.266,60	<b>EP</b>	824.626,09
		<b>CP</b>	4.600.000,00	<b>RC</b>	3.217.304,93	<b>A</b>	4.021.707,95	<b>CP</b>	-578.292,05
		<b>CS</b>	6.842.758,81	<b>TR</b>	4.485.171,05	<b>CS</b>	-2.357.587,76	<b>TR</b>	1.629.029,11
<b>Totale generale delle entrate</b>		<b>RS</b>	2.242.758,81	<b>RR</b>	1.267.866,12	<b>R</b>	-150.266,60	<b>EP</b>	824.626,09
		<b>CP</b>	11.611.500,52	<b>RC</b>	3.217.304,93	<b>A</b>	4.021.707,95	<b>CP</b>	-578.292,05
		<b>CS</b>	33.687.262,08	<b>TR</b>	4.485.171,05	<b>CS</b>	-2.357.587,76	<b>TR</b>	1.629.029,11

(1) - Indicare l'importo del fondo pluriennale vincolato risultante dal conto del bilancio dell'anno precedente (spesa).

(2) - Per "Utilizzo avanzo di amministrazione" si intende l'avanzo applicato al bilancio: indicare pertanto l'importo dello stanziamento definitivo di bilancio.

(3) - Indicare l'ammontare complessivo derivante dal riaccertamento dei residui (comprende l'importo dei crediti definitivamente cancellati in quanto assolutamente inesigibili, l'importo dei crediti di dubbia e difficile esazione cancellati secondo le modalità previste dal principio applicato della contabilità finanziaria 9.2). La voce comprende inoltre le rettifiche in aumento dei residui attivi effettuate a seguito della riscossione di residui attivi cancellati dalle scritture (ad es. In anni precedenti è stato cancellato un residuo attivo in quanto considerato assolutamente inesigibile. In caso di riscossione di tale credito nel corso dell'esercizio cui si riferisce il rendiconto si effettua un riaccertamento dei residui attivi in aumento). Le rettifiche in aumento sono indicate con il segno "+", le rettifiche in riduzione sono indicate con il segno "-".

(4) - Indicare gli accertamenti imputati contabilmente all'esercizio cui il rendiconto si riferisce al netto dei crediti che, in occasione del riaccertamento ordinario dei residui effettuato ai sensi dell'articolo 3, comma 4, risultassero non esigibili e reimputati agli esercizi in cui le obbligazioni risultano esigibili.

(5) - Le maggiori entrate sono indicate con il segno "+", le minori entrate sono indicate con il segno "-".



**PROSPETTO DELLE ENTRATE DI BILANCIO PER TITOLI, TIPOLOGIE E CATEGORIE**

ESERCIZIO FINANZIARIO 2023

30/04/2024

ISTITUTO REGIONALE PER LE VILLE VENETE

<b>TITOLO TIPOLOGIA CATEGORIA</b>	<b>DENOMINAZIONE</b>	<b>Accertamenti</b>	<b>di cui entrate non ricorrenti</b>	<b>Riscossioni in c/competenza</b>	<b>Riscossioni in c/residui</b>
	Trasferimenti correnti				
<b>2010100</b>	<b>Trasferimenti correnti da Amministrazioni pubbliche</b>	<b>850.000,00</b>	<b>0,00</b>	<b>790.000,00</b>	<b>65.000,00</b>
2010102	Trasferimenti correnti da Amministrazioni Locali	850.000,00	0,00	790.000,00	65.000,00
<b>2010300</b>	<b>Trasferimenti correnti da Imprese</b>	<b>0,00</b>	<b>0,00</b>	<b>0,00</b>	<b>0,00</b>
2010301	Sponsorizzazioni da imprese	0,00	0,00	0,00	0,00
<b>2010400</b>	<b>Trasferimenti correnti da Istituzioni Sociali Private</b>	<b>0,00</b>	<b>0,00</b>	<b>0,00</b>	<b>0,00</b>
2010401	Trasferimenti correnti da Istituzioni Sociali Private	0,00	0,00	0,00	0,00
2000000	Totale Trasferimenti correnti	850.000,00	0,00	790.000,00	65.000,00
	Entrate extratributarie				
<b>3010000</b>	<b>Vendita di beni e servizi e proventi derivanti dalla gestione dei beni</b>	<b>3.975,00</b>	<b>0,00</b>	<b>3.975,00</b>	<b>0,00</b>
3010100	Vendita di beni	0,00	0,00	0,00	0,00
3010300	Proventi derivanti dalla gestione dei beni	3.975,00	0,00	3.975,00	0,00
<b>3020000</b>	<b>Proventi derivanti dall'attività di controllo e repressione delle irregolarità e degli illeciti</b>	<b>0,00</b>	<b>0,00</b>	<b>0,00</b>	<b>0,00</b>
3020200	Entrate da famiglie derivanti dall'attività di controllo e repressione delle irregolarità e degli illeciti	0,00	0,00	0,00	0,00
3020300	Entrate da Imprese derivanti dall'attività di controllo e repressione delle irregolarità e degli illeciti	0,00	0,00	0,00	0,00
<b>3030000</b>	<b>Interessi attivi</b>	<b>537.265,07</b>	<b>0,00</b>	<b>287.920,55</b>	<b>18.844,33</b>
3030100	Interessi attivi da titoli o finanziamenti a breve termine	0,00	0,00	0,00	0,00
3030200	Interessi attivi da titoli obbligazionari a medio - lungo termine	135.763,57	0,00	78.691,74	17.612,90

**PROSPETTO DELLE ENTRATE DI BILANCIO PER TITOLI, TIPOLOGIE E CATEGORIE**

ESERCIZIO FINANZIARIO 2023

30/04/2024

ISTITUTO REGIONALE PER LE VILLE VENETE

<b>TITOLO TIPOLOGIA CATEGORIA</b>	<b>DENOMINAZIONE</b>	<b>Accertamenti</b>	<b>di cui entrate non ricorrenti</b>	<b>Riscossioni in c/competenza</b>	<b>Riscossioni in c/residui</b>
3030300	Altri interessi attivi	401.501,50	0,00	209.228,81	1.231,43
<b>3050000</b>	<b>Rimborsi e altre entrate correnti</b>	<b>8.164,08</b>	<b>8.164,08</b>	<b>7.708,08</b>	<b>2.998,00</b>
3050100	Indennizzi di assicurazione	5.788,23	5.788,23	5.788,23	0,00
3050200	Rimborsi in entrata	2.375,85	2.375,85	1.919,85	2.998,00
3059900	Altre entrate correnti n.a.c.	0,00	0,00	0,00	0,00
3000000	Totale Entrate extratributarie	549.404,15	8.164,08	299.603,63	21.842,33
	Entrate in conto capitale				
<b>4020000</b>	<b>Contributi agli investimenti</b>	<b>0,00</b>	<b>0,00</b>	<b>0,00</b>	<b>0,00</b>
4020100	Contributi agli investimenti da amministrazioni pubbliche	0,00	0,00	0,00	0,00
4020200	Contributi agli investimenti da Famiglie	0,00	0,00	0,00	0,00
4020300	Contributi agli investimenti da Imprese	0,00	0,00	0,00	0,00
<b>4050000</b>	<b>Altre entrate in conto capitale</b>	<b>0,00</b>	<b>0,00</b>	<b>0,00</b>	<b>0,00</b>
4050400	Altre entrate in conto capitale n.a.c.	0,00	0,00	0,00	0,00
4000000	Totale Entrate in conto capitale	0,00	0,00	0,00	0,00
	Entrate da riduzione di attivita' finanziarie				
<b>5010000</b>	<b>Alienazione di attività finanziarie</b>	<b>0,00</b>	<b>0,00</b>	<b>0,00</b>	<b>0,00</b>
5010300	Alienazione di titoli obbligazionari a breve termine	0,00	0,00	0,00	0,00
<b>5030000</b>	<b>Riscossione crediti di medio-lungo termine</b>	<b>2.395.488,10</b>	<b>446.467,55</b>	<b>1.900.885,60</b>	<b>1.181.023,79</b>
5030100	Riscossione crediti di medio-lungo termine a tasso agevolato da	142.669,70	0,00	78.211,34	84.926,26

**PROSPETTO DELLE ENTRATE DI BILANCIO PER TITOLI, TIPOLOGIE E CATEGORIE**

ESERCIZIO FINANZIARIO 2023

30/04/2024

ISTITUTO REGIONALE PER LE VILLE VENETE

<b>TITOLO TIPOLOGIA CATEGORIA</b>	<b>DENOMINAZIONE</b>	<b>Accertamenti</b>	<b>di cui entrate non ricorrenti</b>	<b>Riscossioni in c/competenza</b>	<b>Riscossioni in c/residui</b>
	Amministrazioni Pubbliche				
5030200	Riscossione crediti di medio-lungo termine a tasso agevolato da Famiglie	1.428.916,64	0,00	1.151.491,67	445.064,64
5030300	Riscossione crediti di medio-lungo termine a tasso agevolato da Imprese	736.891,22	401.962,07	606.424,79	603.655,24
5030400	Riscossione crediti di medio-lungo termine a tasso agevolato da Istituzioni Sociali Private	87.010,54	44.505,48	64.757,80	47.377,65
5000000	Totale Entrate da riduzione di attivita' finanziarie	2.395.488,10	446.467,55	1.900.885,60	1.181.023,79
	Entrate per conto terzi e partite di giro				
<b>9010000</b>	<b>Entrate per partite di giro</b>	<b>226.815,70</b>	<b>0,00</b>	<b>226.815,70</b>	<b>0,00</b>
9010100	Altre ritenute	74.660,56	0,00	74.660,56	0,00
9010200	Ritenute su redditi da lavoro dipendente	105.123,15	0,00	105.123,15	0,00
9010300	Ritenute su redditi da lavoro autonomo	7.999,76	0,00	7.999,76	0,00
9019900	Altre entrate per partite di giro	39.032,23	0,00	39.032,23	0,00
<b>9020000</b>	<b>Entrate per conto terzi</b>	<b>0,00</b>	<b>0,00</b>	<b>0,00</b>	<b>0,00</b>
9020400	Depositi di/presso terzi	0,00	0,00	0,00	0,00
9000000	Totale Entrate per conto terzi e partite di giro	226.815,70	0,00	226.815,70	0,00
	<b>Totale Titoli</b>	<b>4.021.707,95</b>	<b>454.631,63</b>	<b>3.217.304,93</b>	<b>1.267.866,12</b>

IMPUTATI ALL'ANNO 2024 E SEGUENTI

ESERCIZIO FINANZIARIO 2023

30/04/2024

ISTITUTO REGIONALE PER LE VILLE VENETE

TITOLI E TIPOLOGIE DI ENTRATA		Anno 2024		Anno 2025		Anni successivi
		Previsioni di competenza	Accertamenti	Previsioni di competenza del bilancio pluriennale	Accertamenti	Accertamenti
	<b>Trasferimenti correnti</b>					
20101	Trasferimenti correnti da Amministrazioni pubbliche	850.000,00	0,00	850.000,00	0,00	0,00
20103	Trasferimenti correnti da Imprese	0,00	0,00	0,00	0,00	0,00
20104	Trasferimenti correnti da Istituzioni Sociali Private	0,00	0,00	0,00	0,00	0,00
20000	<b>Totale Trasferimenti correnti</b>	<b>850.000,00</b>	<b>0,00</b>	<b>850.000,00</b>	<b>0,00</b>	<b>0,00</b>
	<b>Entrate extratributarie</b>					
30100	Vendita di beni e servizi e proventi derivanti dalla gestione dei beni	9.000,00	0,00	9.000,00	0,00	0,00
30200	Proventi derivanti dall'attività di controllo e repressione delle irregolarità e degli illeciti	0,00	0,00	0,00	0,00	0,00
30300	Interessi attivi	11.000,00	0,00	11.000,00	0,00	0,00
30500	Rimborsi e altre entrate correnti	40.000,00	0,00	40.000,00	0,00	0,00
30000	<b>Totale Entrate extratributarie</b>	<b>60.000,00</b>	<b>0,00</b>	<b>60.000,00</b>	<b>0,00</b>	<b>0,00</b>
	<b>Entrate in conto capitale</b>					
40200	Contributi agli investimenti	0,00	0,00	0,00	0,00	0,00
40500	Altre entrate in conto capitale	0,00	0,00	0,00	0,00	0,00
40000	<b>Totale Entrate in conto capitale</b>	<b>0,00</b>	<b>0,00</b>	<b>0,00</b>	<b>0,00</b>	<b>0,00</b>
	<b>Entrate da riduzione di attività finanziarie</b>					
50100	Alienazione di attività finanziarie	0,00	0,00	0,00	0,00	0,00
50300	Riscossione crediti di medio-lungo termine	2.020.000,00	0,00	1.770.000,00	0,00	0,00
50000	<b>Totale Entrate da riduzione di attività finanziarie</b>	<b>2.020.000,00</b>	<b>0,00</b>	<b>1.770.000,00</b>	<b>0,00</b>	<b>0,00</b>
	<b>Entrate per conto terzi e partite di giro</b>					
90100	Entrate per partite di giro	636.000,00	0,00	586.000,00	0,00	0,00
90200	Entrate per conto terzi	34.000,00	0,00	34.000,00	0,00	0,00
90000	<b>Totale Entrate per conto terzi e partite di giro</b>	<b>670.000,00</b>	<b>0,00</b>	<b>620.000,00</b>	<b>0,00</b>	<b>0,00</b>
	<b>Totale Accertamenti</b>	<b>3.600.000,00</b>	<b>0,00</b>	<b>3.300.000,00</b>	<b>0,00</b>	<b>0,00</b>

## SECONDO LA STRUTTURA DEL PIANO DEI CONTI

ESERCIZIO FINANZIARIO 2023

30/04/2024

ISTITUTO REGIONALE PER LE VILLE VENETE

CODIFICA DEL PIANO DEI CONTI	DENOMINAZIONE VOCE del PIANO DEI CONTI	COMPETENZA		CASSA	
		PREVISIONI	RISULTATI	PREVISIONI	RISULTATI
E2.00.00.00.000	Trasferimenti correnti	850.000,00	850.000,00	915.000,00	855.000,00
E2.01.00.00.000	Trasferimenti correnti	850.000,00	850.000,00	915.000,00	855.000,00
E2.01.01.00.000	Trasferimenti correnti da Amministrazioni pubbliche	850.000,00	850.000,00	915.000,00	855.000,00
E2.01.01.02.000	Trasferimenti correnti da Amministrazioni Locali	850.000,00	850.000,00	915.000,00	855.000,00
E2.01.03.00.000	Trasferimenti correnti da Imprese	0,00	0,00	0,00	0,00
E2.01.03.01.000	Sponsorizzazioni da imprese	0,00	0,00	0,00	0,00
E2.01.04.00.000	Trasferimenti correnti da Istituzioni Sociali Private	0,00	0,00	0,00	0,00
E2.01.04.01.000	Trasferimenti correnti da Istituzioni Sociali Private	0,00	0,00	0,00	0,00
E3.00.00.00.000	Entrate extratributarie	260.000,00	549.404,15	347.178,92	321.445,96
E3.01.00.00.000	Vendita di beni e servizi e proventi derivanti dalla gestione dei beni	9.000,00	3.975,00	9.000,00	3.975,00
E3.01.01.00.000	Vendita di beni	700,00	0,00	700,00	0,00
E3.01.01.01.000	Vendita di beni	700,00	0,00	700,00	0,00
E3.01.03.00.000	Proventi derivanti dalla gestione dei beni	8.300,00	3.975,00	8.300,00	3.975,00
E3.01.03.02.000	Fitti, noleggi e locazioni	8.300,00	3.975,00	8.300,00	3.975,00
E3.02.00.00.000	Proventi derivanti dall'attività di controllo e repressione delle irregolarità e degli illeciti	0,00	0,00	50.736,65	0,00
E3.02.02.00.000	Entrate da famiglie derivanti dall'attività di controllo e repressione delle irregolarità e degli illeciti	0,00	0,00	50.736,65	0,00
E3.02.02.02.000	Proventi da risarcimento danni a carico delle famiglie	0,00	0,00	50.736,65	0,00
E3.02.03.00.000	Entrate da Imprese derivanti dall'attività di controllo e repressione delle irregolarità e degli illeciti	0,00	0,00	0,00	0,00
E3.02.03.02.000	Proventi da risarcimento danni a carico delle imprese	0,00	0,00	0,00	0,00
E3.03.00.00.000	Interessi attivi	211.000,00	537.265,07	233.368,93	306.764,88
E3.03.01.00.000	Interessi attivi da titoli o finanziamenti a breve termine	0,00	0,00	0,00	0,00
E3.03.01.02.000	Interessi attivi da finanziamenti a breve termine	0,00	0,00	0,00	0,00
E3.03.02.00.000	Interessi attivi da titoli o finanziamenti a medio - lungo termine	45.500,00	135.763,57	66.637,50	96.304,64
E3.03.02.02.000	Interessi attivi da mutui e altri finanziamenti a medio lungo termine	45.500,00	135.763,57	66.637,50	96.304,64
E3.03.03.00.000	Altri interessi attivi	165.500,00	401.501,50	166.731,43	210.460,24
E3.03.03.02.000	Interessi attivi di mora	15.500,00	57.297,05	15.509,56	56.258,76
E3.03.03.04.000	Interessi attivi da depositi bancari o postali	150.000,00	344.204,45	151.221,87	154.201,48
E3.05.00.00.000	Rimborsi e altre entrate correnti	40.000,00	8.164,08	54.073,34	10.706,08
E3.05.01.00.000	Indennizzi di assicurazione	4.000,00	5.788,23	11.205,34	5.788,23
E3.05.01.01.000	Indennizzi di assicurazione contro i danni	2.000,00	5.788,23	9.205,34	5.788,23
E3.05.01.99.000	Altri indennizzi di assicurazione n.a.c.	2.000,00	0,00	2.000,00	0,00
E3.05.02.00.000	Rimborsi in entrata	35.000,00	2.375,85	41.868,00	4.917,85
E3.05.02.01.000	Rimborsi ricevuti per spese di personale (comando, distacco, fuori ruolo, convenzioni, ecc.)	0,00	0,00	0,00	0,00

## SECONDO LA STRUTTURA DEL PIANO DEI CONTI

ESERCIZIO FINANZIARIO 2023

30/04/2024

ISTITUTO REGIONALE PER LE VILLE VENETE

CODIFICA DEL PIANO DEI CONTI	DENOMINAZIONE VOCE del PIANO DEI CONTI	COMPETENZA		CASSA	
		PREVISIONI	RISULTATI	PREVISIONI	RISULTATI
E3.05.02.02.000	Entrate per rimborsi di imposte	5.000,00	2.375,85	8.870,00	1.919,85
E3.05.02.03.000	Entrate da rimborsi, recuperi e restituzioni di somme non dovute o incassate in eccesso	30.000,00	0,00	32.998,00	2.998,00
E3.05.99.00.000	Altre entrate correnti n.a.c.	1.000,00	0,00	1.000,00	0,00
E3.05.99.99.000	Altre entrate correnti n.a.c.	1.000,00	0,00	1.000,00	0,00
E4.00.00.00.000	Entrate in conto capitale	500.000,00	0,00	500.000,00	0,00
E4.02.00.00.000	Contributi agli investimenti	500.000,00	0,00	500.000,00	0,00
E4.02.01.00.000	Contributi agli investimenti da amministrazioni pubbliche	500.000,00	0,00	500.000,00	0,00
E4.02.01.01.000	Contributi agli investimenti da Amministrazioni Centrali	500.000,00	0,00	500.000,00	0,00
E4.02.01.02.000	Contributi agli investimenti da Amministrazioni Locali	0,00	0,00	0,00	0,00
E4.02.02.00.000	Contributi agli investimenti da Famiglie	0,00	0,00	0,00	0,00
E4.02.02.01.000	Contributi agli investimenti da Famiglie	0,00	0,00	0,00	0,00
E4.02.03.00.000	Contributi agli investimenti da Imprese	0,00	0,00	0,00	0,00
E4.02.03.03.000	Contributi agli investimenti da altre Imprese	0,00	0,00	0,00	0,00
E4.05.00.00.000	Altre entrate in conto capitale	0,00	0,00	0,00	0,00
E4.05.04.00.000	Altre entrate in conto capitale n.a.c.	0,00	0,00	0,00	0,00
E4.05.04.99.000	Altre entrate in conto capitale n.a.c.	0,00	0,00	0,00	0,00
E5.00.00.00.000	Entrate da riduzione di attività finanziarie	2.320.000,00	2.395.488,10	4.338.358,00	3.081.909,39
E5.01.00.00.000	Alienazione di attività finanziarie	0,00	0,00	0,00	0,00
E5.01.03.00.000	Alienazione di titoli obbligazionari a breve termine	0,00	0,00	0,00	0,00
E5.01.03.01.000	Alienazione di titoli obbligazionari a breve termine emessi da Amministrazioni Centrali	0,00	0,00	0,00	0,00
E5.03.00.00.000	Riscossione crediti di medio-lungo termine	2.320.000,00	2.395.488,10	4.338.358,00	3.081.909,39
E5.03.01.00.000	Riscossione crediti di medio-lungo termine a tasso agevolato da Amministrazioni Pubbliche	170.000,00	142.669,70	254.926,26	163.137,60
E5.03.01.01.000	Riscossione crediti di medio-lungo termine a tasso agevolato da Amministrazioni Centrali	0,00	0,00	0,00	0,00
E5.03.01.02.000	Riscossione crediti di medio-lungo termine a tasso agevolato da Amministrazioni Locali	170.000,00	142.669,70	254.926,26	163.137,60
E5.03.01.03.000	Riscossione crediti di medio-lungo termine a tasso agevolato da Enti di Previdenza	0,00	0,00	0,00	0,00
E5.03.02.00.000	Riscossione crediti di medio-lungo termine a tasso agevolato da Famiglie	1.270.000,00	1.428.916,64	2.084.150,58	1.596.556,31
E5.03.02.01.000	Riscossione crediti di medio-lungo termine a tasso agevolato da Famiglie	1.270.000,00	1.428.916,64	2.084.150,58	1.596.556,31
E5.03.03.00.000	Riscossione crediti di medio-lungo termine a tasso agevolato da Imprese	780.000,00	736.891,22	1.851.903,51	1.210.080,03
E5.03.03.99.000	Riscossione crediti di medio-lungo termine a tasso agevolato da altre Imprese	780.000,00	736.891,22	1.851.903,51	1.210.080,03
E5.03.04.00.000	Riscossione crediti di medio-lungo termine a tasso agevolato da Istituzioni Sociali Private	100.000,00	87.010,54	147.377,65	112.135,45
E5.03.04.01.000	Riscossione crediti di medio-lungo termine a tasso agevolato da Istituzioni Sociali Private	100.000,00	87.010,54	147.377,65	112.135,45
E9.00.00.00.000	Entrate per conto terzi e partite di giro	670.000,00	226.815,70	742.221,89	226.815,70
E9.01.00.00.000	Entrate per partite di giro	636.000,00	226.815,70	708.221,89	226.815,70
E9.01.01.00.000	Altre ritenute	310.000,00	74.660,56	310.000,00	74.660,56
E9.01.01.01.000	Ritenuta del 4% sui contributi pubblici	40.000,00	2.627,92	40.000,00	2.627,92

**ELENCO DELLE PREVISIONI E DEI RISULTATI DI COMPETENZA E DI CASSA**  
**SECONDO LA STRUTTURA DEL PIANO DEI CONTI**  
**ESERCIZIO FINANZIARIO 2023**

ISTITUTO REGIONALE PER LE VILLE VENETE

CODIFICA DEL PIANO DEI CONTI	DENOMINAZIONE VOCE del PIANO DEI CONTI	COMPETENZA		CASSA	
		PREVISIONI	RISULTATI	PREVISIONI	RISULTATI
E9.01.01.02.000	Ritenute per scissione contabile IVA (split payment)	270.000,00	72.032,64	270.000,00	72.032,64
E9.01.02.00.000	Ritenute su redditi da lavoro dipendente	191.000,00	105.123,15	191.000,00	105.123,15
E9.01.02.01.000	Ritenute erariali su redditi da lavoro dipendente per conto terzi	130.000,00	73.516,17	130.000,00	73.516,17
E9.01.02.02.000	Ritenute previdenziali e assistenziali su redditi da lavoro dipendente per conto terzi	52.000,00	29.693,72	52.000,00	29.693,72
E9.01.02.99.000	Altre ritenute al personale dipendente per conto di terzi	9.000,00	1.913,26	9.000,00	1.913,26
E9.01.03.00.000	Ritenute su redditi da lavoro autonomo	30.000,00	7.999,76	30.000,00	7.999,76
E9.01.03.01.000	Ritenute erariali su redditi da lavoro autonomo per conto terzi	30.000,00	7.999,76	30.000,00	7.999,76
E9.01.99.00.000	Altre entrate per partite di giro	105.000,00	39.032,23	177.221,89	39.032,23
E9.01.99.01.000	Entrate a seguito di spese non andate a buon fine	50.000,00	1.200,00	50.000,00	1.200,00
E9.01.99.03.000	Rimborso di fondi economici e carte aziendali	5.000,00	0,00	5.000,00	0,00
E9.01.99.99.000	Altre entrate per partite di giro diverse	50.000,00	37.832,23	122.221,89	37.832,23
E9.02.00.00.000	Entrate per conto terzi	34.000,00	0,00	34.000,00	0,00
E9.02.04.00.000	Depositi di/presso terzi	34.000,00	0,00	34.000,00	0,00
E9.02.04.01.000	Costituzione di depositi cauzionali o contrattuali di terzi	4.000,00	0,00	4.000,00	0,00
E9.02.04.02.000	Restituzione di depositi cauzionali o contrattuali presso terzi	30.000,00	0,00	30.000,00	0,00
E0.00.00.00.000	Totale entrate	4.600.000,00	4.021.707,95	6.842.758,81	4.485.171,05

ISTITUTO REGIONALE PER LE VILLE VENETE

TITOLO, TIPOLOGIA	DENOMINAZIONE	Residui attivi al 1/1/2023 (RS)		Riscossioni in c/residui (RR)	
		Previsioni definitive di competenza (CP)		Riscossioni in c/competenza (RC)	
		Previsioni definitive di cassa (CS)		Totale riscossioni (TR = RR+RC)	
<b>2</b>	<b>Trasferimenti correnti</b>				
<b>20101</b>	<b>Trasferimenti correnti da Amministrazioni pubbliche</b>	RS	65.000,00	RR	65.000,00
		CP	850.000,00	RC	790.000,00
		CS	915.000,00	TR	855.000,00
<b>20103</b>	<b>Trasferimenti correnti da Imprese</b>	RS	0,00	RR	0,00
		CP	0,00	RC	0,00
		CS	0,00	TR	0,00
<b>20104</b>	<b>Trasferimenti correnti da Istituzioni Sociali Private</b>	RS	0,00	RR	0,00
		CP	0,00	RC	0,00
		CS	0,00	TR	0,00
<b>20000</b>	<b>Totale Trasferimenti correnti</b>	<b>RS</b>	<b>65.000,00</b>	<b>RR</b>	<b>65.000,00</b>
		<b>CP</b>	<b>850.000,00</b>	<b>RC</b>	<b>790.000,00</b>
		<b>CS</b>	<b>915.000,00</b>	<b>TR</b>	<b>855.000,00</b>



ISTITUTO REGIONALE PER LE VILLE VENETE

TITOLO, TIPOLOGIA	DENOMINAZIONE	Residui attivi al 1/1/2023 (RS)		Riscossioni in c/residui (RR)	
		Previsioni definitive di competenza (CP)		Riscossioni in c/competenza (RC)	
		Previsioni definitive di cassa (CS)		Totale riscossioni (TR = RR+RC)	
<b>3</b>	<b>Entrate extratributarie</b>				
<b>30100</b>	<b>Vendita di beni e servizi e proventi derivanti dalla gestione dei beni</b>	RS	0,00	RR	0,00
		CP	9.000,00	RC	3.975,00
		CS	9.000,00	TR	3.975,00
<b>30200</b>	<b>Proventi derivanti dall'attività di controllo e repressione delle irregolarità e degli illeciti</b>	RS	50.736,65	RR	0,00
		CP	0,00	RC	0,00
		CS	50.736,65	TR	0,00
<b>30300</b>	<b>Interessi attivi</b>	RS	22.368,93	RR	18.844,33
		CP	211.000,00	RC	287.920,55
		CS	233.368,93	TR	306.764,88
<b>30500</b>	<b>Rimborsi e altre entrate correnti</b>	RS	14.073,34	RR	2.998,00
		CP	40.000,00	RC	7.708,08
		CS	54.073,34	TR	10.706,08
<b>30000</b>	<b>Totale Entrate extratributarie</b>	<b>RS</b>	<b>87.178,92</b>	<b>RR</b>	<b>21.842,33</b>
		<b>CP</b>	<b>260.000,00</b>	<b>RC</b>	<b>299.603,63</b>
		<b>CS</b>	<b>347.178,92</b>	<b>TR</b>	<b>321.445,96</b>

ISTITUTO REGIONALE PER LE VILLE VENETE

TITOLO, TIPOLOGIA	DENOMINAZIONE	Residui attivi al 1/1/2023 (RS)		Riscossioni in c/residui (RR)	
		Previsioni definitive di competenza (CP)		Riscossioni in c/competenza (RC)	
		Previsioni definitive di cassa (CS)		Totale riscossioni (TR = RR+RC)	
<b>4</b>	<b>Entrate in conto capitale</b>				
<b>40200</b>	<b>Contributi agli investimenti</b>	RS	0,00	RR	0,00
		CP	500.000,00	RC	0,00
		CS	500.000,00	TR	0,00
<b>40500</b>	<b>Altre entrate in conto capitale</b>	RS	0,00	RR	0,00
		CP	0,00	RC	0,00
		CS	0,00	TR	0,00
<b>40000</b>	<b>Totale Entrate in conto capitale</b>	<b>RS</b>	<b>0,00</b>	<b>RR</b>	<b>0,00</b>
		<b>CP</b>	<b>500.000,00</b>	<b>RC</b>	<b>0,00</b>
		<b>CS</b>	<b>500.000,00</b>	<b>TR</b>	<b>0,00</b>

ISTITUTO REGIONALE PER LE VILLE VENETE

TITOLO, TIPOLOGIA	DENOMINAZIONE	Residui attivi al 1/1/2023 (RS)		Riscossioni in c/residui (RR)	
		Previsioni definitive di competenza (CP)		Riscossioni in c/competenza (RC)	
		Previsioni definitive di cassa (CS)		Totale riscossioni (TR = RR+RC)	
<b>5</b>	<b>Entrate da riduzione di attivita' finanziarie</b>				
<b>50100</b>	<b>Alienazione di attività finanziarie</b>	RS	0,00	RR	0,00
		CP	0,00	RC	0,00
		CS	0,00	TR	0,00
<b>50300</b>	<b>Riscossione crediti di medio-lungo termine</b>	RS	2.018.358,00	RR	1.181.023,79
		CP	2.320.000,00	RC	1.900.885,60
		CS	4.338.358,00	TR	3.081.909,39
<b>50000</b>	<b>Totale Entrate da riduzione di attivita' finanziarie</b>	<b>RS</b>	<b>2.018.358,00</b>	<b>RR</b>	<b>1.181.023,79</b>
		<b>CP</b>	<b>2.320.000,00</b>	<b>RC</b>	<b>1.900.885,60</b>
		<b>CS</b>	<b>4.338.358,00</b>	<b>TR</b>	<b>3.081.909,39</b>

ISTITUTO REGIONALE PER LE VILLE VENETE

TITOLO, TIPOLOGIA	DENOMINAZIONE	Residui attivi al 1/1/2023 (RS)		Riscossioni in c/residui (RR)	
		Previsioni definitive di competenza (CP)		Riscossioni in c/competenza (RC)	
		Previsioni definitive di cassa (CS)		Totale riscossioni (TR = RR+RC)	
<b>9</b>	<b>Entrate per conto terzi e partite di giro</b>				
<b>90100</b>	<b>Entrate per partite di giro</b>	RS	72.221,89	RR	0,00
		CP	636.000,00	RC	226.815,70
		CS	708.221,89	TR	226.815,70
<b>90200</b>	<b>Entrate per conto terzi</b>	RS	0,00	RR	0,00
		CP	34.000,00	RC	0,00
		CS	34.000,00	TR	0,00
<b>90000</b>	<b>Totale Entrate per conto terzi e partite di giro</b>	RS	<b>72.221,89</b>	RR	<b>0,00</b>
		CP	<b>670.000,00</b>	RC	<b>226.815,70</b>
		CS	<b>742.221,89</b>	TR	<b>226.815,70</b>
	<b>Totale Titoli</b>	RS	<b>2.242.758,81</b>	RR	<b>1.267.866,12</b>
		CP	<b>4.600.000,00</b>	RC	<b>3.217.304,93</b>
		CS	<b>6.842.758,81</b>	TR	<b>4.485.171,05</b>

**CONTO DEL BILANCIO**  
**GESTIONE DELLE SPESE**  
**ESERCIZIO FINANZIARIO 2023**

ISTITUTO REGIONALE PER LE VILLE VENETE

MISSIONE PROGRAMMA TITOLO	DENOMINAZIONE	Residui passivi al 1/1/2023 (RS)		Pagamenti in c/residui (PR)		Riaccertamento residui (R)		Residui passivi da esercizi precedenti (EP=RS-PR+R)	
		Previsioni definitive di competenza (CP)		Pagamenti in c/competenza (PC)		Impegni (I)		Economie di competenza (ECP=CP - I - FPV)	
		Previsioni definitive di cassa (CS)		Totale pagamenti (TP = PR+PC)		Fondo pluriennale vincolato (FPV)		Totale residui passivi da riportare (TR=EP+EC)	
	Disavanzo di amministrazione	CP							
	Disavanzo derivante da debito autorizzato e non contratto	CP							
<b>05</b>	<b>Tutela e valorizzazione dei beni e attività culturali</b>								
<b>05010</b>	<b>Valorizzazione dei beni di interesse storico</b>								
<b>05011</b>	<b>Spese correnti</b>	RS	1.035.349,13	PR	336.329,73	R	-50.160,87	EP	648.858,53
		CP	2.995.548,83	PC	791.372,70	I	1.086.423,98	ECP	1.810.980,15
		CS	3.932.753,26	TP	1.127.702,43	FPV	98.144,70	TR	943.909,81
<b>05012</b>	<b>Spese in conto capitale</b>	RS	1.368.423,66	PR	199.525,34	R	-43.856,46	EP	1.125.041,86
		CP	1.511.951,69	PC	5.719,10	I	416.496,02	ECP	792.955,67
		CS	2.577.875,35	TP	205.244,44	FPV	302.500,00	TR	1.535.818,78
<b>05013</b>	<b>Spese per incremento di attività finanziarie</b>	RS	4.165.980,84	PR	63.300,00	R	-450.000,00	EP	3.652.680,84
		CP	6.434.000,00	PC	0,00	I	2.166.522,89	ECP	4.267.477,11
		CS	10.599.980,84	TP	63.300,00	FPV	0,00	TR	5.819.203,73
<b>05010</b>	<b>Totale Valorizzazione dei beni di interesse storico</b>	RS	6.569.753,63	PR	599.155,07	R	-544.017,33	EP	5.426.581,23
		CP	10.941.500,52	PC	797.091,80	I	3.669.442,89	ECP	6.871.412,93
		CS	17.110.609,45	TP	1.396.246,87	FPV	400.644,70	TR	8.298.932,32

**CONTO DEL BILANCIO**  
**GESTIONE DELLE SPESE**  
 ESERCIZIO FINANZIARIO 2023

ISTITUTO REGIONALE PER LE VILLE VENETE

MISSIONE PROGRAMMA TITOLO	DENOMINAZIONE	Residui passivi al 1/1/2023 (RS)		Pagamenti in c/residui (PR)		Riaccertamento residui (R)		Residui passivi da esercizi precedenti (EP=RS-PR+R)			
		Previsioni definitive di competenza (CP)		Pagamenti in c/competenza (PC)		Impegni (I)		Economie di competenza (ECP=CP - I - FPV)		Residui passivi da esercizio di competenza (EC=I - PC)	
		Previsioni definitive di cassa (CS)		Totale pagamenti (TP = PR+PC)		Fondo pluriennale vincolato (FPV)				Totale residui passivi da riportare (TR=EP+EC)	
05000	Totale Tutela e valorizzazione dei beni e attività culturali	RS	6.569.753,63	PR	599.155,07	R	-544.017,33			EP	5.426.581,23
		CP	10.941.500,52	PC	797.091,80	I	3.669.442,89	ECP	6.871.412,93	EC	2.872.351,09
		CS	17.110.609,45	TP	1.396.246,87	FPV	400.644,70			TR	8.298.932,32

**CONTO DEL BILANCIO**  
**GESTIONE DELLE SPESE**  
 ESERCIZIO FINANZIARIO 2023

ISTITUTO REGIONALE PER LE VILLE VENETE

MISSIONE PROGRAMMA TITOLO	DENOMINAZIONE	Residui passivi al 1/1/2023 (RS)		Pagamenti in c/residui (PR)		Riaccertamento residui (R)		Residui passivi da esercizi precedenti (EP=RS-PR+R)			
		Previsioni definitive di competenza (CP)		Pagamenti in c/competenza (PC)		Impegni (I)		Economie di competenza (ECP=CP - I - FPV)		Residui passivi da esercizio di competenza (EC=I - PC)	
		Previsioni definitive di cassa (CS)		Totale pagamenti (TP = PR+PC)		Fondo pluriennale vincolato (FPV)				Totale residui passivi da riportare (TR=EP+EC)	
<b>20</b>	<b>Fondi e accantonamenti</b>										
<b>20010</b>	<b>Fondo di riserva</b>										
<b>20011</b>	<b>Spese correnti</b>	RS	0,00	PR	0,00	R	0,00		EP	0,00	
		CP	0,00	PC	0,00	I	0,00	ECP	0,00	EC	0,00
		CS	0,00	TP	0,00	FPV	0,00			TR	0,00
<b>20012</b>	<b>Spese in conto capitale</b>	RS	0,00	PR	0,00	R	0,00		EP	0,00	
		CP	0,00	PC	0,00	I	0,00	ECP	0,00	EC	0,00
		CS	0,00	TP	0,00	FPV	0,00			TR	0,00
<b>20010</b>	<b>Totale Fondo di riserva</b>	RS	0,00	PR	0,00	R	0,00		EP	0,00	
		CP	0,00	PC	0,00	I	0,00	ECP	0,00	EC	0,00
		CS	0,00	TP	0,00	FPV	0,00			TR	0,00
<b>20020</b>	<b>Fondo crediti di dubbia esigibilità</b>										
<b>20022</b>	<b>Spese in conto capitale</b>	RS	0,00	PR	0,00	R	0,00		EP	0,00	
		CP	0,00	PC	0,00	I	0,00	ECP	0,00	EC	0,00
		CS	0,00	TP	0,00	FPV	0,00			TR	0,00

**CONTO DEL BILANCIO**  
**GESTIONE DELLE SPESE**  
 ESERCIZIO FINANZIARIO 2023

ISTITUTO REGIONALE PER LE VILLE VENETE

MISSIONE PROGRAMMA TITOLO	DENOMINAZIONE	Residui passivi al 1/1/2023 (RS)		Pagamenti in c/residui (PR)		Riaccertamento residui (R)				Residui passivi da esercizi precedenti (EP=RS-PR+R)	
		Previsioni definitive di competenza (CP)		Pagamenti in c/competenza (PC)		Impegni (I)		Economie di competenza (ECP=CP - I - FPV)		Residui passivi da esercizio di competenza (EC=I - PC)	
		Previsioni definitive di cassa (CS)		Totale pagamenti (TP = PR+PC)		Fondo pluriennale vincolato (FPV)				Totale residui passivi da riportare (TR=EP+EC)	
20020	Totale Fondo crediti di dubbia esigibilità	RS	0,00	PR	0,00	R	0,00			EP	0,00
		CP	0,00	PC	0,00	I	0,00	ECP	0,00	EC	0,00
		CS	0,00	TP	0,00	FPV	0,00			TR	0,00
20000	Totale Fondi e accantonamenti	RS	0,00	PR	0,00	R	0,00			EP	0,00
		CP	0,00	PC	0,00	I	0,00	ECP	0,00	EC	0,00
		CS	0,00	TP	0,00	FPV	0,00			TR	0,00



**CONTO DEL BILANCIO**  
**GESTIONE DELLE SPESE**  
 ESERCIZIO FINANZIARIO 2023

ISTITUTO REGIONALE PER LE VILLE VENETE

MISSIONE PROGRAMMA TITOLO	DENOMINAZIONE	Residui passivi al 1/1/2023 (RS)		Pagamenti in c/residui (PR)		Riaccertamento residui (R)		Residui passivi da esercizi precedenti (EP=RS-PR+R)	
		Previsioni definitive di competenza (CP)		Pagamenti in c/competenza (PC)		Impegni (I)		Economie di competenza (ECP=CP - I - FPV)	
		Previsioni definitive di cassa (CS)		Totale pagamenti (TP = PR+PC)		Fondo pluriennale vincolato (FPV)		Totale residui passivi da riportare (TR=EP+EC)	
<b>99</b>	<b>Servizi per conto terzi</b>								
<b>99010</b>	<b>Servizi per conto terzi e Partite di giro</b>								
<b>99017</b>	<b>Spese per conto terzi e partite di giro</b>	RS	0,00	PR	0,00	R	0,00	EP	0,00
		CP	670.000,00	PC	226.815,70	I	226.815,70	ECP	443.184,30
		CS	670.000,00	TP	226.815,70	FPV	0,00	TR	0,00
<b>99010</b>	<b>Totale Servizi per conto terzi e Partite di giro</b>	RS	0,00	PR	0,00	R	0,00	EP	0,00
		CP	670.000,00	PC	226.815,70	I	226.815,70	ECP	443.184,30
		CS	670.000,00	TP	226.815,70	FPV	0,00	TR	0,00
<b>99000</b>	<b>Totale Servizi per conto terzi</b>	RS	0,00	PR	0,00	R	0,00	EP	0,00
		CP	670.000,00	PC	226.815,70	I	226.815,70	ECP	443.184,30
		CS	670.000,00	TP	226.815,70	FPV	0,00	TR	0,00
	<b>Totale Missioni</b>	RS	6.569.753,63	PR	599.155,07	R	-544.017,33	EP	5.426.581,23
		CP	11.611.500,52	PC	1.023.907,50	I	3.896.258,59	ECP	7.314.597,23
		CS	17.780.609,45	TP	1.623.062,57	FPV	400.644,70	TR	8.298.932,32
	<b>Totale Generale delle Spese</b>	RS	6.569.753,63	PR	599.155,07	R	-544.017,33	EP	5.426.581,23
		CP	11.611.500,52	PC	1.023.907,50	I	3.896.258,59	ECP	7.314.597,23
		CS	17.780.609,45	TP	1.623.062,57	FPV	400.644,70	TR	8.298.932,32

**CONTO DEL BILANCIO**  
**RIEPILOGO GENERALE DELLE SPESE PER MISSIONE**  
**ESERCIZIO FINANZIARIO 2023**

ISTITUTO REGIONALE PER LE VILLE VENETE

MISSIONE	DENOMINAZIONE	Residui passivi al 1/1/2023 (RS)		Pagamenti in c/residui (PR)		Riaccertamento residui (R)		Residui passivi da esercizi precedenti (EP=RS-PR+R)	
		Previsioni definitive di competenza (CP)		Pagamenti in c/competenza (PC)		Impegni (I)		Economie di competenza (ECP=CP - I - FPV)	
		Previsioni definitive di cassa (CS)		Totale pagamenti (TP = PR+PC)		Fondo pluriennale vincolato (FPV)		Totale residui passivi da riportare (TR=EP+EC)	
	Disavanzo di amministrazione	CP							
	Disavanzo derivante da debito autorizzato e non contratto	CP							
05	Tutela e valorizzazione dei beni e attività culturali	RS	6.569.753,63	PR	599.155,07	R	-544.017,33	EP	5.426.581,23
		CP	10.941.500,52	PC	797.091,80	I	3.669.442,89	ECP	6.871.412,93
		CS	17.110.609,45	TP	1.396.246,87	FPV	400.644,70	TR	8.298.932,32
20	Fondi e accantonamenti	RS	0,00	PR	0,00	R	0,00	EP	0,00
		CP	0,00	PC	0,00	I	0,00	ECP	0,00
		CS	0,00	TP	0,00	FPV	0,00	TR	0,00
99	Servizi per conto terzi	RS	0,00	PR	0,00	R	0,00	EP	0,00
		CP	670.000,00	PC	226.815,70	I	226.815,70	ECP	443.184,30
		CS	670.000,00	TP	226.815,70	FPV	0,00	TR	0,00
<b>Totale Missioni</b>		<b>RS</b>	<b>6.569.753,63</b>	<b>PR</b>	<b>599.155,07</b>	<b>R</b>	<b>-544.017,33</b>	<b>EP</b>	<b>5.426.581,23</b>
		<b>CP</b>	<b>11.611.500,52</b>	<b>PC</b>	<b>1.023.907,50</b>	<b>I</b>	<b>3.896.258,59</b>	<b>ECP</b>	<b>7.314.597,23</b>
		<b>CS</b>	<b>17.780.609,45</b>	<b>TP</b>	<b>1.623.062,57</b>	<b>FPV</b>	<b>400.644,70</b>	<b>TR</b>	<b>8.298.932,32</b>
<b>Totale Generale delle Spese</b>		<b>RS</b>	<b>6.569.753,63</b>	<b>PR</b>	<b>599.155,07</b>	<b>R</b>	<b>-544.017,33</b>	<b>EP</b>	<b>5.426.581,23</b>
		<b>CP</b>	<b>11.611.500,52</b>	<b>PC</b>	<b>1.023.907,50</b>	<b>I</b>	<b>3.896.258,59</b>	<b>ECP</b>	<b>7.314.597,23</b>
		<b>CS</b>	<b>17.780.609,45</b>	<b>TP</b>	<b>1.623.062,57</b>	<b>FPV</b>	<b>400.644,70</b>	<b>TR</b>	<b>8.298.932,32</b>

**CONTO DEL BILANCIO**  
**RIEPILOGO GENERALE DELLE SPESE**  
**ESERCIZIO FINANZIARIO 2023**

ISTITUTO REGIONALE PER LE VILLE VENETE

TITOLO	DENOMINAZIONE	Residui passivi al 1/1/2023 (RS)		Pagamenti in c/residui (PR)		Riaccertamento residui (R)		Residui passivi da esercizi precedenti (EP=RS-PR+R)	
		Previsioni definitive di competenza (CP)		Pagamenti in c/competenza (PC)		Impegni (I)		Economie di competenza (ECP=CP - I - FPV)	
		Previsioni definitive di cassa (CS)		Totale pagamenti (TP = PR+PC)		Fondo pluriennale vincolato (FPV)		Totale residui passivi da riportare (TR=EP+EC)	
	Disavanzo di amministrazione	CP							
	Disavanzo derivante da debito autorizzato e non contratto	CP							
<b>1</b>	<b>Spese correnti</b>	RS	1.035.349,13	PR	336.329,73	R	-50.160,87	EP	648.858,53
		CP	2.995.548,83	PC	791.372,70	I	1.086.423,98	ECP	1.810.980,15
		CS	3.932.753,26	TP	1.127.702,43	FPV	98.144,70	TR	943.909,81
<b>2</b>	<b>Spese in conto capitale</b>	RS	1.368.423,66	PR	199.525,34	R	-43.856,46	EP	1.125.041,86
		CP	1.511.951,69	PC	5.719,10	I	416.496,02	ECP	792.955,67
		CS	2.577.875,35	TP	205.244,44	FPV	302.500,00	TR	1.535.818,78
<b>3</b>	<b>Spese per incremento di attivita' finanziarie</b>	RS	4.165.980,84	PR	63.300,00	R	-450.000,00	EP	3.652.680,84
		CP	6.434.000,00	PC	0,00	I	2.166.522,89	ECP	4.267.477,11
		CS	10.599.980,84	TP	63.300,00	FPV	0,00	TR	5.819.203,73
<b>7</b>	<b>Spese per conto terzi e partite di giro</b>	RS	0,00	PR	0,00	R	0,00	EP	0,00
		CP	670.000,00	PC	226.815,70	I	226.815,70	ECP	443.184,30
		CS	670.000,00	TP	226.815,70	FPV	0,00	TR	0,00
	<b>Totale spese</b>	RS	6.569.753,63	PR	599.155,07	R	-544.017,33	EP	5.426.581,23
		CP	11.611.500,52	PC	1.023.907,50	I	3.896.258,59	ECP	7.314.597,23
		CS	17.780.609,45	TP	1.623.062,57	FPV	400.644,70	TR	8.298.932,32
	<b>Totale Generale delle Spese</b>	RS	6.569.753,63	PR	599.155,07	R	-544.017,33	EP	5.426.581,23
		CP	11.611.500,52	PC	1.023.907,50	I	3.896.258,59	ECP	7.314.597,23
		CS	17.780.609,45	TP	1.623.062,57	FPV	400.644,70	TR	8.298.932,32

ISTITUTO REGIONALE PER LE VILLE VENETE

TITOLI E MACROAGGREGATI DI SPESA	Anno 2024		Anno 2025		Anni successivi
	Previsioni di competenza	Impegni	Previsioni di competenza del bilancio pluriennale	Impegni	Impegni
<b>Spese correnti</b>					
101 Redditi da lavoro dipendente	683.581,77	65.951,77	618.550,00	10.920,00	10.920,00
102 Imposte e tasse a carico dell'ente	56.600,00	3.600,00	53.000,00	0,00	0,00
103 Acquisto di beni e servizi	755.357,01	191.916,70	742.950,00	48.693,66	60.752,49
104 Trasferimenti correnti	0,00	0,00	0,00	0,00	0,00
109 Rimborsi e poste correttive delle entrate	30.000,00	0,00	30.000,00	0,00	0,00
110 Altre spese correnti	162.105,92	17.105,92	145.000,00	0,00	0,00
<b>100 Totale Spese correnti</b>	<b>1.687.644,70</b>	<b>278.574,39</b>	<b>1.589.500,00</b>	<b>59.613,66</b>	<b>71.672,49</b>
<b>Spese in conto capitale</b>					
202 Investimenti fissi lordi e acquisto di terreni	561.250,00	302.500,00	233.750,00	0,00	0,00
203 Contributi agli investimenti	91.250,00	0,00	66.250,00	0,00	0,00
205 Altre spese in conto capitale	0,00	0,00	0,00	0,00	0,00
<b>200 Totale Spese in conto capitale</b>	<b>652.500,00</b>	<b>302.500,00</b>	<b>300.000,00</b>	<b>0,00</b>	<b>0,00</b>
<b>Spese per incremento di attivita' finanziarie</b>					
301 Acquisizioni di attivita' finanziarie	0,00	0,00	0,00	0,00	0,00
303 Concessione crediti di medio-lungo termine	990.500,00	0,00	790.500,00	0,00	0,00
<b>300 Totale Spese per incremento di attivita' finanziarie</b>	<b>990.500,00</b>	<b>0,00</b>	<b>790.500,00</b>	<b>0,00</b>	<b>0,00</b>
<b>Spese per conto terzi e partite di giro</b>					
701 Uscite per partite di giro	586.000,00	0,00	586.000,00	0,00	0,00
702 Uscite per conto terzi	84.000,00	0,00	34.000,00	0,00	0,00
<b>700 Totale Spese per conto terzi e partite di giro</b>	<b>670.000,00</b>	<b>0,00</b>	<b>620.000,00</b>	<b>0,00</b>	<b>0,00</b>
<b>Totale Impegni</b>	<b>4.000.644,70</b>	<b>581.074,39</b>	<b>3.300.000,00</b>	<b>59.613,66</b>	<b>71.672,49</b>

ISTITUTO REGIONALE PER LE VILLE VENETE

MISSIONE PROGRAMMA TITOLO	DENOMINAZIONE	Residui passivi al 1/1/2023 (RS)	Pagamenti in c/residui (PR)	Riaccertamento residui (R)		Residui passivi da esercizi precedenti (EP=RS-PR+R)
		Previsioni definitive di competenza (CP)	Pagamenti in c/competenza (PC)	Impegni (I)	Economie di competenza (ECP=CP - I - FPV)	Residui passivi da esercizio di competenza (EC=I - PC)
		Previsioni definitive di cassa (CS)	Totale pagamenti (TP = PR+PC)	Fondo pluriennale vincolato (FPV)		Totale residui passivi da riportare (TR=EP+EC)

**CONTO DEL BILANCIO - GESTIONE DELLE SPESE**

**UTILIZZO DI CONTRIBUTI E TRASFERIMENTI DA PARTE DI ORGANISMI COMUNITARI E INTERNAZIONALI**

ESERCIZIO FINANZIARIO 2023

30/04/2024

ISTITUTO REGIONALE PER LE VILLE VENETE

MISSIONE PROGRAMMA TITOLO	DENOMINAZIONE	Residui passivi al 1/1/2023 (RS)	Pagamenti in c/residui (PR)	Riaccertamento residui (R)		Residui passivi da esercizi precedenti (EP=RS-PR+R)
		Previsioni definitive di competenza (CP)	Pagamenti in c/competenza (PC)	Impegni (I)	Economie di competenza (ECP=CP - I - FPV)	Residui passivi da esercizio di competenza (EC=I - PC)
		Previsioni definitive di cassa (CS)	Totale pagamenti (TP = PR+PC)	Fondo pluriennale vincolato (FPV)		Totale residui passivi da riportare (TR=EP+EC)

## IMPEGNI

ESERCIZIO FINANZIARIO 2023

30/04/2024

ISTITUTO REGIONALE PER LE VILLE VENETE

TITOLI E MACROAGGREGATI DI SPESA		Totale	- di cui non ricorrenti
<b>Spese correnti</b>			
101	Redditi da lavoro dipendente	369.877,84	0,00
102	Imposte e tasse a carico dell'ente	27.786,52	0,00
103	Acquisto di beni e servizi	664.168,62	45.395,00
104	Trasferimenti correnti	0,00	0,00
109	Rimborsi e poste correttive delle entrate	0,00	0,00
110	Altre spese correnti	24.591,00	14.234,16
100	<b>Totale Spese correnti</b>	<b>1.086.423,98</b>	<b>59.629,16</b>
<b>Spese in conto capitale</b>			
202	Investimenti fissi lordi e acquisto di terreni	145.669,56	145.669,56
203	Contributi agli investimenti	270.826,46	0,00
205	Altre spese in conto capitale	0,00	0,00
200	<b>Totale Spese in conto capitale</b>	<b>416.496,02</b>	<b>145.669,56</b>
<b>Spese per incremento di attivita' finanziarie</b>			
301	Acquisizioni di attività finanziarie	0,00	0,00
303	Concessione crediti di medio-lungo termine	2.166.522,89	0,00
300	<b>Totale Spese per incremento di attivita' finanziarie</b>	<b>2.166.522,89</b>	<b>0,00</b>
<b>Spese per conto terzi e partite di giro</b>			
701	Uscite per partite di giro	188.983,47	0,00
702	Uscite per conto terzi	37.832,23	0,00
700	<b>Totale Spese per conto terzi e partite di giro</b>	<b>226.815,70</b>	<b>0,00</b>
<b>Totale Impegni</b>		<b>3.896.258,59</b>	<b>205.298,72</b>

## SPESE CORRENTI - IMPEGNI

2023

30/04/2024

ISTITUTO REGIONALE PER LE VILLE VENETE

	MISSIONI E PROGRAMMI \ MACROAGGREGATI	Redditi da lavoro dipendente	Imposte e tasse a carico dell'ente	Acquisto beni e servizi	Trasferimenti correnti	Interessi passivi	Altre spese per redditi da capitale	Rimborsi e poste collettive delle entrate	Altre spese	Totale
		<b>101</b>	<b>102</b>	<b>103</b>	<b>104</b>	<b>107</b>	<b>108</b>	<b>109</b>	<b>110</b>	<b>100</b>
<b>05</b>	<b>Tutela e valorizzazione dei beni e attività culturali</b>									
01	Valorizzazione dei beni di interesse storico	369.877,84	27.786,52	664.168,62	0,00	0,00	0,00	0,00	24.591,00	1.086.423,98
	<b>Totale Tutela e valorizzazione dei beni e attività culturali</b>	<b>369.877,84</b>	<b>27.786,52</b>	<b>664.168,62</b>	<b>0,00</b>	<b>0,00</b>	<b>0,00</b>	<b>0,00</b>	<b>24.591,00</b>	<b>1.086.423,98</b>
<b>20</b>	<b>Fondi e accantonamenti</b>									
01	Fondo di riserva	0,00	0,00	0,00	0,00	0,00	0,00	0,00	0,00	0,00
	<b>Totale Fondi e accantonamenti</b>	<b>0,00</b>	<b>0,00</b>	<b>0,00</b>	<b>0,00</b>	<b>0,00</b>	<b>0,00</b>	<b>0,00</b>	<b>0,00</b>	<b>0,00</b>
	<b>Totale Macroaggregati</b>	<b>369.877,84</b>	<b>27.786,52</b>	<b>664.168,62</b>	<b>0,00</b>	<b>0,00</b>	<b>0,00</b>	<b>0,00</b>	<b>24.591,00</b>	<b>1.086.423,98</b>



## SPESE CORRENTI - PAGAMENTI IN C/COMPETENZA

2023

30/04/2024

ISTITUTO REGIONALE PER LE VILLE VENETE

	MISSIONI E PROGRAMMI \ MACROAGGREGATI	Redditi da lavoro dipendente	Imposte e tasse a carico dell'ente	Acquisto beni e servizi	Trasferimenti correnti	Interessi passivi	Altre spese per redditi da capitale	Rimborsi e poste collettive delle entrate	Altre spese	Totale
		<b>101</b>	<b>102</b>	<b>103</b>	<b>104</b>	<b>107</b>	<b>108</b>	<b>109</b>	<b>110</b>	<b>100</b>
<b>05</b>	<b>Tutela e valorizzazione dei beni e attività culturali</b>									
01	Valorizzazione dei beni di interesse storico	357.256,95	26.901,97	386.302,78	0,00	0,00	0,00	0,00	20.911,00	791.372,70
	<b>Totale Tutela e valorizzazione dei beni e attività culturali</b>	<b>357.256,95</b>	<b>26.901,97</b>	<b>386.302,78</b>	<b>0,00</b>	<b>0,00</b>	<b>0,00</b>	<b>0,00</b>	<b>20.911,00</b>	<b>791.372,70</b>
<b>20</b>	<b>Fondi e accantonamenti</b>									
01	Fondo di riserva	0,00	0,00	0,00	0,00	0,00	0,00	0,00	0,00	0,00
	<b>Totale Fondi e accantonamenti</b>	<b>0,00</b>	<b>0,00</b>	<b>0,00</b>	<b>0,00</b>	<b>0,00</b>	<b>0,00</b>	<b>0,00</b>	<b>0,00</b>	<b>0,00</b>
	<b>Totale Macroaggregati</b>	<b>357.256,95</b>	<b>26.901,97</b>	<b>386.302,78</b>	<b>0,00</b>	<b>0,00</b>	<b>0,00</b>	<b>0,00</b>	<b>20.911,00</b>	<b>791.372,70</b>

## SPESE CORRENTI - PAGAMENTI IN C/RESIDUI

2023

30/04/2024

ISTITUTO REGIONALE PER LE VILLE VENETE

	MISSIONI E PROGRAMMI \ MACROAGGREGATI	Redditi da lavoro dipendente	Imposte e tasse a carico dell'ente	Acquisto beni e servizi	Trasferimenti correnti	Interessi passivi	Altre spese per redditi da capitale	Rimborsi e poste collettive delle entrate	Altre spese	Totale
		101	102	103	104	107	108	109	110	100
<b>05</b>	<b>Tutela e valorizzazione dei beni e attività culturali</b>									
01	Valorizzazione dei beni di interesse storico	14.367,53	1.125,79	320.836,41	0,00	0,00	0,00	0,00	0,00	336.329,73
	<b>Totale Tutela e valorizzazione dei beni e attività culturali</b>	<b>14.367,53</b>	<b>1.125,79</b>	<b>320.836,41</b>	<b>0,00</b>	<b>0,00</b>	<b>0,00</b>	<b>0,00</b>	<b>0,00</b>	<b>336.329,73</b>
<b>20</b>	<b>Fondi e accantonamenti</b>									
01	Fondo di riserva	0,00	0,00	0,00	0,00	0,00	0,00	0,00	0,00	0,00
	<b>Totale Fondi e accantonamenti</b>	<b>0,00</b>	<b>0,00</b>	<b>0,00</b>	<b>0,00</b>	<b>0,00</b>	<b>0,00</b>	<b>0,00</b>	<b>0,00</b>	<b>0,00</b>
	<b>Totale Macroaggregati</b>	<b>14.367,53</b>	<b>1.125,79</b>	<b>320.836,41</b>	<b>0,00</b>	<b>0,00</b>	<b>0,00</b>	<b>0,00</b>	<b>0,00</b>	<b>336.329,73</b>

**PROSPETTO DELLE SPESE DI BILANCIO PER MISSIONI, PROGRAMMI E MACROAGGREGATI**  
**SPESE IN CONTO CAPITALE E SPESE PER INCREMENTO DI ATTIVITA' FINANZIARIE PREVISIONI DI**  
**COMPETENZA - IMPEGNI**

ISTITUTO REGIONALE PER LE VILLE VENETE

2023

MISSIONI E PROGRAMMI / MACROAGGREGATI	Tributi in conto capitale a carico dell'ente	Investimenti fissi lordi ed acquisto di terreni	Contributi agli investimenti	Altri trasferimenti in conto capitale	Altre spese in conto capitale	Totale SPESE IN CONTO CAPITALE	Acquisizioni di attività finanziarie	Cessione crediti di breve termine	Cessione crediti di medio- lungo termine	Altre spese per incremento di attività finanziaria	Totale SPESE PER INCREMENTO DI ATTIVITA' FINANZIARIE
	201	202	203	204	205	200	301	302	303	304	300
<b>05 - Tutela e valorizzazione dei beni e attività culturali</b>											
01 - Valorizzazione dei beni di interesse storico	0,00	145.669,56	270.826,46	0,00	0,00	416.496,02	0,00	0,00	2.166.522,89	0,00	2.166.522,89
<b>Totale Tutela e valorizzazione dei beni e attività culturali</b>	<b>0,00</b>	<b>145.669,56</b>	<b>270.826,46</b>	<b>0,00</b>	<b>0,00</b>	<b>416.496,02</b>	<b>0,00</b>	<b>0,00</b>	<b>2.166.522,89</b>	<b>0,00</b>	<b>2.166.522,89</b>
<b>20 - Fondi e accantonamenti</b>											
01 - Fondo di riserva	0,00	0,00	0,00	0,00	0,00	0,00	0,00	0,00	0,00	0,00	0,00
02 - Fondo crediti di dubbia esigibilità	0,00	0,00	0,00	0,00	0,00	0,00	0,00	0,00	0,00	0,00	0,00
<b>Totale Fondi e accantonamenti</b>	<b>0,00</b>	<b>0,00</b>	<b>0,00</b>	<b>0,00</b>	<b>0,00</b>	<b>0,00</b>	<b>0,00</b>	<b>0,00</b>	<b>0,00</b>	<b>0,00</b>	<b>0,00</b>
<b>Totale Macroaggregati</b>	<b>0,00</b>	<b>145.669,56</b>	<b>270.826,46</b>	<b>0,00</b>	<b>0,00</b>	<b>416.496,02</b>	<b>0,00</b>	<b>0,00</b>	<b>2.166.522,89</b>	<b>0,00</b>	<b>2.166.522,89</b>

**PROSPETTO DELLE SPESE DI BILANCIO PER MISSIONI, PROGRAMMI E MACROAGGREGATI**  
**SPESE IN CONTO CAPITALE E SPESE PER INCREMENTO DI ATTIVITA' FINANZIARIE PREVISIONI DI**  
**COMPETENZA - PAGAMENTI IN C/COMPETENZA**

ISTITUTO REGIONALE PER LE VILLE VENETE

2023

MISSIONI E PROGRAMMI / MACROAGGREGATI	Tributi in conto capitale a carico dell'ente	Investimenti fissi lordi ed acquisto di terreni	Contributi agli investimenti	Altri trasferimenti in conto capitale	Altre spese in conto capitale	Totale SPESE IN CONTO CAPITALE	Acquisizioni di attività finanziarie	Cessione crediti di breve termine	Cessione crediti di medio- lungo termine	Altre spese per incremento di attività finanziaria	Totale SPESE PER INCREMENTO DI ATTIVITA' FINANZIARIE
	201	202	203	204	205	200	301	302	303	304	300
<b>05 - Tutela e valorizzazione dei beni e attività culturali</b>											
01 - Valorizzazione dei beni di interesse storico	0,00	4.575,00	1.144,10	0,00	0,00	5.719,10	0,00	0,00	0,00	0,00	0,00
<b>Totale Tutela e valorizzazione dei beni e attività culturali</b>	<b>0,00</b>	<b>4.575,00</b>	<b>1.144,10</b>	<b>0,00</b>	<b>0,00</b>	<b>5.719,10</b>	<b>0,00</b>	<b>0,00</b>	<b>0,00</b>	<b>0,00</b>	<b>0,00</b>
<b>20 - Fondi e accantonamenti</b>											
01 - Fondo di riserva	0,00	0,00	0,00	0,00	0,00	0,00	0,00	0,00	0,00	0,00	0,00
02 - Fondo crediti di dubbia esigibilità	0,00	0,00	0,00	0,00	0,00	0,00	0,00	0,00	0,00	0,00	0,00
<b>Totale Fondi e accantonamenti</b>	<b>0,00</b>	<b>0,00</b>	<b>0,00</b>	<b>0,00</b>	<b>0,00</b>	<b>0,00</b>	<b>0,00</b>	<b>0,00</b>	<b>0,00</b>	<b>0,00</b>	<b>0,00</b>
<b>Totale Macroaggregati</b>	<b>0,00</b>	<b>4.575,00</b>	<b>1.144,10</b>	<b>0,00</b>	<b>0,00</b>	<b>5.719,10</b>	<b>0,00</b>	<b>0,00</b>	<b>0,00</b>	<b>0,00</b>	<b>0,00</b>

**PROSPETTO DELLE SPESE DI BILANCIO PER MISSIONI, PROGRAMMI E MACROAGGREGATI**  
**SPESE IN CONTO CAPITALE E SPESE PER INCREMENTO DI ATTIVITA' FINANZIARIE PREVISIONI DI**  
**COMPETENZA - PAGAMENTI IN C/RESIDUI**

ISTITUTO REGIONALE PER LE VILLE VENETE

2023

MISSIONI E PROGRAMMI / MACROAGGREGATI	Tributi in conto capitale a carico dell'ente	Investimenti fissi lordi ed acquisto di terreni	Contributi agli investimenti	Altri trasferimenti in conto capitale	Altre spese in conto capitale	Totale SPESE IN CONTO CAPITALE	Acquisizioni di attività finanziarie	Cessione crediti di breve termine	Cessione crediti di medio- lungo termine	Altre spese per incremento di attività finanziaria	Totale SPESE PER INCREMENTO DI ATTIVITA' FINANZIARIE
	201	202	203	204	205	200	301	302	303	304	300
<b>05 - Tutela e valorizzazione dei beni e attività culturali</b>											
01 - Valorizzazione dei beni di interesse storico	0,00	169.525,34	30.000,00	0,00	0,00	199.525,34	0,00	0,00	63.300,00	0,00	63.300,00
<b>Totale Tutela e valorizzazione dei beni e attività culturali</b>	<b>0,00</b>	<b>169.525,34</b>	<b>30.000,00</b>	<b>0,00</b>	<b>0,00</b>	<b>199.525,34</b>	<b>0,00</b>	<b>0,00</b>	<b>63.300,00</b>	<b>0,00</b>	<b>63.300,00</b>
<b>20 - Fondi e accantonamenti</b>											
01 - Fondo di riserva	0,00	0,00	0,00	0,00	0,00	0,00	0,00	0,00	0,00	0,00	0,00
02 - Fondo crediti di dubbia esigibilità	0,00	0,00	0,00	0,00	0,00	0,00	0,00	0,00	0,00	0,00	0,00
<b>Totale Fondi e accantonamenti</b>	<b>0,00</b>	<b>0,00</b>	<b>0,00</b>	<b>0,00</b>	<b>0,00</b>	<b>0,00</b>	<b>0,00</b>	<b>0,00</b>	<b>0,00</b>	<b>0,00</b>	<b>0,00</b>
<b>Totale Macroaggregati</b>	<b>0,00</b>	<b>169.525,34</b>	<b>30.000,00</b>	<b>0,00</b>	<b>0,00</b>	<b>199.525,34</b>	<b>0,00</b>	<b>0,00</b>	<b>63.300,00</b>	<b>0,00</b>	<b>63.300,00</b>

**PROSPETTO DELLE SPESE DI BILANCIO PER MISSIONI, PROGRAMMI E MACROAGGREGATI  
SPESE PER RIMBORSO DI PRESTITI - IMPEGNI**

ISTITUTO REGIONALE PER LE VILLE VENETE

**PROSPETTO DELLE SPESE DI BILANCIO PER MISSIONI, PROGRAMMI E MACROAGGREGATI**  
**SPESE PER SERVIZI CONTO TERZI E PARTITE DI GIRO - IMPEGNI**  
**2023**

ISTITUTO REGIONALE PER LE VILLE VENETE

	MISSIONI E PROGRAMMI / MACROAGGREGATI	Uscite per partite di giro	Uscite per conto terzi	Totale
		<b>701</b>	<b>702</b>	<b>700</b>
99	<b>Servizi per conto terzi</b>			
01	Servizi per conto terzi e Partite di giro	188.983,47	37.832,23	226.815,70
	<b>Totale Servizi per conto terzi</b>	<b>188.983,47</b>	<b>37.832,23</b>	<b>226.815,70</b>
	<b>Totale Macroaggregati</b>	<b>188.983,47</b>	<b>37.832,23</b>	<b>226.815,70</b>

## SECONDO LA STRUTTURA DEL PIANO DEI CONTI

ESERCIZIO FINANZIARIO 2023

30/04/2024

ISTITUTO REGIONALE PER LE VILLE VENETE

CODIFICA DEL PIANO DEI CONTI	DENOMINAZIONE VOCE del PIANO DEI CONTI	COMPETENZA		CASSA	
		PREVISIONI	RISULTATI	PREVISIONI	RISULTATI
U1.00.00.00.000	Spese correnti	2.995.548,83	1.086.423,98	3.932.753,26	1.127.702,43
U1.01.00.00.000	Redditi da lavoro dipendente	641.593,90	369.877,84	664.619,18	371.624,48
U1.01.01.00.000	Retribuzioni lorde	498.655,81	279.916,38	514.437,98	281.454,62
U1.01.01.01.000	Retribuzioni in denaro	485.155,81	275.163,30	500.475,07	276.250,43
U1.01.01.02.000	Altre spese per il personale	13.500,00	4.753,08	13.962,91	5.204,19
U1.01.02.00.000	Contributi sociali a carico dell'ente	142.938,09	89.961,46	150.181,20	90.169,86
U1.01.02.01.000	Contributi sociali effettivi a carico dell'ente	132.938,09	80.503,40	140.181,20	80.711,80
U1.01.02.02.000	Altri contributi sociali	10.000,00	9.458,06	10.000,00	9.458,06
U1.02.00.00.000	Imposte e tasse a carico dell'ente	53.580,00	27.786,52	55.210,79	28.027,76
U1.02.01.00.000	Imposte, tasse e proventi assimilati a carico dell'ente	53.580,00	27.786,52	55.210,79	28.027,76
U1.02.01.01.000	Imposta regionale sulle attività produttive (IRAP)	42.080,00	24.430,28	43.710,79	24.671,52
U1.02.01.02.000	Imposta di registro e di bollo	500,00	52,00	500,00	52,00
U1.02.01.04.000	Tributo speciale per il deposito in discarica dei rifiuti solidi	500,00	0,00	500,00	0,00
U1.02.01.05.000	Tributo funzione tutela e protezione ambiente	500,00	25,20	500,00	25,20
U1.02.01.06.000	Tassa e/o tariffa smaltimento rifiuti solidi urbani	5.000,00	2.937,35	5.000,00	2.937,35
U1.02.01.09.000	Tassa di circolazione dei veicoli a motore (tassa automobilistica)	500,00	228,69	500,00	228,69
U1.02.01.10.000	Imposta sul reddito delle persone giuridiche (ex IRPEG)	0,00	0,00	0,00	0,00
U1.02.01.11.000	Imposta comunale sugli immobili (ICI)	0,00	0,00	0,00	0,00
U1.02.01.99.000	Imposte, tasse e proventi assimilati a carico dell'ente n.a.c.	4.500,00	113,00	4.500,00	113,00
U1.03.00.00.000	Acquisto di beni e servizi	1.792.935,91	664.168,62	2.799.628,97	707.139,19
U1.03.01.00.000	Acquisto di beni	79.100,00	62.112,86	79.676,93	15.419,14
U1.03.01.01.000	Giornali, riviste e pubblicazioni	65.000,00	54.680,00	65.000,00	7.500,00
U1.03.01.02.000	Altri beni di consumo	14.000,00	7.432,86	14.576,93	7.919,14
U1.03.01.05.000	Medicinali e altri beni di consumo sanitario	100,00	0,00	100,00	0,00
U1.03.02.00.000	Acquisto di servizi	1.713.835,91	602.055,76	2.719.952,04	691.720,05
U1.03.02.01.000	Organi e incarichi istituzionali dell'amministrazione	38.100,00	26.209,44	46.136,99	29.362,24
U1.03.02.02.000	Organizzazione eventi, pubblicità e servizi per trasferta	324.700,00	228.309,21	507.285,83	350.262,57
U1.03.02.04.000	Acquisto di servizi per formazione e addestramento del personale dell'ente	12.500,00	2.509,72	15.071,52	2.147,76
U1.03.02.05.000	Utenze e canoni	70.000,00	59.579,30	115.468,32	51.598,07
U1.03.02.07.000	Utilizzo di beni di terzi	611.000,00	5.702,28	1.128.425,57	5.702,28
U1.03.02.09.000	Manutenzione ordinaria e riparazioni	396.000,00	115.975,79	535.334,20	113.591,55
U1.03.02.10.000	Consulenze	0,00	0,00	0,00	0,00
U1.03.02.11.000	Prestazioni professionali e specialistiche	35.500,00	28.970,40	58.920,40	9.495,54
U1.03.02.12.000	Lavoro flessibile, quota LSU e acquisto di servizi da agenzie di lavoro interinale	0,00	0,00	0,00	0,00
U1.03.02.13.000	Servizi ausiliari per il funzionamento dell'ente	47.000,00	37.441,80	50.084,16	19.713,77



## SECONDO LA STRUTTURA DEL PIANO DEI CONTI

ESERCIZIO FINANZIARIO 2023

30/04/2024

ISTITUTO REGIONALE PER LE VILLE VENETE

CODIFICA DEL PIANO DEI CONTI	DENOMINAZIONE VOCE del PIANO DEI CONTI	COMPETENZA		CASSA	
		PREVISIONI	RISULTATI	PREVISIONI	RISULTATI
U1.03.02.16.000	Servizi amministrativi	2.500,00	138,81	2.500,00	134,86
U1.03.02.17.000	Servizi finanziari	37.000,00	21.450,00	58.450,00	21.450,00
U1.03.02.18.000	Servizi sanitari	10.000,00	3.239,42	19.026,10	8.649,75
U1.03.02.19.000	Servizi informatici e di telecomunicazioni	65.000,00	44.969,21	79.429,60	45.102,32
U1.03.02.99.000	Altri servizi	64.535,91	27.560,38	103.819,35	34.509,34
U1.04.00.00.000	Trasferimenti correnti	0,00	0,00	4.000,00	0,00
U1.04.01.00.000	Trasferimenti correnti a Amministrazioni Pubbliche	0,00	0,00	4.000,00	0,00
U1.04.01.01.000	Trasferimenti correnti a Amministrazioni Centrali	0,00	0,00	4.000,00	0,00
U1.04.01.02.000	Trasferimenti correnti a Amministrazioni Locali	0,00	0,00	0,00	0,00
U1.04.02.00.000	Trasferimenti correnti a Famiglie	0,00	0,00	0,00	0,00
U1.04.02.03.000	Borse di studio, dottorati di ricerca e contratti di formazione specialistica area medica	0,00	0,00	0,00	0,00
U1.04.02.05.000	Altri trasferimenti a famiglie	0,00	0,00	0,00	0,00
U1.04.03.00.000	Trasferimenti correnti a Imprese	0,00	0,00	0,00	0,00
U1.04.03.99.000	Trasferimenti correnti a altre imprese	0,00	0,00	0,00	0,00
U1.04.04.00.000	Trasferimenti correnti a Istituzioni Sociali Private	0,00	0,00	0,00	0,00
U1.04.04.01.000	Trasferimenti correnti a Istituzioni Sociali Private	0,00	0,00	0,00	0,00
U1.09.00.00.000	Rimborsi e poste correttive delle entrate	30.000,00	0,00	30.000,00	0,00
U1.09.99.00.000	Altri Rimborsi di parte corrente di somme non dovute o incassate in eccesso	30.000,00	0,00	30.000,00	0,00
U1.09.99.02.000	Rimborsi di parte corrente ad Amministrazioni Locali di somme non dovute o incassate in eccesso	0,00	0,00	0,00	0,00
U1.09.99.03.000	Rimborsi di parte corrente a Enti Previdenziali di somme non dovute o incassate in eccesso	0,00	0,00	0,00	0,00
U1.09.99.04.000	Rimborsi di parte corrente a Famiglie di somme non dovute o incassate in eccesso	20.000,00	0,00	20.000,00	0,00
U1.09.99.05.000	Rimborsi di parte corrente a Imprese di somme non dovute o incassate in eccesso	10.000,00	0,00	10.000,00	0,00
U1.09.99.06.000	Rimborsi di parte corrente a Istituzioni Sociali Private di somme non dovute o incassate in eccesso	0,00	0,00	0,00	0,00
U1.10.00.00.000	Altre spese correnti	477.439,02	24.591,00	379.294,32	20.911,00
U1.10.01.00.000	Fondi di riserva e altri accantonamenti	299.000,00	0,00	299.000,00	0,00
U1.10.01.01.000	Fondo di riserva	292.000,00	0,00	292.000,00	0,00
U1.10.01.03.000	Fondo crediti di dubbia e difficile esazione di parte corrente	0,00	0,00	0,00	0,00
U1.10.01.04.000	Fondo rinnovi contrattuali	7.000,00	0,00	7.000,00	0,00
U1.10.01.99.000	Altri fondi e accantonamenti	0,00	0,00	0,00	0,00
U1.10.02.00.000	Fondo pluriennale vincolato	98.144,70	0,00	0,00	0,00
U1.10.02.01.000	Fondo pluriennale vincolato	98.144,70	0,00	0,00	0,00
U1.10.03.00.000	Versamenti IVA a debito	0,00	0,00	0,00	0,00
U1.10.03.01.000	Versamenti IVA a debito per le gestioni commerciali	0,00	0,00	0,00	0,00
U1.10.04.00.000	Premi di assicurazione	31.000,00	10.356,84	31.000,00	10.356,84
U1.10.04.01.000	Premi di assicurazione contro i danni	20.000,00	10.356,84	20.000,00	10.356,84

## SECONDO LA STRUTTURA DEL PIANO DEI CONTI

ESERCIZIO FINANZIARIO 2023

30/04/2024

ISTITUTO REGIONALE PER LE VILLE VENETE

CODIFICA DEL PIANO DEI CONTI	DENOMINAZIONE VOCE del PIANO DEI CONTI	COMPETENZA		CASSA	
		PREVISIONI	RISULTATI	PREVISIONI	RISULTATI
U1.10.04.99.000	Altri premi di assicurazione n.a.c.	11.000,00	0,00	11.000,00	0,00
U1.10.05.00.000	Spese dovute a sanzioni, risarcimenti e indennizzi	5.000,00	0,00	5.000,00	0,00
U1.10.05.04.000	Oneri da contenzioso	5.000,00	0,00	5.000,00	0,00
U1.10.99.00.000	Altre spese correnti n.a.c.	44.294,32	14.234,16	44.294,32	10.554,16
U1.10.99.99.000	Altre spese correnti n.a.c.	44.294,32	14.234,16	44.294,32	10.554,16
U2.00.00.00.000	Spese in conto capitale	1.511.951,69	416.496,02	2.577.875,35	205.244,44
U2.02.00.00.000	Investimenti fissi lordi e acquisto di terreni	646.250,00	145.669,56	905.441,60	174.100,34
U2.02.01.00.000	Beni materiali	646.250,00	145.669,56	905.441,60	174.100,34
U2.02.01.01.000	Mezzi di trasporto ad uso civile, di sicurezza e ordine pubblico	2.500,00	0,00	2.500,00	0,00
U2.02.01.03.000	Mobili e arredi	25.000,00	0,00	25.000,00	0,00
U2.02.01.04.000	Impianti e macchinari	60.000,00	3.416,00	60.000,00	3.416,00
U2.02.01.05.000	Attrezzature	5.000,00	1.159,00	5.000,00	1.159,00
U2.02.01.07.000	Hardware	0,00	0,00	0,00	0,00
U2.02.01.10.000	Beni immobili di valore culturale, storico ed artistico	553.750,00	141.094,56	812.941,60	169.525,34
U2.03.00.00.000	Contributi agli investimenti	563.201,69	270.826,46	1.672.433,75	31.144,10
U2.03.01.00.000	Contributi agli investimenti a Amministrazioni pubbliche	137.500,00	0,00	570.021,80	30.000,00
U2.03.01.01.000	Contributi agli investimenti a Amministrazioni Centrali	12.500,00	0,00	119.441,19	30.000,00
U2.03.01.02.000	Contributi agli investimenti a Amministrazioni Locali	125.000,00	0,00	450.580,61	0,00
U2.03.02.00.000	Contributi agli investimenti a Famiglie	231.701,69	141.634,49	665.535,90	0,00
U2.03.02.01.000	Contributi agli investimenti a Famiglie	231.701,69	141.634,49	665.535,90	0,00
U2.03.03.00.000	Contributi agli investimenti a Imprese	181.500,00	129.191,97	416.986,69	1.144,10
U2.03.03.03.000	Contributi agli investimenti a altre Imprese	181.500,00	129.191,97	416.986,69	1.144,10
U2.03.04.00.000	Contributi agli investimenti a Istituzioni Sociali Private	12.500,00	0,00	19.889,36	0,00
U2.03.04.01.000	Contributi agli investimenti a Istituzioni Sociali Private	12.500,00	0,00	19.889,36	0,00
U2.05.00.00.000	Altre spese in conto capitale	302.500,00	0,00	0,00	0,00
U2.05.01.00.000	Fondi di riserva e altri accantonamenti in c/capitale	0,00	0,00	0,00	0,00
U2.05.01.99.000	Altri accantonamenti in c/capitale	0,00	0,00	0,00	0,00
U2.05.02.00.000	Fondi pluriennali vincolati c/capitale	302.500,00	0,00	0,00	0,00
U2.05.02.01.000	Fondi pluriennali vincolati c/capitale	302.500,00	0,00	0,00	0,00
U2.05.03.00.000	Fondo crediti di dubbia e difficile esazione in c/capitale	0,00	0,00	0,00	0,00
U2.05.03.01.000	Fondo crediti di dubbia e difficile esazione in c/capitale	0,00	0,00	0,00	0,00
U3.00.00.00.000	Spese per incremento attività finanziarie	6.434.000,00	2.166.522,89	10.599.980,84	63.300,00
U3.01.00.00.000	Acquisizioni di attività finanziarie	0,00	0,00	0,00	0,00
U3.01.03.00.000	Acquisizione di titoli obbligazionari a breve termine	0,00	0,00	0,00	0,00
U3.01.03.01.000	Acquisizione di titoli obbligazionari a breve termine emessi da Amministrazioni Centrali	0,00	0,00	0,00	0,00
U3.03.00.00.000	Concessione crediti di medio-lungo termine	6.434.000,00	2.166.522,89	10.599.980,84	63.300,00
U3.03.01.00.000	Concessione Crediti di medio-lungo termine a tasso agevolato a Amministrazione	2.000.000,00	0,00	2.000.000,00	0,00

## SECONDO LA STRUTTURA DEL PIANO DEI CONTI

ESERCIZIO FINANZIARIO 2023

30/04/2024

ISTITUTO REGIONALE PER LE VILLE VENETE

CODIFICA DEL PIANO DEI CONTI	DENOMINAZIONE VOCE del PIANO DEI CONTI	COMPETENZA		CASSA	
		PREVISIONI	RISULTATI	PREVISIONI	RISULTATI
	Pubbliche				
U3.03.01.01.000	Concessione Crediti di medio-lungo termine a tasso agevolato a Amministrazioni Centrali	500.000,00	0,00	500.000,00	0,00
U3.03.01.02.000	Concessione Crediti di medio-lungo termine a tasso agevolato a Amministrazioni Locali	1.500.000,00	0,00	1.500.000,00	0,00
U3.03.02.00.000	Concessione Crediti di medio-lungo termine a tasso agevolato a Famiglie	2.134.000,00	1.666.522,89	4.194.076,43	0,00
U3.03.02.01.000	Concessione Crediti di medio-lungo termine a tasso agevolato a Famiglie	2.134.000,00	1.666.522,89	4.194.076,43	0,00
U3.03.03.00.000	Concessione Crediti di medio-lungo termine a tasso agevolato a Imprese	1.800.000,00	0,00	3.405.904,41	63.300,00
U3.03.03.04.000	Concessione Crediti di medio-lungo termine a tasso agevolato a altre Imprese	1.800.000,00	0,00	3.405.904,41	63.300,00
U3.03.04.00.000	Concessione Crediti di medio-lungo termine a tasso agevolato a Istituzioni Sociali Private	500.000,00	500.000,00	1.000.000,00	0,00
U3.03.04.01.000	Concessione Crediti di medio-lungo termine a tasso agevolato a Istituzioni Sociali Private	500.000,00	500.000,00	1.000.000,00	0,00
U3.03.11.00.000	Concessione crediti a Amministrazioni Pubbliche a seguito di escussione di garanzie	0,00	0,00	0,00	0,00
U3.03.11.01.000	Concessione crediti a Amministrazioni Centrali a seguito di escussione di garanzie	0,00	0,00	0,00	0,00
U3.03.11.02.000	Concessione crediti a Amministrazioni Locali a seguito di escussione di garanzie	0,00	0,00	0,00	0,00
U3.03.12.00.000	Concessione crediti a Famiglie a seguito di escussione di garanzie	0,00	0,00	0,00	0,00
U3.03.12.01.000	Concessione crediti a Famiglie a seguito di escussione di garanzie	0,00	0,00	0,00	0,00
U3.03.13.00.000	Concessione crediti a Imprese a seguito di escussione di garanzie	0,00	0,00	0,00	0,00
U3.03.13.04.000	Concessione crediti a altre Imprese a seguito di escussione di garanzie	0,00	0,00	0,00	0,00
U3.03.14.00.000	Concessione crediti a Istituzioni Sociali Private a seguito di escussione di garanzie	0,00	0,00	0,00	0,00
U3.03.14.01.000	Concessione crediti a Istituzioni Sociali Private a seguito di escussione di garanzie	0,00	0,00	0,00	0,00
U7.00.00.00.000	Uscite per conto terzi e partite di giro	670.000,00	226.815,70	670.000,00	226.815,70
U7.01.00.00.000	Uscite per partite di giro	586.000,00	188.983,47	586.000,00	188.983,47
U7.01.01.00.000	Versamenti di altre ritenute	310.000,00	74.660,56	310.000,00	74.660,56
U7.01.01.01.000	Versamento della ritenuta del 4% sui contributi pubblici	40.000,00	2.627,92	40.000,00	2.627,92
U7.01.01.02.000	Versamento delle ritenute per scissione contabile IVA (split payment)	270.000,00	72.032,64	270.000,00	72.032,64
U7.01.02.00.000	Versamenti di ritenute su Redditi da lavoro dipendente	191.000,00	105.123,15	191.000,00	105.123,15
U7.01.02.01.000	Versamenti di ritenute erariali su Redditi da lavoro dipendente riscosse per conto terzi	130.000,00	73.516,17	130.000,00	73.516,17
U7.01.02.02.000	Versamenti di ritenute previdenziali e assistenziali su Redditi da lavoro dipendente riscosse per conto terzi	52.000,00	29.693,72	52.000,00	29.693,72
U7.01.02.99.000	Altri versamenti di ritenute al personale dipendente per conto di terzi	9.000,00	1.913,26	9.000,00	1.913,26
U7.01.03.00.000	Versamenti di ritenute su Redditi da lavoro autonomo	30.000,00	7.999,76	30.000,00	7.999,76
U7.01.03.01.000	Versamenti di ritenute erariali su Redditi da lavoro autonomo per conto terzi	30.000,00	7.999,76	30.000,00	7.999,76
U7.01.99.00.000	Altre uscite per partite di giro	55.000,00	1.200,00	55.000,00	1.200,00
U7.01.99.01.000	Spese non andate a buon fine	50.000,00	1.200,00	50.000,00	1.200,00
U7.01.99.03.000	Costituzione fondi economici e carte aziendali	5.000,00	0,00	5.000,00	0,00
U7.02.00.00.000	Uscite per conto terzi	84.000,00	37.832,23	84.000,00	37.832,23
U7.02.04.00.000	Depositi di/presso terzi	34.000,00	0,00	34.000,00	0,00
U7.02.04.01.000	Costituzione di depositi cauzionali o contrattuali presso terzi	4.000,00	0,00	4.000,00	0,00

**ELENCO DELLE PREVISIONI E DEI RISULTATI DI COMPETENZA E DI CASSA  
SECONDO LA STRUTTURA DEL PIANO DEI CONTI  
ESERCIZIO FINANZIARIO 2023**

ISTITUTO REGIONALE PER LE VILLE VENETE

CODIFICA DEL PIANO DEI CONTI	DENOMINAZIONE VOCE del PIANO DEI CONTI	COMPETENZA		CASSA	
		PREVISIONI	RISULTATI	PREVISIONI	RISULTATI
U7.02.04.02.000	Restituzione di depositi cauzionali o contrattuali di terzi	30.000,00	0,00	30.000,00	0,00
U7.02.99.00.000	Altre uscite per conto terzi	50.000,00	37.832,23	50.000,00	37.832,23
U7.02.99.99.000	Altre uscite per conto terzi n.a.c.	50.000,00	37.832,23	50.000,00	37.832,23
U0.00.00.00.000	Totale spese	11.611.500,52	3.896.258,59	17.780.609,45	1.623.062,57

ISTITUTO REGIONALE PER LE VILLE VENETE

MISSIONE, PROGRAMMA, TITOLO	DENOMINAZIONE	Residui passivi al 1/1/2023 (RS)		Pagamenti in c/residui (PR)	
		Previsioni definitive di competenza (CP)		Pagamenti in c/competenza (PC)	
		Previsioni definitive di cassa (CS)		Totale pagamenti (TP = PR+PC)	
<b>05</b>	<b>Tutela e valorizzazione dei beni e attività culturali</b>				
<b>05010</b>	<b>Valorizzazione dei beni di interesse storico</b>				
<b>05011</b>	<b>Spese correnti</b>	RS	1.035.349,13	PR	336.329,73
		CP	2.995.548,83	PC	791.372,70
		CS	3.932.753,26	TP	1.127.702,43
<b>05012</b>	<b>Spese in conto capitale</b>	RS	1.368.423,66	PR	199.525,34
		CP	1.511.951,69	PC	5.719,10
		CS	2.577.875,35	TP	205.244,44
<b>05013</b>	<b>Spese per incremento di attività finanziarie</b>	RS	4.165.980,84	PR	63.300,00
		CP	6.434.000,00	PC	0,00
		CS	10.599.980,84	TP	63.300,00
<b>05010</b>	<b>Totale Valorizzazione dei beni di interesse storico</b>	RS	6.569.753,63	PR	599.155,07
		CP	10.941.500,52	PC	797.091,80
		CS	17.110.609,45	TP	1.396.246,87
<b>05000</b>	<b>Totale Tutela e valorizzazione dei beni e attività culturali</b>	RS	<b>6.569.753,63</b>	PR	<b>599.155,07</b>
		CP	<b>10.941.500,52</b>	PC	<b>797.091,80</b>
		CS	<b>17.110.609,45</b>	TP	<b>1.396.246,87</b>

ISTITUTO REGIONALE PER LE VILLE VENETE

MISSIONE, PROGRAMMA, TITOLO	DENOMINAZIONE	Residui passivi al 1/1/2023 (RS)		Pagamenti in c/residui (PR)	
		Previsioni definitive di competenza (CP)		Pagamenti in c/competenza (PC)	
		Previsioni definitive di cassa (CS)		Totale pagamenti (TP = PR+PC)	
<b>20</b>	<b>Fondi e accantonamenti</b>				
<b>20010</b>	<b>Fondo di riserva</b>				
<b>20011</b>	<b>Spese correnti</b>	RS	0,00	PR	0,00
		CP	0,00	PC	0,00
		CS	0,00	TP	0,00
<b>20012</b>	<b>Spese in conto capitale</b>	RS	0,00	PR	0,00
		CP	0,00	PC	0,00
		CS	0,00	TP	0,00
<b>20010</b>	<b>Totale Fondo di riserva</b>	RS	0,00	PR	0,00
		CP	0,00	PC	0,00
		CS	0,00	TP	0,00
<b>20020</b>	<b>Fondo crediti di dubbia esigibilità</b>				
<b>20022</b>	<b>Spese in conto capitale</b>	RS	0,00	PR	0,00
		CP	0,00	PC	0,00
		CS	0,00	TP	0,00

ISTITUTO REGIONALE PER LE VILLE VENETE

MISSIONE, PROGRAMMA, TITOLO	DENOMINAZIONE	Residui passivi al 1/1/2023 (RS)		Pagamenti in c/residui (PR)	
		Previsioni definitive di competenza (CP)		Pagamenti in c/competenza (PC)	
		Previsioni definitive di cassa (CS)		Totale pagamenti (TP = PR+PC)	
20020	Totale Fondo crediti di dubbia esigibilità	RS	0,00	PR	0,00
		CP	0,00	PC	0,00
		CS	0,00	TP	0,00
20000	Totale Fondi e accantonamenti	RS	0,00	PR	0,00
		CP	0,00	PC	0,00
		CS	0,00	TP	0,00

ISTITUTO REGIONALE PER LE VILLE VENETE

MISSIONE, PROGRAMMA, TITOLO	DENOMINAZIONE	Residui passivi al 1/1/2023 (RS)		Pagamenti in c/residui (PR)	
		Previsioni definitive di competenza (CP)		Pagamenti in c/competenza (PC)	
		Previsioni definitive di cassa (CS)		Totale pagamenti (TP = PR+PC)	
<b>99</b>	<b>Servizi per conto terzi</b>				
<b>99010</b>	<b>Servizi per conto terzi e Partite di giro</b>				
<b>99017</b>	<b>Spese per conto terzi e partite di giro</b>	RS	0,00	PR	0,00
		CP	670.000,00	PC	226.815,70
		CS	670.000,00	TP	226.815,70
<b>99010</b>	<b>Totale Servizi per conto terzi e Partite di giro</b>	RS	0,00	PR	0,00
		CP	670.000,00	PC	226.815,70
		CS	670.000,00	TP	226.815,70
<b>99000</b>	<b>Totale Servizi per conto terzi</b>	RS	<b>0,00</b>	PR	<b>0,00</b>
		CP	<b>670.000,00</b>	PC	<b>226.815,70</b>
		CS	<b>670.000,00</b>	TP	<b>226.815,70</b>
	<b>Totale Missioni</b>	RS	<b>6.569.753,63</b>	PR	<b>599.155,07</b>
		CP	<b>11.611.500,52</b>	PC	<b>1.023.907,50</b>
		CS	<b>17.780.609,45</b>	TP	<b>1.623.062,57</b>



MISSIONI E PROGRAMMI	Fondo pluriennale vincolato al 31 dicembre dell'esercizio 2022	Spese impegnate negli esercizi precedenti e imputate all'esercizio 2023 e coperte dal fondo pluriennale vincolato	Riaccertamento degli impegni imputati all'esercizio 2023 e finanziati dal FPV di cui alla lettera a) effettuato nel corso dell'esercizio 2023 (c.d. economie di impegno)	Riaccertamento degli impegni finanziati dal FPV di cui alla lettera a) effettuato nel corso dell'esercizio 2023 su impegni imputati agli esercizi successivi al 2023 (c.d. economie di impegno)	Quota del fondo pluriennale vincolato al 31 dicembre dell'esercizio 2022 rinviate all'esercizio 2024 e successivi	Spese impegnate nell'esercizio 2023 con imputazione all'esercizio 2024 e coperte dal fondo pluriennale vincolato	Spese impegnate nell'esercizio 2023 con imputazione all'esercizio 2025 e coperte dal fondo pluriennale vincolato	Spese impegnate nell'esercizio 2023 con imputazione a esercizi successivi a quelli considerati nel bilancio pluriennale e coperte dal FPV	Fondo pluriennale vincolato al 31 dicembre dell'esercizio 2023
	(a)	(b)	(x)	(y)	(c) = (a)-(b)-(x)-(y)	(d)	(e)	(f)	(g)=(c)+(d)+(e)+(f)
<b>Tutela e valorizzazione dei beni e attività culturali</b>									
Valorizzazione dei beni di interesse storico	121.500,52	95.627,86	150,48	0,00	25.722,18	374.922,52	0,00	0,00	400.644,70
<b>Totale Tutela e valorizzazione dei beni e attività culturali</b>	<b>121.500,52</b>	<b>95.627,86</b>	<b>150,48</b>	<b>0,00</b>	<b>25.722,18</b>	<b>374.922,52</b>	<b>0,00</b>	<b>0,00</b>	<b>400.644,70</b>
<b>TOTALE</b>	<b>121.500,52</b>	<b>95.627,86</b>	<b>150,48</b>	<b>0,00</b>	<b>25.722,18</b>	<b>374.922,52</b>	<b>0,00</b>	<b>0,00</b>	<b>400.644,70</b>

**ISTITUTO REGIONALE PER LE VILL**

RENDICONTO DEL BILANCIO 2023

**COMPOSIZIONE DELL'ACCANTONAMENTO AL FONDO CREDITI DI  
DUBBIA ESIGIBILITA' (\*)  
E AL FONDO SVALUTAZIONE CREDITI**

Data di stampa : 10/04/2024

## COMPOSIZIONE DELL'ACCANTONAMENTO AL FONDO CREDITI DI DUBBIA ESIGIBILITA'(\*)

## E AL FONDO SVALUTAZIONE CREDITI

ISTITUTO REGIONALE PER LE VILLE VENETE

ESERCIZIO FINANZIARIO 2023							
TIPOLOGIA	DENOMINAZIONE	RESIDUI ATTIVI FORMATISI NELL'ESERCIZIO CUI SI RIFERISCE IL RENDICONTO (a)	RESIDUI ATTIVI DEGLI ESERCIZI PRECEDENTI (b)	TOTALE RESIDUI ATTIVI (c) = (a)+(b)	IMPORTO MINIMO DEL FONDO (d)	FONDO CREDITI DI DUBBIA ESIGILITA' (e)	% di accantonamento al fondo crediti di dubbia esigibilita' (f) = (e)/(c)
	<b>TRASFERIMENTI CORRENTI</b>						
2010100	Tipologia 101 Trasferimenti Correnti Da Amministrazioni Pubbliche	60.000,00	0,00	60.000,00	0,00	0,00	0,0000 %
2010300	Tipologia 103 Trasferimenti Correnti Da Imprese	0,00	0,00	0,00	0,00	0,00	0,0000 %
2010400	Tipologia 104 Trasferimenti Correnti Da Istituzioni Sociali Private	0,00	0,00	0,00	0,00	0,00	0,0000 %
2000000	<b>Totale Titolo 2</b>	<b>60.000,00</b>	<b>0,00</b>	<b>60.000,00</b>	<b>0,00</b>	<b>0,00</b>	<b>0,0000 %</b>
	<b>ENTRATE EXTRATRIBUTARIE</b>						
3010000	Tipologia 100 Vendita Di Beni E Servizi E Proventi Derivanti Dalla Gestione Dei Beni	0,00	0,00	0,00	0,00	0,00	0,0000 %
3020000	Tipologia 200 Proventi Derivanti Dall'Attivita Di Controllo E Repressione Delle Irregolarita E Degli Illeciti	0,00	50.736,65	50.736,65	50.736,65	50.736,65	100,0000 %
3030000	Tipologia 300 Interessi Attivi	249.344,52	293,42	249.637,94	0,00	0,00	0,0000 %
3050000	Tipologia 500 Rimborsi E Altre Entrate Correnti	456,00	11.075,34	11.531,34	0,00	0,00	0,0000 %
3000000	<b>Totale Titolo 3</b>	<b>249.800,52</b>	<b>62.105,41</b>	<b>311.905,93</b>	<b>50.736,65</b>	<b>50.736,65</b>	<b>16,2667 %</b>
	<b>ENTRATE IN CONTO CAPITALE</b>						
4020000	Tipologia 200 Contributi Agli Investimenti	0,00	0,00	0,00			
	Contributi agli investimenti da amministrazioni pubbliche	0,00	0,00	0,00			
	Contributi agli investimenti da UE	0,00	0,00	0,00			
	<b>Tipologia 200: Contributi agli investimenti al netto dei contributi da PA e da UE</b>	<b>0,00</b>	<b>0,00</b>	<b>0,00</b>	<b>0,00</b>	<b>0,00</b>	<b>0,00 %</b>
4050000	Tipologia 500 Altre Entrate In Conto Capitale	0,00	0,00	0,00	0,00	0,00	0,0000 %
4000000	<b>Totale Titolo 4</b>	<b>0,00</b>	<b>0,00</b>	<b>0,00</b>	<b>0,00</b>	<b>0,00</b>	<b>0,0000 %</b>
	<b>ENTRATE DA RIDUZIONE DI ATTIVITA'</b>						

(\*) Il fondo crediti di dubbia esigibilità è un accantonamento del risultato di amministrazione. Non richiedono  accantonamento a tale fondo: a) i trasferimenti da altre Amministrazioni pubbliche e dall'Unione europea; b) i crediti assistiti da fidejussione; c) le entrate tributarie che, sulla base dei nuovi principi contabili, sono accertate per cassa.

(e) Gli importi della colonna (e) non devono essere inferiori a quelli della colonna (d); se sono superiori le motivazioni della differenza sono indicate nella relazione al bilancio. Il totale generale della colonna (f) corrisponde all'importo del fondo crediti di dubbia esigibilità accantonato nel risultato di amministrazione.

(g) Indicare il totale generale della colonna c).

(h) Indicare il totale generale della colonna e).

(i) Indicare l'importo complessivo dei crediti stralciati dal conto del bilancio nell'esercizio in corso e negli esercizi precedenti.

(l) corrisponde all'importo della cella (i).

(m) trattasi solo degli accertamenti pluriennali di entrate riguardanti il titolo 5 e gli accertamenti pluriennali derivanti dalla rateizzazione delle entrate dei titoli 1 e 3.

(n) comprende anche l'accantonamento riguardante i crediti del titolo 5.

## COMPOSIZIONE DELL'ACCANTONAMENTO AL FONDO CREDITI DI DUBBIA ESIGIBILITA'(\*)

## E AL FONDO SVALUTAZIONE CREDITI

## ISTITUTO REGIONALE PER LE VILLE VENETE

ESERCIZIO FINANZIARIO 2023							
TIPOLOGIA	DENOMINAZIONE	RESIDUI ATTIVI FORMATISI NELL'ESERCIZIO CUI SI RIFERISCE IL RENDICONTO (a)	RESIDUI ATTIVI DEGLI ESERCIZI PRECEDENTI (b)	TOTALE RESIDUI ATTIVI (c) = (a)+(b)	IMPORTO MINIMO DEL FONDO (d)	FONDO CREDITI DI DUBBIA ESIGILITA' (e)	% di accantonamento al fondo crediti di dubbia esigibilita' (f) = (e)/(c)
	<b>FINANZIARIE</b>						
5010000	Tipologia 100 Alienazione Di Attivita Finanziarie	0,00	0,00	0,00	0,00	0,00	0,0000 %
5030000	Tipologia 300 Riscossione Crediti Di Medio-Lungo Termine	494.602,50	690.298,79	1.184.901,29	0,00	0,00	0,0000 %
5000000	<b>Totale Titolo 5</b>	<b>494.602,50</b>	<b>690.298,79</b>	<b>1.184.901,29</b>	<b>0,00</b>	<b>0,00</b>	<b>0,0000 %</b>
	<b>TOTALE GENERALE</b>	<b>804.403,02</b>	<b>752.404,20</b>	<b>1.556.807,22</b>	<b>50.736,65</b>	<b>50.736,65</b>	<b>3,2590 %</b>
	di cui FONDO CREDITI DI DUBBIA ESIGIBILITA' DI PARTE CORRENTE (n)	804.403,02	752.404,20	1.556.807,22	50.736,65	50.736,65	3,2590 %
	di cui FONDO CREDITI DI DUBBIA ESIGIBILITA' IN C/CAPITALE	0,00	0,00	0,00	0,00	0,00	0,0000 %

(\*) Il fondo crediti di dubbia esigibilità è un accantonamento del risultato di amministrazione. Non richiedono l'□ accantonamento a tale fondo: a) i trasferimenti da altre Amministrazioni pubbliche e dall'Unione europea; b) i crediti assistiti da fidejussione; c) le entrate tributarie che, sulla base dei nuovi principi contabili, sono accertate per cassa.

(e) Gli importi della colonna (e) non devono essere inferiori a quelli della colonna (d); se sono superiori le motivazioni della differenza sono indicate nella relazione al bilancio. Il totale generale della colonna (f) corrisponde all'importo del fondo crediti di dubbia esigibilità accantonato nel risultato di amministrazione.

(g) Indicare il totale generale della colonna c).

(h) Indicare il totale generale della colonna e).

(i) Indicare l'importo complessivo dei crediti stralciati dal conto del bilancio nell'esercizio in corso e negli esercizi precedenti.

(l) corrisponde all'importo della cella (i).

(m) trattasi solo degli accertamenti pluriennali di entrate riguardanti il titolo 5 e gli accertamenti pluriennali derivanti dalla rateizzazione delle entrate dei titoli 1 e 3.

(n) comprende anche l'accantonamento riguardante i crediti del titolo 5.

## COMPOSIZIONE DELL'ACCANTONAMENTO AL FONDO CREDITI DI DUBBIA ESIGIBILITA'(\*)

## E AL FONDO SVALUTAZIONE CREDITI

## ISTITUTO REGIONALE PER LE VILLE VENETE

CONFRONTO FONDO CREDITI DI DUBBIA ESIGIBILITA' - FONDO SVALUTAZIONE CREDITI	TOTALE CREDITI	FONDO SVALUTAZIONE CREDITI
RESIDUI ATTIVI NEL CONTO DEL BILANCIO TITOLI DA 1 A 5	1.556.807,22	50.736,65
CREDITI STRALCIATI DAL CONTO DEL BILANCIO	0,00	0,00
ACCERTAMENTI IMPUTATI AGLI ESERCIZI SUCCESSIVI A QUELLO CUI IL RENDICONTO SI RIFERISCE (m)	0,00	0,00
<b>TOTALE</b>	<b>1.556.807,22</b>	<b>50.736,65</b>

(\*) Il fondo crediti di dubbia esigibilità è un accantonamento del risultato di amministrazione. Non richiedono l'□ accantonamento a tale fondo: a) i trasferimenti da altre Amministrazioni pubbliche e dall'Unione europea; b) i crediti assistiti da fidejussione; c) le entrate tributarie che, sulla base dei nuovi principi contabili, sono accertate per cassa.

(e) Gli importi della colonna (e) non devono essere inferiori a quelli della colonna (d); se sono superiori le motivazioni della differenza sono indicate nella relazione al bilancio. Il totale generale della colonna (f) corrisponde all'importo del fondo crediti di dubbia esigibilità accantonato nel risultato di amministrazione.

(g) Indicare il totale generale della colonna c).

(h) Indicare il totale generale della colonna e).

(i) Indicare l'importo complessivo dei crediti stralciati dal conto del bilancio nell'esercizio in corso e negli esercizi precedenti.

(l) corrisponde all'importo della cella (i).

(m) trattasi solo degli accertamenti pluriennali di entrate riguardanti il titolo 5 e gli accertamenti pluriennali derivanti dalla rateizzazione delle entrate dei titoli 1 e 3.

(n) comprende anche l'accantonamento riguardante i crediti del titolo 5.

# **ISTITUTO REGIONALE PER LE VILL**

ESERCIZIO FINANZIARIO 2023

## **ELENCO DEI RESIDUI ATTIVI**

(provenienti dagli esercizi anteriori a quello di competenza)

## ELENCO DEI RESIDUI ATTIVI

(provenienti dagli esercizi anteriori a quello di competenza)

ISTITUTO REGIONALE PER LE VILLE VENETE

Anno Formaz.	Capitolo	Denominazione	PdCF	Denominazione	Importo
2015	1030/1	Altre Eventuali Entrate	3.5.1.1	Indennizzi di assicurazione contro i danni	7.205,34
<b>Totale esercizio 2015</b>					<b>7.205,34</b>
2017	2000/0	Entrate Da Rimborsi Iva A Credito	3.5.2.2	Entrate da rimborsi di IVA a credito	2.954,00
	2091/1	Interessi Attivi Da Rientro Crediti V/Mutuatari In Sofferenza L.R. 63/79	3.3.2.2	Interessi attivi da mutui e altri finanziamenti a medio lungo termine	188,85
	2101/4	Riscossione Crediti Di Medio-Lungo Termine A Tasso Agevolato Da Famiglie L.R. 63/79 - Rientro Quota Capitale Mutuatari In Sofferenza	5.3.2.1	Riscossione crediti di medio-lungo termine a tasso agevolato da Famiglie	11.509,31
	2101/5	Riscossione Crediti Di Medio-Lungo Termine A Tasso Agevolato Da Altre Imprese L.R. 63/79 - Rientro Quota Capitale Mutuatari In Sofferenza	5.3.3.99	Riscossione crediti di medio-lungo termine a tasso agevolato da altre Imprese	145.928,69
<b>Totale esercizio 2017</b>					<b>160.580,85</b>
2018	1031/0	Proventi Da Sentenza Corte Dei Cont - Sezione Giurisdizionale Del Veneto I N. 145/2017	3.2.2.2	Proventi da risarcimento danni a carico delle famiglie	50.000,00
	2100/4	Riscossione Crediti Di Medio-Lungo Termine A Tasso Agevolato Da Famiglie L.R. 63/79 - Quota Capitale	5.3.2.1	Riscossione crediti di medio-lungo termine a tasso agevolato da Famiglie	2.041,54
	2101/5	Riscossione Crediti Di Medio-Lungo Termine A Tasso Agevolato Da Altre Imprese L.R. 63/79 - Rientro Quota Capitale Mutuatari In Sofferenza	5.3.3.99	Riscossione crediti di medio-lungo termine a tasso agevolato da altre Imprese	25.784,78
	2106/5	Riscossione Crediti Di Medio-Lungo Termine A Tasso Agevolato Da Altre Imprese L. 233/91 - Rientro Quota Capitale Mutuatari In Sofferenza	5.3.3.99	Riscossione crediti di medio-lungo termine a tasso agevolato da altre Imprese	14.153,95
<b>Totale esercizio 2018</b>					<b>91.980,27</b>
2019	2100/4	Riscossione Crediti Di Medio-Lungo Termine A Tasso Agevolato Da Famiglie L.R. 63/79 - Quota Capitale	5.3.2.1	Riscossione crediti di medio-lungo termine a tasso agevolato da Famiglie	23.333,34
	2101/5	Riscossione Crediti Di Medio-Lungo Termine A Tasso Agevolato Da Altre Imprese L.R. 63/79 - Rientro Quota Capitale Mutuatari In Sofferenza	5.3.3.99	Riscossione crediti di medio-lungo termine a tasso agevolato da altre Imprese	31.006,93
	2106/5	Riscossione Crediti Di Medio-Lungo Termine A Tasso Agevolato Da Altre Imprese L. 233/91 - Rientro Quota Capitale Mutuatari In Sofferenza	5.3.3.99	Riscossione crediti di medio-lungo termine a tasso agevolato da altre Imprese	24.262,14
<b>Totale esercizio 2019</b>					<b>78.602,41</b>
2020	2100/4	Riscossione Crediti Di Medio-Lungo Termine A Tasso Agevolato Da Famiglie L.R. 63/79 - Quota Capitale	5.3.2.1	Riscossione crediti di medio-lungo termine a tasso agevolato da Famiglie	11.666,67

## ELENCO DEI RESIDUI ATTIVI

(provenienti dagli esercizi anteriori a quello di competenza)

## ISTITUTO REGIONALE PER LE VILLE VENETE

Anno Formaz.	Capitolo	Denominazione	PdCF	Denominazione	Importo
2020	2101/5	Riscossione Crediti Di Medio-Lungo Termine A Tasso Agevolato Da Altre Imprese L.R. 63/79 - Rientro Quota Capitale Mutuatari In Soffrenza	5.3.3.99	Riscossione crediti di medio-lungo termine a tasso agevolato da altre Imprese	31.006,93
	2106/5	Riscossione Crediti Di Medio-Lungo Termine A Tasso Agevolato Da Altre Imprese L. 233/91 - Rientro Quota Capitale Mutuatari In Soffrenza	5.3.3.99	Riscossione crediti di medio-lungo termine a tasso agevolato da altre Imprese	24.262,15
<b>Totale esercizio 2020</b>					<b>66.935,75</b>
2021	2091/1	Interessi Attivi Da Rientro Crediti V/Mutuatari In Soffrenza L.R. 63/79	3.3.2.2	Interessi attivi da mutui e altri finanziamenti a medio lungo termine	104,57
	2100/4	Riscossione Crediti Di Medio-Lungo Termine A Tasso Agevolato Da Famiglie L.R. 63/79 - Quota Capitale	5.3.2.1	Riscossione crediti di medio-lungo termine a tasso agevolato da Famiglie	35.000,01
	2101/4	Riscossione Crediti Di Medio-Lungo Termine A Tasso Agevolato Da Famiglie L.R. 63/79 - Rientro Quota Capitale Mutuatari In Soffrenza	5.3.2.1	Riscossione crediti di medio-lungo termine a tasso agevolato da Famiglie	100.767,13
	2101/5	Riscossione Crediti Di Medio-Lungo Termine A Tasso Agevolato Da Altre Imprese L.R. 63/79 - Rientro Quota Capitale Mutuatari In Soffrenza	5.3.3.99	Riscossione crediti di medio-lungo termine a tasso agevolato da altre Imprese	50.089,75
	2106/5	Riscossione Crediti Di Medio-Lungo Termine A Tasso Agevolato Da Altre Imprese L. 233/91 - Rientro Quota Capitale Mutuatari In Soffrenza	5.3.3.99	Riscossione crediti di medio-lungo termine a tasso agevolato da altre Imprese	24.262,15
	3123/0	Recupero Dall'Inpdap Del Premio Di Fine Servizio Anticipato Al Personale Cessato Dal Servizio	9.1.99.99	Altre entrate per partite di giro diverse	50.000,00
	<b>Totale esercizio 2021</b>				
2022	1031/0	Proventi Da Sentenza Corte Dei Cont - Sezione Giurisdizionale Del Veneto I N. 145/2017	3.2.2.2	Proventi da risarcimento danni a carico delle famiglie	736,65
	2000/0	Entrate Da Rimborsi Iva A Credito	3.5.2.2	Entrate da rimborsi di IVA a credito	916,00
	2100/4	Riscossione Crediti Di Medio-Lungo Termine A Tasso Agevolato Da Famiglie L.R. 63/79 - Quota Capitale	5.3.2.1	Riscossione crediti di medio-lungo termine a tasso agevolato da Famiglie	23.333,34
	2101/4	Riscossione Crediti Di Medio-Lungo Termine A Tasso Agevolato Da Famiglie L.R. 63/79 - Rientro Quota Capitale Mutuatari In Soffrenza	5.3.2.1	Riscossione crediti di medio-lungo termine a tasso agevolato da Famiglie	14.399,18
	2101/5	Riscossione Crediti Di Medio-Lungo Termine A Tasso Agevolato Da Altre Imprese L.R. 63/79 - Rientro Quota Capitale Mutuatari In Soffrenza	5.3.3.99	Riscossione crediti di medio-lungo termine a tasso agevolato da altre Imprese	73.228,65
	2106/5	Riscossione Crediti Di Medio-Lungo Termine A Tasso Agevolato Da Altre Imprese L. 233/91 - Rientro Quota Capitale Mutuatari In Soffrenza	5.3.3.99	Riscossione crediti di medio-lungo termine a tasso agevolato da altre Imprese	24.262,15



**ELENCO DEI RESIDUI ATTIVI**

(provenienti dagli esercizi anteriori a quello di competenza)

ISTITUTO REGIONALE PER LE VILLE VENETE

Anno Formaz.	Capitolo	Denominazione	PdCF	Denominazione	Importo
2022	3123/0	Recupero Dall'Inpdap Del Premio Di Fine Servizio Anticipato Al Personale Cessato Dal Servizio	9.1.99.99	Altre entrate per partite di giro diverse	22.221,89
<b>Totale esercizio 2022</b>					<b>159.097,86</b>
<b>Totale RESIDUI ATTIVI</b>					<b>824.626,09</b>

# **ISTITUTO REGIONALE PER LE VILL**

ESERCIZIO FINANZIARIO 2023

## **ELENCO DEI RESIDUI PASSIVI**

(provenienti dagli esercizi anteriori a quello di competenza)

Data di stampa : 30/04/2024

## ELENCO DEI RESIDUI PASSIVI

(provenienti dagli esercizi anteriori a quello di competenza)

ISTITUTO REGIONALE PER LE VILLE VENETE

Anno Formaz.	Capitolo	Denominazione	PdCF	Denominazione	Importo
2015	1270/1	Contributi Agli Investimenti A Amministrazioni Centrali L.R. 63/79	2.3.1.1	Contributi agli investimenti a Amministrazioni Centrali	76.941,19
	1270/3	Contributi Agli Investimenti A Famiglie L.R. 63/79	2.3.2.1	Contributi agli investimenti a Famiglie	88.685,00
	1270/4	Contributi Agli Investimenti A Altre Imprese L.R. 63/79	2.3.3.3	Contributi agli investimenti a altre Imprese	45.000,00
	2320/0	Spese Per Affitto Sede	1.3.2.7	Utilizzo di beni di terzi	516.000,00
<b>Totale esercizio 2015</b>					<b>726.626,19</b>
2016	1270/4	Contributi Agli Investimenti A Altre Imprese L.R. 63/79	2.3.3.3	Contributi agli investimenti a altre Imprese	42.203,95
<b>Totale esercizio 2016</b>					<b>42.203,95</b>
2017	1270/2	Contributi Agli Investimenti A Amministrazioni Locali L.R. 63/79	2.3.1.2	Contributi agli investimenti a Amministrazioni Locali	17.677,00
	1270/3	Contributi Agli Investimenti A Famiglie L.R. 63/79	2.3.2.1	Contributi agli investimenti a Famiglie	14.819,29
	1270/4	Contributi Agli Investimenti A Altre Imprese L.R. 63/79	2.3.3.3	Contributi agli investimenti a altre Imprese	13.295,00
	1275/2	Contributi Agli Investimenti A Amministrazioni Locali (L. 233/91 Art. 3 Lett. C)	2.3.1.2	Contributi agli investimenti a Amministrazioni Locali	34.823,00
<b>Totale esercizio 2017</b>					<b>80.614,29</b>
2018	1270/2	Contributi Agli Investimenti A Amministrazioni Locali L.R. 63/79	2.3.1.2	Contributi agli investimenti a Amministrazioni Locali	18.009,82
	1275/2	Contributi Agli Investimenti A Amministrazioni Locali (L. 233/91 Art. 3 Lett. C)	2.3.1.2	Contributi agli investimenti a Amministrazioni Locali	17.425,90
<b>Totale esercizio 2018</b>					<b>35.435,72</b>
2019	1270/4	Contributi Agli Investimenti A Altre Imprese L.R. 63/79	2.3.3.3	Contributi agli investimenti a altre Imprese	17.049,34
	1310/3	Concessione Crediti Di Medio-Lungo Termine A Tasso Agevolato A Famiglie (L.R. 63/79 Art. 17 Lett. C)	3.3.2.1	Concessione Crediti di medio-lungo termine a tasso agevolato a Famiglie	281.800,00
	1315/3	Concessione Crediti Di Medio-Lungo Termine A Tasso Agevolato A Famiglie (L. 233/91 Art. 3 Lett. A)	3.3.2.1	Concessione Crediti di medio-lungo termine a tasso agevolato a Famiglie	122.000,00
	2271/0	Servizi Di Supporto Alla Gestione Irvv	1.3.2.99	Altri servizi	512,40
<b>Totale esercizio 2019</b>					<b>421.361,74</b>
2020	1270/2	Contributi Agli Investimenti A Amministrazioni Locali L.R. 63/79	2.3.1.2	Contributi agli investimenti a Amministrazioni Locali	22.500,00
<b>Totale esercizio 2020</b>					<b>22.500,00</b>
2021	1270/2	Contributi Agli Investimenti A Amministrazioni Locali L.R. 63/79	2.3.1.2	Contributi agli investimenti a Amministrazioni Locali	46.725,51

## ELENCO DEI RESIDUI PASSIVI

(provenienti dagli esercizi anteriori a quello di competenza)

ISTITUTO REGIONALE PER LE VILLE VENETE

Anno Formaz.	Capitolo	Denominazione	PdCF	Denominazione	Importo
2021	1270/3	Contributi Agli Investimenti A Famiglie L.R. 63/79	2.3.2.1	Contributi agli investimenti a Famiglie	133.602,92
	1310/3	Concessione Crediti Di Medio-Lungo Termine A Tasso Agevolato A Famiglie (L.R. 63/79 Art. 17 Lett. C)	3.3.2.1	Concessione Crediti di medio-lungo termine a tasso agevolato a Famiglie	300.000,00
	2150/1	Retribuzioni In Denaro Al Personale Dipendente E Comandato	1.1.1.1	Retribuzioni in denaro	1.700,00
	2160/0	Fondo Trattamento Accessorio Dipendenti	1.1.1.1	Indennità ed altri compensi, esclusi i rimborsi spesa per missione, corrisposti al personale a tempo indeterminato	1.757,79
	2178/0	Spese Funzionamento Comitato Tecnico Scientifico	1.3.2.11	Prestazioni professionali e specialistiche	600,00
	2190/0	Spese Di Gestione E Custodia Ville Di Proprieta'Regionale	1.3.2.9	Manutenzione ordinaria e riparazioni	19.095,44
	2191/0	Spese Di Gestione Villa Pojana	1.3.2.9	Manutenzione ordinaria e riparazioni	500,00
	2210/1	Contributi Sociali Effettivi A Carico Dell'Ente - Contributi Obbligatoriosi Per Il Personale Proprio E Comandato	1.1.2.1	Contributi sociali effettivi a carico dell'ente	720,00
	2211/0	Oneri Su Competenze Accessorie Personale Dipendente	1.1.2.1	Contributi sociali effettivi a carico dell'ente	2.479,96
	2265/0	Spese Telefoniche, Gas, Energia Elettrica E Acqua.	1.3.2.5	Utenze e canoni	1.000,00
	2270/1	Utenze E Canoni - Accesso A Banche Dati E Pubblicazioni On Line	1.3.2.5	Utenze e canoni	66,19
	2342/0	Irap	1.2.1.1	Imposta regionale sulle attività produttive (IRAP)	387,46
	2350/3	Servizi Informatici E Di Telecomunicazioni	1.3.2.19	Servizi informatici e di telecomunicazioni	2.135,00
<b>Totale esercizio 2021</b>					<b>510.770,27</b>
2022	1115/0	Espropriazione, Acquisto Di Ville Venete Loro Consolidamento E Manutenzione (L.233/91)	2.2.1.10	Beni immobili di valore culturale, storico ed artistico	87.771,21
	1140/1	Esecuzione Di Lavori Di Restauro Su Ville Specificatamente Indicate Dal Contributo Concesso Da Soggetti Pubblici O Privati	2.2.1.10	Beni immobili di valore culturale, storico ed artistico	1.895,05
	1270/2	Contributi Agli Investimenti A Amministrazioni Locali L.R. 63/79	2.3.1.2	Contributi agli investimenti a Amministrazioni Locali	153.242,38
	1270/3	Contributi Agli Investimenti A Famiglie L.R. 63/79	2.3.2.1	Contributi agli investimenti a Famiglie	195.227,00
	1270/4	Contributi Agli Investimenti A Altre Imprese L.R. 63/79	2.3.3.3	Contributi agli investimenti a altre Imprese	98.148,30
	1310/3	Concessione Crediti Di Medio-Lungo Termine A Tasso Agevolato A Famiglie (L.R. 63/79 Art. 17 Lett. C)	3.3.2.1	Concessione Crediti di medio-lungo termine a tasso agevolato a Famiglie	1.206.276,43
	1310/4	Concessione Crediti Di Medio-Lungo Termine A Tasso Agevolato A Altre Imprese (L.R. 63/79 Art. 17 Lett. C)	3.3.3.4	Concessione Crediti di medio-lungo termine a tasso agevolato a altre Imprese	1.242.604,41

## ELENCO DEI RESIDUI PASSIVI

(provenienti dagli esercizi anteriori a quello di competenza)

ISTITUTO REGIONALE PER LE VILLE VENETE

Anno Formaz.	Capitolo	Denominazione	PdCF	Denominazione	Importo
2022	1310/5	Concessione Crediti Di Medio-Lungo Termine A Tasso Agevolato A Istituzioni Sociali Private (L.R. 63/79 Art. 17 Lett. C)	3.3.4.1	Concessione Crediti di medio-lungo termine a tasso agevolato a Istituzioni Sociali Private	500.000,00
	2150/1	Retribuzioni In Denaro Al Personale Dipendente E Comandato	1.1.1.1	Retribuzioni in denaro	1.000,00
	2178/0	Spese Funzionamento Comitato Tecnico Scientifico	1.3.2.11	Prestazioni professionali e specialistiche	300,00
	2190/0	Spese Di Gestione E Custodia Ville Di Proprieta'Regionale	1.3.2.9	Manutenzione ordinaria e riparazioni	59.275,70
	2191/0	Spese Di Gestione Villa Pojana	1.3.2.9	Manutenzione ordinaria e riparazioni	500,00
	2210/1	Contributi Sociali Effettivi A Carico Dell'Ente - Contributi Obbligatori Per Il Personale Proprio E Comandato	1.1.2.1	Contributi sociali effettivi a carico dell'ente	1.000,00
	2265/0	Spese Telefoniche, Gas, Energia Elettrica E Acqua.	1.3.2.5	Utenze e canoni	1.000,00
	2270/1	Utenze E Canoni - Accesso A Banche Dati E Pubblicazioni On Line	1.3.2.5	Utenze e canoni	66,49
	2271/0	Servizi Di Supporto Alla Gestione Irvv	1.3.2.99	Altri servizi	1.220,00
	2290/2	Consulenze - Incarichi Libero Professionali Di Studi, Ricerca E Consulenza	1.3.2.11	Prestazioni professionali e specialistiche	17.025,40
	2303/0	Iniziative Di Cui Alle Modifiche Introdotte Dalla L.R. 43/19 All'Art. 2 Della L.R. 63/79	1.3.2.2	Organizzazione eventi, pubblicità e servizi per trasferta	3.700,00
	2342/0	Irap	1.2.1.1	Imposta regionale sulle attività produttive (IRAP)	25,50
	2350/3	Servizi Informatici E Di Telecomunicazioni	1.3.2.19	Servizi informatici e di telecomunicazioni	2.200,00
	2385/1	Altri Servizi - Spese Legali	1.3.2.99	Altri servizi	14.591,20
<b>Totale esercizio 2022</b>					<b>3.587.069,07</b>
<b>Totale RESIDUI PASSIVI</b>					<b>5.426.581,23</b>

**ISTITUTO REGIONALE PER LE VILL**

ESERCIZIO FINANZIARIO 2023

**ELENCO DEI CREDITI PRESCRITTI, INSUSSISTENTI E INESIGIBILI STRALCIATI  
DAL CONTO DEL BILANCIO**

Data di stampa : 02/05/2024

## ELENCO DEI CREDITI PRESCRITTI, INSUSSISTENTI E INESIGIBILI STRALCIATI DAL CONTO DEL BILANCIO

ISTITUTO REGIONALE PER LE VILLE VENETE

02/05/2024

Esercizio Formaz.	Capitolo	Accert.	Oggetto Accertamento	PDCF	Descrizione	Struttura Responsabile	Somme Prescritte	Somme Insussistenti	Somme Inesigibili	Somme Stralciate dal Bilancio	Motivazione Stralcio Crediti	Somme da riportare a Patrimonio
2017	2091/1	416	Rata Di Mutuo (Mutui Conv.Carive)-L.R.63/79-Gobbetti Claudio-Cod.52148993-Scad.31/01/2004-Q.Interessi	E.3.03.02.02.999	Interessi Attivi Da Finanziamenti A Medio Lungo Termine Concessi A Altri Soggetti	-	0,00	735,18	0,00	735,18		0,00
2017	2091/1	417	Rata Di Mutuo (Mutui Conv.Carive)-L.R.63/79-Gobbetti Claudio-Cod.52148993-Scad.31/07/2004-Q.Interessi	E.3.03.02.02.999	Interessi Attivi Da Finanziamenti A Medio Lungo Termine Concessi A Altri Soggetti	-	0,00	690,93	0,00	690,93		0,00
2017	2091/1	418	Rata Di Mutuo (Mutui Conv.Carive)-L.R.63/79-Gobbetti Claudio-Cod.52148993-Scad.31/01/2005-Q.Interessi	E.3.03.02.02.999	Interessi Attivi Da Finanziamenti A Medio Lungo Termine Concessi A Altri Soggetti	-	0,00	646,46	0,00	646,46		0,00
2017	2091/1	419	Rata Di Mutuo (Mutui Conv.Carive)-L.R.63/79-Gobbetti Claudio-Cod.52148993-Scad.31/07/2005-Q.Interessi	E.3.03.02.02.999	Interessi Attivi Da Finanziamenti A Medio Lungo Termine Concessi A Altri Soggetti	-	0,00	601,76	0,00	601,76		0,00
2017	2091/1	420	Rata Di Mutuo (Mutui Conv.Carive)-L.R.63/79-Gobbetti Claudio-Cod.52148993-Scad.31/01/2006-Q.Interessi	E.3.03.02.02.999	Interessi Attivi Da Finanziamenti A Medio Lungo Termine Concessi A Altri Soggetti	-	0,00	556,85	0,00	556,85		0,00
2017	2101/4	338	Rata Di Mutuo (Mutui Conv.Carive)- L.R.63/79-Gobbetti Claudio Andrea - Cod. 52023505-Scad.31/01/2004-Q.Capitale	E.5.03.02.01.001	Riscossione Crediti Di Medio-Lungo Termine A Tasso Agevolato Da Famiglie	-	0,00	8.849,97	0,00	8.849,97		0,00
2017	2101/4	339	Rata Di Mutuo (Mutui Conv.Carive)- L.R.63/79-Gobbetti Claudio Andrea - Cod. 52023505-Scad.31/07/2004-Q.Capitale	E.5.03.02.01.001	Riscossione Crediti Di Medio-Lungo Termine A Tasso Agevolato Da Famiglie	-	0,00	8.894,22	0,00	8.894,22		0,00
2017	2101/4	340	Rata Di Mutuo (Mutui Conv.Carive)- L.R.63/79-Gobbetti Claudio Andrea - Cod. 52023505-Scad.31/01/2005-Q.Capitale	E.5.03.02.01.001	Riscossione Crediti Di Medio-Lungo Termine A Tasso Agevolato Da Famiglie	-	0,00	8.938,69	0,00	8.938,69		0,00
2017	2101/4	341	Rata Di Mutuo (Mutui Conv.Carive)- L.R.63/79-Gobbetti Claudio Andrea - Cod. 52023505-Scad.31/07/2005-Q.Capitale	E.5.03.02.01.001	Riscossione Crediti Di Medio-Lungo Termine A Tasso Agevolato Da Famiglie	-	0,00	8.983,38	0,00	8.983,38		0,00
2017	2101/4	342	Rata Di Mutuo (Mutui Conv.Carive)- L.R.63/79-Gobbetti Claudio Andrea - Cod. 52023505-Scad.31/01/2006-Q.Capitale	E.5.03.02.01.001	Riscossione Crediti Di Medio-Lungo Termine A Tasso Agevolato Da Famiglie	-	0,00	9.028,30	0,00	9.028,30		0,00
2017	2101/4	343	(Mutui Conv.Carive)- L.R.63/79-Gobbetti Claudio Andrea - Cod. 52023505-Debito Residuo Congelato - Q.Capitale	E.5.03.02.01.001	Riscossione Crediti Di Medio-Lungo Termine A Tasso Agevolato Da Famiglie	-	0,00	102.340,86	0,00	102.340,86		0,00
<b>TOTALE Crediti Stralciati dal Bilancio</b>										<b>150.266,60</b>	(di cui, da riportare nel conto del Patrimonio Attivo)	<b>0,00</b>

**ISTITUTO REGIONALE PER LE VILL**

ESERCIZIO FINANZIARIO 2023

**ELENCO DEI CREDITI PRESCRITTI, INSUSSISTENTI E INESIGIBILI STRALCIATI  
DAL CONTO DEL BILANCIO**

**(Crediti Stralciati da NON riportare nel conto del Patrimonio Attivo)**

Data di stampa : 02/05/2024



## ELENCO DEI CREDITI PRESCRITTI, INSUSSISTENTI E INESIGIBILI STRALCIATI DAL CONTO DEL BILANCIO

(Crediti Stralciati da NON riportare nel conto del Patrimonio Attivo)

02/05/2024

ISTITUTO REGIONALE PER LE VILLE VENETE

Esercizio Formaz.	Capitolo	Accert.	Oggetto Accertamento	PDCF	Descrizione	Struttura Responsabile	Somme Prescritte	Somme Insussistenti	Somme Inesigibili	Motivazione Stralcio Crediti	Somme Stralciate
2017	2091/1	416	Rata Di Mutuo (Mutui Conv.Carive)-L.R.63/79-Gobbetti Claudio-Cod.52148993-Scad.31/01/2004-Q.Interessi	E.3.03.02.02.999	Interessi Attivi Da Finanziamenti A Medio Lungo Termine Concessi A Altri Soggetti	-	0,00	735,18	0,00		735,18
2017	2091/1	417	Rata Di Mutuo (Mutui Conv.Carive)-L.R.63/79-Gobbetti Claudio-Cod.52148993-Scad.31/07/2004-Q.Interessi	E.3.03.02.02.999	Interessi Attivi Da Finanziamenti A Medio Lungo Termine Concessi A Altri Soggetti	-	0,00	690,93	0,00		690,93
2017	2091/1	418	Rata Di Mutuo (Mutui Conv.Carive)-L.R.63/79-Gobbetti Claudio-Cod.52148993-Scad.31/01/2005-Q.Interessi	E.3.03.02.02.999	Interessi Attivi Da Finanziamenti A Medio Lungo Termine Concessi A Altri Soggetti	-	0,00	646,46	0,00		646,46
2017	2091/1	419	Rata Di Mutuo (Mutui Conv.Carive)-L.R.63/79-Gobbetti Claudio-Cod.52148993-Scad.31/07/2005-Q.Interessi	E.3.03.02.02.999	Interessi Attivi Da Finanziamenti A Medio Lungo Termine Concessi A Altri Soggetti	-	0,00	601,76	0,00		601,76
2017	2091/1	420	Rata Di Mutuo (Mutui Conv.Carive)-L.R.63/79-Gobbetti Claudio-Cod.52148993-Scad.31/01/2006-Q.Interessi	E.3.03.02.02.999	Interessi Attivi Da Finanziamenti A Medio Lungo Termine Concessi A Altri Soggetti	-	0,00	556,85	0,00		556,85
2017	2101/4	338	Rata Di Mutuo (Mutui Conv.Carive)- L.R.63/79-Gobbetti Claudio Andrea - Cod. 52023505-Scad.31/01/2004-Q.Capitale	E.5.03.02.01.001	Riscossione Crediti Di Medio-Lungo Termine A Tasso Agevolato Da Famiglie	-	0,00	8.849,97	0,00		8.849,97
2017	2101/4	339	Rata Di Mutuo (Mutui Conv.Carive)- L.R.63/79-Gobbetti Claudio Andrea - Cod. 52023505-Scad.31/07/2004-Q.Capitale	E.5.03.02.01.001	Riscossione Crediti Di Medio-Lungo Termine A Tasso Agevolato Da Famiglie	-	0,00	8.894,22	0,00		8.894,22
2017	2101/4	340	Rata Di Mutuo (Mutui Conv.Carive)- L.R.63/79-Gobbetti Claudio Andrea - Cod. 52023505-Scad.31/01/2005-Q.Capitale	E.5.03.02.01.001	Riscossione Crediti Di Medio-Lungo Termine A Tasso Agevolato Da Famiglie	-	0,00	8.938,69	0,00		8.938,69
2017	2101/4	341	Rata Di Mutuo (Mutui Conv.Carive)- L.R.63/79-Gobbetti Claudio Andrea - Cod. 52023505-Scad.31/07/2005-Q.Capitale	E.5.03.02.01.001	Riscossione Crediti Di Medio-Lungo Termine A Tasso Agevolato Da Famiglie	-	0,00	8.983,38	0,00		8.983,38
2017	2101/4	342	Rata Di Mutuo (Mutui Conv.Carive)- L.R.63/79-Gobbetti Claudio Andrea - Cod. 52023505-Scad.31/01/2006-Q.Capitale	E.5.03.02.01.001	Riscossione Crediti Di Medio-Lungo Termine A Tasso Agevolato Da Famiglie	-	0,00	9.028,30	0,00		9.028,30
2017	2101/4	343	(Mutui Conv.Carive)- L.R.63/79-Gobbetti Claudio Andrea - Cod. 52023505-Debito Residuo Congelato - Q.Capitale	E.5.03.02.01.001	Riscossione Crediti Di Medio-Lungo Termine A Tasso Agevolato Da Famiglie	-	0,00	102.340,86	0,00		102.340,86

TOTALE Crediti Stralciati (da NON riportare nel conto del Patrimonio Attivo) 150.266,60

## **PARTE ECONOMICA – PATRIMONIALE**

**ISTITUTO REGIONALE PER LE VILL**

**Esercizio 2023**

ATTIVITA' GENERALE 118

**CONTO ECONOMICO - STATO PATRIMONIALE  
ATTIVO/PASSIVO**

Esercizio 2023

ATTIVITA' GENERALE 118

ISTITUTO REGIONALE PER LE VILLE VENETE

03/05/2024

CONTO ECONOMICO					
CONTO ECONOMICO		2023	2022	Riferimento art.2424 CC	Riferimento DM 26/4/95
	<b><u>A) COMPONENTI POSITIVI DELLA GESTIONE</u></b>				
1	Proventi da tributi	0,00	0,00		
2	Proventi da fondi perequativi	0,00	0,00		
3	Proventi da trasferimenti e contributi	850.000,00	855.000,00		
a	Proventi da trasferimenti correnti	850.000,00	855.000,00		A5c
b	Quota annuale di contributi agli investimenti	0,00	0,00		E20c
c	Contributi agli investimenti	0,00	0,00		
4	Ricavi delle vendite e prestazioni e proventi da servizi pubblici	3.975,00	832,00	A1	A1a
a	Proventi derivanti dalla gestione dei beni	3.975,00	652,00		
b	Ricavi della vendita di beni	0,00	180,00		
c	Ricavi e proventi dalla prestazione di servizi	0,00	0,00		
5	Variazioni nelle rimanenze di prodotti in corso di lavorazione, etc. (+/-)	0,00	0,00	A2	A2
6	Variazione dei lavori in corso su ordinazione	0,00	0,00	A3	A3
7	Incrementi di immobilizzazioni per lavori interni	0,00	0,00	A4	A4
8	Altri ricavi e proventi diversi	5.788,23	4.702,53	A5	A5 a e b
	<b>TOTALE COMPONENTI POSITIVI DELLA GESTIONE (A)</b>	<b>859.763,23</b>	<b>860.534,53</b>		
	<b><u>B) COMPONENTI NEGATIVI DELLA GESTIONE</u></b>				
9	Acquisto di materie prime e/o beni di consumo	62.112,86	8.219,61	B6	B6
10	Prestazioni di servizi	596.353,48	975.490,12	B7	B7
11	Utilizzo beni di terzi	5.702,28	6.846,00	B8	B8
12	Trasferimenti e contributi	280.284,52	475.957,14		
a	Trasferimenti correnti	9.458,06	22.055,48		
b	Contributi agli investimenti ad Amministrazioni pubb.	0,00	153.883,28		
c	Contributi agli investimenti ad altri soggetti	270.826,46	300.018,38		
13	Personale	360.419,78	494.355,83	B9	B9
14	Ammortamenti e svalutazioni	20.128,33	11.432,80	B10	B10
a	Ammortamenti di immobilizzazioni Immateriali	0,00	0,00	B10a	B10a
b	Ammortamenti di immobilizzazioni materiali	20.128,33	10.696,15	B10b	B10b
c	Altre svalutazioni delle immobilizzazioni	0,00	0,00	B10c	B10c

Esercizio 2023

ATTIVITA' GENERALE 118

ISTITUTO REGIONALE PER LE VILLE VENETE

03/05/2024

CONTO ECONOMICO					
CONTO ECONOMICO		2023	2022	Riferimento art.2424 CC	Riferimento DM 26/4/95
d	Svalutazione dei crediti	0,00	736,65	B10d	B10d
15	Variazioni nelle rimanenze di materie prime e/o beni di consumo (+/-)	0,00	0,00	B11	B11
16	Accantonamenti per rischi	0,00	0,00	B12	B12
17	Altri accantonamenti	0,00	0,00	B13	B13
18	Oneri diversi di gestione	27.826,11	19.889,98	B14	B14
<b>TOTALE COMPONENTI NEGATIVI DELLA GESTIONE (B)</b>		<b>1.352.827,36</b>	<b>1.992.191,48</b>		
<b>DIFFERENZA FRA COMP. POSITIVI E NEGATIVI DELLA GESTIONE ( A-B)</b>		<b>-493.064,13</b>	<b>-1.131.656,95</b>		
<b><u>C) PROVENTI ED ONERI FINANZIARI</u></b>					
<u>Proventi finanziari</u>					
19	Proventi da partecipazioni	0,00	0,00	C15	C15
a	da societa' controllate	0,00	0,00		
b	da societa' partecipate	0,00	0,00		
c	da altri soggetti	0,00	0,00		
20	Altri proventi finanziari	537.265,07	20.884,57	C16	C16
<b>Totale proventi finanziari</b>		<b>537.265,07</b>	<b>20.884,57</b>		
<u>Oneri finanziari</u>					
21	Interessi ed altri oneri finanziari	0,00	0,00	C17	C17
a	Interessi passivi	0,00	0,00		
b	Altri oneri finanziari	0,00	0,00		
<b>Totale oneri finanziari</b>		<b>0,00</b>	<b>0,00</b>		
<b>TOTALE PROVENTI ED ONERI FINANZIARI (C)</b>		<b>537.265,07</b>	<b>20.884,57</b>		
<b><u>D) RETTIFICHE DI VALORE ATTIVITA' FINANZIARIE</u></b>					
22	Rivalutazioni	0,00	0,00	D18	D18
23	Svalutazioni	0,00	0,00	D19	D19
<b>TOTALE RETTIFICHE (D)</b>		<b>0,00</b>	<b>0,00</b>		
<b><u>E) PROVENTI ED ONERI STRAORDINARI</u></b>					
24	Proventi straordinari	544.017,33	430.723,84	E20	E20
a	Proventi da permessi di costruire	0,00	0,00		

Esercizio 2023

ATTIVITA' GENERALE 118

ISTITUTO REGIONALE PER LE VILLE VENETE

03/05/2024

CONTO ECONOMICO					
CONTO ECONOMICO		2023	2022	Riferimento art.2424 CC	Riferimento DM 26/4/95
b	Proventi da trasferimenti in conto capitale	0,00	0,00		
c	Sopravvenienze attive e insussistenze del passivo	544.017,33	430.723,84		E20b
d	Plusvalenze patrimoniali	0,00	0,00		E20c
e	Altri proventi straordinari	0,00	0,00		
	<b>Totale proventi straordinari</b>	<b>544.017,33</b>	<b>430.723,84</b>		
25	Oneri straordinari	150.266,60	203.709,11	E21	E21
a	Trasferimenti in conto capitale	0,00	0,00		
b	Sopravvenienze passive e insussistenze dell'attivo	150.266,60	203.709,11		E21b
c	Minusvalenze patrimoniali	0,00	0,00		E21a
d	Altri oneri straordinari	0,00	0,00		E21d
	<b>Totale oneri straordinari</b>	<b>150.266,60</b>	<b>203.709,11</b>		
	<b>TOTALE PROVENTI ED ONERI STRAORDINARI (E)</b>	<b>393.750,73</b>	<b>227.014,73</b>		
	<b>RISULTATO PRIMA DELLE IMPOSTE (A-B+C+D+E)</b>	<b>437.951,67</b>	<b>-883.757,65</b>		
26	Imposte (*)	24.430,28	33.395,75	E22	E22
27	<b>RISULTATO DELL'ESERCIZIO</b>	<b>413.521,39</b>	<b>-917.153,40</b>	<b>E23</b>	<b>E23</b>

Esercizio 2023

ATTIVITA' GENERALE 118

ISTITUTO REGIONALE PER LE VILLE VENETE

03/05/2024

STATO PATRIMONIALE (ATTIVO)					
STATO PATRIMONIALE (ATTIVO)		2023	2022	Riferimento art.2424 CC	Riferimento DM 26/4/95
	<b>A) CREDITI vs.LO STATO ED ALTRE AMMINISTRAZIONI PUBBLICHE PER LA PARTECIPAZIONE AL FONDO DI DOTAZIONE</b>	0,00	0,00	A	A
	<b>TOTALE CREDITI vs PARTECIPANTI (A)</b>	0,00	0,00		
	<b>B) IMMOBILIZZAZIONI</b>				
	<u>Immobilizzazioni immateriali</u>			BI	BI
I	1 Costi di impianto e di ampliamento	0,00	0,00	BI1	BI1
	2 Costi di ricerca sviluppo e pubblicita'	0,00	0,00	BI2	BI2
	3 Diritti di brevetto ed utilizzazione opere dell'ingegno	0,00	0,00	BI3	BI3
	4 Concessioni, licenze, marchi e diritti simile	0,00	0,00	BI4	BI4
	5 Avviamento	0,00	0,00	BI5	BI5
	6 Immobilizzazioni in corso ed acconti	0,00	0,00	BI6	BI6
	9 Altre	0,00	0,00	BI7	BI7
	<b>Totale immobilizzazioni immateriali</b>	0,00	0,00		
	<u>Immobilizzazioni materiali (3)</u>				
II	1 Beni demaniali	0,00	0,00		
	1.1 Terreni	0,00	0,00		
	1.2 Fabbricati	0,00	0,00		
	1.3 Infrastrutture	0,00	0,00		
	1.9 Altri beni demaniali	0,00	0,00		
III	2 Altre immobilizzazioni materiali (3)	2.590.042,01	2.610.170,34		
	2.1 Terreni	7.746,85	7.746,85	BI11	BI11
	a di cui in leasing finanziario	0,00	0,00		
	2.2 Fabbricati	2.383.407,90	2.383.407,90		
	a di cui in leasing finanziario	0,00	0,00		
	2.3 Impianti e macchinari	31.285,43	32.944,37	BI12	BI12
	a di cui in leasing finanziario	0,00	0,00		
	2.4 Attrezzature industriali e commerciali	79.532,18	87.665,32	BI13	BI13
	2.5 Mezzi di trasporto	0,00	0,00		
	2.6 Macchine per ufficio e hardware	30.948,33	36.204,23		

Esercizio 2023

ATTIVITA' GENERALE 118

ISTITUTO REGIONALE PER LE VILLE VENETE

03/05/2024

STATO PATRIMONIALE (ATTIVO)					
STATO PATRIMONIALE (ATTIVO)		2023	2022	Riferimento art.2424 CC	Riferimento DM 26/4/95
2.7	Mobili e arredi	15.530,17	20.610,52		
2.8	Infrastrutture	0,00	0,00		
2.9	Diritti reali di godimento	0,00	0,00		
2.99	Altri beni materiali	41.591,15	41.591,15		
3	Immobilizzazioni in corso ed acconti	599.281,28	453.611,72	BII5	BII5
	<b>Totale immobilizzazioni materiali</b>	<b>3.189.323,29</b>	<b>3.063.782,06</b>		
IV	<u>Immobilizzazioni Finanziarie (1)</u>				
1	Partecipazioni in	0,00	0,00	BIII1	BIII1
a	imprese controllate	0,00	0,00	BIII1a	BIII1a
b	imprese partecipate	0,00	0,00	BIII1b	BIII1b
c	altri soggetti	0,00	0,00		
2	Crediti verso	8.346.033,17	10.674.362,22	BIII2	BIII2
a	altre amministrazioni pubbliche	50.607,76	180.777,43		
b	imprese controllate	0,00	0,00	BIII2a	BIII2a
c	imprese partecipate	0,00	0,00	BIII2b	BIII2b
d	altri soggetti	8.295.425,41	10.493.584,79	BIII2c BIII2d	BIII2d
3	Altri titoli	0,00	0,00	BIII3	
	<b>Totale immobilizzazioni finanziarie</b>	<b>8.346.033,17</b>	<b>10.674.362,22</b>		
	<b>TOTALE IMMOBILIZZAZIONI (B)</b>	<b>11.535.356,46</b>	<b>13.738.144,28</b>		
	<b>C) ATTIVO CIRCOLANTE</b>				
I	<u>Rimanenze</u>	0,00	0,00	CI	CI
	<b>Totale rimanenze</b>	<b>0,00</b>	<b>0,00</b>		
II	<u>Crediti (2)</u>				
1	Crediti di natura tributaria	0,00	0,00		
a	Crediti da tributi destinati al finanziamento della sanita'	0,00	0,00		
b	Altri crediti da tributi	0,00	0,00		
c	Crediti da Fondi perequativi	0,00	0,00		
2	Crediti per trasferimenti e contributi	60.000,00	65.000,00		
a	verso amministrazioni pubbliche	60.000,00	65.000,00		



Esercizio 2023

ATTIVITA' GENERALE 118

ISTITUTO REGIONALE PER LE VILLE VENETE

03/05/2024

STATO PATRIMONIALE (ATTIVO)					
STATO PATRIMONIALE (ATTIVO)		2023	2022	Riferimento art.2424 CC	Riferimento DM 26/4/95
b	imprese controllate	0,00	0,00	CII2	CII2
c	imprese partecipate	0,00	0,00	CII3	CII3
d	verso altri soggetti	0,00	0,00		
3	Verso clienti ed utenti	50.736,65	50.736,65	CII1	CII1
4	Altri Crediti	1.518.292,46	2.127.022,16	CII5	CII5
a	verso l'erario	4.326,00	3.870,00		
b	per attivita' svolta per c/terzi	0,00	0,00		
c	altri	1.513.966,46	2.123.152,16		
	<b>Totale crediti</b>	<b>1.629.029,11</b>	<b>2.242.758,81</b>		
III	<u>Attivita' finanziarie che non costituiscono immobilizzi</u>				
1	Partecipazioni	0,00	0,00	CIII1,2,3,4,5	CIII1,2,3
2	Altri titoli	0,00	0,00	CIII6	CIII5
	<b>Totale attivita' finanziarie che non costituiscono immobilizzi</b>	<b>0,00</b>	<b>0,00</b>		
IV	<u>Disponibilita' liquide</u>				
1	Conto di tesoreria	29.706.611,75	26.844.503,27		
a	Istituto tesoriere	29.706.611,75	26.844.503,27		CIV1a
b	presso Banca d'Italia	0,00	0,00		
2	Altri depositi bancari e postali	0,00	0,00	CIV1	CIV1b e CIV1c
3	Denaro e valori in cassa	0,00	0,00	CIV2 e CIV3	CIV2 e CIV3
4	Altri conti presso la tesoreria statale intestati all'ente	0,00	0,00		
	<b>Totale disponibilita' liquide</b>	<b>29.706.611,75</b>	<b>26.844.503,27</b>		
	<b>TOTALE ATTIVO CIRCOLANTE (C)</b>	<b>31.335.640,86</b>	<b>29.087.262,08</b>		
	<b>D) RATEI E RISCONTI</b>				
1	Ratei attivi	0,00	0,00	D	D
2	Risconti attivi	7.189,42	7.068,29	D	D
	<b>TOTALE RATEI E RISCONTI (D)</b>	<b>7.189,42</b>	<b>7.068,29</b>		
	<b>TOTALE DELL'ATTIVO (A+B+C+D)</b>	<b>42.878.186,74</b>	<b>42.832.474,65</b>		

Esercizio 2023

ATTIVITA' GENERALE 118

ISTITUTO REGIONALE PER LE VILLE VENETE

03/05/2024

STATO PATRIMONIALE (PASSIVO)					
STATO PATRIMONIALE (PASSIVO)		2023	2022	Riferimento art.2424 CC	Riferimento DM 26/4/95
	<b>A) PATRIMONIO NETTO</b>				
I	Fondo di dotazione	37.005.054,19	39.102.042,18	AI	AI
II	Riserve	0,00	0,00		
b	da capitale	0,00	0,00	AII, AIII	AII, AIII
c	da permessi di costruire	0,00	0,00		
d	riserve indisponibili per beni demaniali e patrimoniali indisponibili e per i beni culturali	0,00	0,00		
e	altre riserve indisponibili	0,00	0,00		
f	altre riserve disponibili	0,00	0,00		
III	Risultato economico dell'esercizio	413.521,39	-917.153,40	AIX	AIX
IV	Risultati economici di esercizi precedenti	-2.839.321,16	-1.922.167,76	AVII	
V	Riserve negative per beni indisponibili	0,00	0,00		
	<b>TOTALE PATRIMONIO NETTO (A)</b>	<b>34.579.254,42</b>	<b>36.262.721,02</b>		
	<b>B) FONDI PER RISCHI ED ONERI</b>				
1	Per trattamento di quiescenza	0,00	0,00	B1	B1
2	Per imposte	0,00	0,00	B2	B2
3	Altri	0,00	0,00	B3	B3
	<b>TOTALE FONDI RISCHI ED ONERI (B)</b>	<b>0,00</b>	<b>0,00</b>		
	<b>C) TRATTAMENTO DI FINE RAPPORTO</b>	<b>0,00</b>	<b>0,00</b>	<b>C</b>	<b>C</b>
	<b>TOTALE T.F.R. (C)</b>	<b>0,00</b>	<b>0,00</b>		
	<b>D) DEBITI (1)</b>				
1	Debiti da finanziamento	0,00	0,00		
a	prestiti obbligazionari	0,00	0,00	D1e D2	D1
b	v/ altre amministrazioni pubbliche	0,00	0,00		
c	verso banche e tesoriere	0,00	0,00	D4	D3 e D4
d	verso altri finanziatori	0,00	0,00	D5	
2	Debiti verso fornitori	1.049.520,06	1.175.047,64	D7	D6
3	Acconti	0,00	0,00	D6	D5
4	Debiti per trasferimenti e contributi	1.305.057,96	1.113.232,06		
a	enti finanziati dal servizio sanitario nazionale	0,00	0,00		

Esercizio 2023

ATTIVITA' GENERALE 118

ISTITUTO REGIONALE PER LE VILLE VENETE

03/05/2024

STATO PATRIMONIALE (PASSIVO)					
STATO PATRIMONIALE (PASSIVO)		2023	2022	Riferimento art.2424 CC	Riferimento DM 26/4/95
b	altre amministrazioni pubbliche	387.344,80	436.521,80		
c	imprese controllate	0,00	0,00	D9	D8
d	imprese partecipate	0,00	0,00	D10	D9
e	altri soggetti	917.713,16	676.710,26		
5	Altri debiti	5.944.354,30	4.281.473,93	D12,D13,D14	D11,D12,D13
a	tributari	1.297,51	714,79		
b	verso istituti di previdenza e sicurezza sociale	7.034,71	7.243,11		
c	per attivita' svolta per c/terzi (2)	0,00	0,00		
d	altri	5.936.022,08	4.273.516,03		
	<b>TOTALE DEBITI ( D )</b>	<b>8.298.932,32</b>	<b>6.569.753,63</b>		
	<b><u>E) RATEI E RISCONTI E CONTRIBUTI AGLI INVESTIMENTI</u></b>				
I	Ratei passivi	0,00	0,00	E	E
II	Risconti passivi	0,00	0,00	E	E
1	Contributi agli investimenti	0,00	0,00		
a	da altre amministrazioni pubbliche	0,00	0,00		
b	da altri soggetti	0,00	0,00		
2	Concessioni pluriennali	0,00	0,00		
3	Altri risconti passivi	0,00	0,00		
	<b>TOTALE RATEI E RISCONTI ( E )</b>	<b>0,00</b>	<b>0,00</b>		
	<b>TOTALE DEL PASSIVO (A+B+C+D+E)</b>	<b>42.878.186,74</b>	<b>42.832.474,65</b>		
	<b>CONTI D'ORDINE</b>				
	1) Impegni su esercizi futuri	400.644,70	121.500,52		
	2) beni di terzi in uso	0,00	0,00		
	3) beni dati in uso a terzi	0,00	0,00		
	4) garanzie prestate a amministrazioni pubbliche	0,00	400.000,00		
	5) garanzie prestate a imprese controllate	0,00	0,00		
	6) garanzie prestate a imprese partecipate	0,00	0,00		
	7) garanzie prestate a altre imprese	0,00	0,00		
	<b>TOTALE CONTI D'ORDINE</b>	<b>400.644,70</b>	<b>521.500,52</b>		

# ISTITUTO REGIONALE PER LE VILL

Esercizio 2023

ATTIVITA' GENERALE 118

## PROSPETTO DEI COSTI PER MISSIONE

( di controllo )

## PROSPETTO COSTI PER MISSIONE

MISSIONI	Missione 01	Missione 02	Missione 03	Missione 04	Missione 05	Missione 06	Missione 07	Missione 08	Missione 09	Missione 10	Missione 11	Missione 12	Missione 13
<b>COMPONENTI NEGATIVI DELLA GESTIONE</b>													
	<u>Consumi materie prime</u>												
9	Acquisto di materie prime e/o beni di consumo	0,00	0,00	0,00	0,00	62.112,86	0,00	0,00	0,00	0,00	0,00	0,00	0,00
15	Variazioni nelle rimanenze di materie prime e/o beni di consumo	0,00	0,00	0,00	0,00	0,00	0,00	0,00	0,00	0,00	0,00	0,00	0,00
	<u>Prestazioni di servizi e Trasferimenti e contributi</u>												
10	Prestazioni di servizi	0,00	0,00	0,00	0,00	596.353,48	0,00	0,00	0,00	0,00	0,00	0,00	0,00
12 a	Trasferimenti correnti	0,00	0,00	0,00	0,00	9.458,06	0,00	0,00	0,00	0,00	0,00	0,00	0,00
12 b	quota annuale di contributi agli investimenti ad altre Amministrazioni pubbliche	0,00	0,00	0,00	0,00	0,00	0,00	0,00	0,00	0,00	0,00	0,00	0,00
12 c	Contributi agli investimenti ad altri soggetti	0,00	0,00	0,00	0,00	270.826,46	0,00	0,00	0,00	0,00	0,00	0,00	0,00
	<u>Utilizzo di beni di terzi</u>												
11	Utilizzo beni di terzi	0,00	0,00	0,00	0,00	5.702,28	0,00	0,00	0,00	0,00	0,00	0,00	0,00
	<u>Personale</u>												
13	Personale	0,00	0,00	0,00	0,00	360.419,78	0,00	0,00	0,00	0,00	0,00	0,00	0,00
	<u>Ammortamenti e svalutazioni</u>												
14 a	Ammortamenti immobilizzazioni immateriali	0,00	0,00	0,00	0,00	0,00	0,00	0,00	0,00	0,00	0,00	0,00	0,00
14 b	Ammortamenti immobilizzazioni materiali	0,00	0,00	0,00	0,00	20.128,33	0,00	0,00	0,00	0,00	0,00	0,00	0,00
14 c	Altre svalutazioni delle immobilizzazioni	0,00	0,00	0,00	0,00	0,00	0,00	0,00	0,00	0,00	0,00	0,00	0,00
14 d	Svalutazione dei crediti	0,00	0,00	0,00	0,00	0,00	0,00	0,00	0,00	0,00	0,00	0,00	0,00
	<u>Accantonamenti</u>												
16	Accantonamento per rischi	0,00	0,00	0,00	0,00	0,00	0,00	0,00	0,00	0,00	0,00	0,00	0,00
17	Altri accantonamenti	0,00	0,00	0,00	0,00	0,00	0,00	0,00	0,00	0,00	0,00	0,00	0,00
	<u>Oneri diversi di gestione</u>												
18	Oneri diversi di gestione	0,00	0,00	0,00	0,00	27.826,11	0,00	0,00	0,00	0,00	0,00	0,00	0,00
	<b>Totale componenti negativi della gestione</b>	<b>0,00</b>	<b>0,00</b>	<b>0,00</b>	<b>0,00</b>	<b>1.352.827,36</b>	<b>0,00</b>	<b>0,00</b>	<b>0,00</b>	<b>0,00</b>	<b>0,00</b>	<b>0,00</b>	<b>0,00</b>
	<b>ONERI FINANZIARI</b>												
	<u>Oneri finanziari</u>												
21	Interessi ed altri oneri finanziari	0,00	0,00	0,00	0,00	0,00	0,00	0,00	0,00	0,00	0,00	0,00	0,00
	<b>Totale Oneri finanziari</b>	<b>0,00</b>	<b>0,00</b>	<b>0,00</b>	<b>0,00</b>	<b>0,00</b>	<b>0,00</b>	<b>0,00</b>	<b>0,00</b>	<b>0,00</b>	<b>0,00</b>	<b>0,00</b>	<b>0,00</b>
	<b>RETTIFICHE DI VALORE ATTIVITA' FINANZIARIE</b>												
	<u>Svalutazioni</u>												
23	Svalutazioni	0,00	0,00	0,00	0,00	0,00	0,00	0,00	0,00	0,00	0,00	0,00	0,00
	<b>Totale rettifiche di valore attivita' finanziarie</b>	<b>0,00</b>	<b>0,00</b>	<b>0,00</b>	<b>0,00</b>	<b>0,00</b>	<b>0,00</b>	<b>0,00</b>	<b>0,00</b>	<b>0,00</b>	<b>0,00</b>	<b>0,00</b>	<b>0,00</b>
	<b>COMPONENTI ED ONERI STRAORDINARI</b>												
	<u>Oneri straordinari</u>												
25 b	Sopravvenienze passive e insussistenze dell'attivo	150.266,60	0,00	0,00	0,00	0,00	0,00	0,00	0,00	0,00	0,00	0,00	0,00
25 c	Minusvalenze patrimoniali	0,00	0,00	0,00	0,00	0,00	0,00	0,00	0,00	0,00	0,00	0,00	0,00

## PROSPETTO COSTI PER MISSIONE

MISSIONI	Missione 14	Missione 15	Missione 16	Missione 17	Missione 18	Missione 19	Missione 20	Missione 50	Missione 60	Missione 99	Totale Missioni	Totale Verifica	Squadratura **
<b>COMPONENTI NEGATIVI DELLA GESTIONE</b>													
	Consumi materie prime												
9	Acquisto di materie prime e/o beni di consumo	0,00	0,00	0,00	0,00	0,00	0,00	0,00	0,00	0,00	62.112,86	62.112,86	0,00
15	Variazioni nelle rimanenze di materie prime e/o beni di consumo	0,00	0,00	0,00	0,00	0,00	0,00	0,00	0,00	0,00	0,00	0,00	0,00
	Prestazioni di servizi e Trasferimenti e contributi												
10	Prestazioni di servizi	0,00	0,00	0,00	0,00	0,00	0,00	0,00	0,00	0,00	596.353,48	596.353,48	0,00
12 a	Trasferimenti correnti	0,00	0,00	0,00	0,00	0,00	0,00	0,00	0,00	0,00	9.458,06	9.458,06	0,00
12 b	quota annuale di contributi agli investimenti ad altre Amministrazioni pubbliche	0,00	0,00	0,00	0,00	0,00	0,00	0,00	0,00	0,00	0,00	0,00	0,00
12 c	Contributi agli investimenti ad altri soggetti	0,00	0,00	0,00	0,00	0,00	0,00	0,00	0,00	0,00	270.826,46	270.826,46	0,00
	Utilizzo di beni di terzi												
11	Utilizzo beni di terzi	0,00	0,00	0,00	0,00	0,00	0,00	0,00	0,00	0,00	5.702,28	5.702,28	0,00
	Personale												
13	Personale	0,00	0,00	0,00	0,00	0,00	0,00	0,00	0,00	0,00	360.419,78	360.419,78	0,00
	Ammortamenti e svalutazioni												
14 a	Ammortamenti immobilizzazioni immateriali	0,00	0,00	0,00	0,00	0,00	0,00	0,00	0,00	0,00	0,00	0,00	0,00
14 b	Ammortamenti immobilizzazioni materiali	0,00	0,00	0,00	0,00	0,00	0,00	0,00	0,00	0,00	20.128,33	20.128,33	0,00
14 c	Altre svalutazioni delle immobilizzazioni	0,00	0,00	0,00	0,00	0,00	0,00	0,00	0,00	0,00	0,00	0,00	0,00
14 d	Svalutazione dei crediti	0,00	0,00	0,00	0,00	0,00	0,00	0,00	0,00	0,00	0,00	0,00	0,00
	Accantonamenti												
16	Accantonamento per rischi	0,00	0,00	0,00	0,00	0,00	0,00	0,00	0,00	0,00	0,00	0,00	0,00
17	Altri accantonamenti	0,00	0,00	0,00	0,00	0,00	0,00	0,00	0,00	0,00	0,00	0,00	0,00
	Oneri diversi di gestione												
18	Oneri diversi di gestione	0,00	0,00	0,00	0,00	0,00	0,00	0,00	0,00	0,00	27.826,11	27.826,11	0,00
	<b>Totale componenti negativi della gestione</b>	<b>0,00</b>	<b>0,00</b>	<b>0,00</b>	<b>0,00</b>	<b>0,00</b>	<b>0,00</b>	<b>0,00</b>	<b>0,00</b>	<b>0,00</b>	<b>1.352.827,36</b>	<b>0,00</b>	
	<b>ONERI FINANZIARI</b>												
	Oneri finanziari												
21	Interessi ed altri oneri finanziari	0,00	0,00	0,00	0,00	0,00	0,00	0,00	0,00	0,00	0,00	0,00	0,00
	<b>Totale Oneri finanziari</b>	<b>0,00</b>	<b>0,00</b>	<b>0,00</b>	<b>0,00</b>	<b>0,00</b>	<b>0,00</b>	<b>0,00</b>	<b>0,00</b>	<b>0,00</b>	<b>0,00</b>	<b>0,00</b>	
	<b>RETTIFICHE DI VALORE ATTIVITA' FINANZIARIE</b>												
	Svalutazioni												
23	Svalutazioni	0,00	0,00	0,00	0,00	0,00	0,00	0,00	0,00	0,00	0,00	0,00	0,00
	<b>Totale rettifiche di valore attivita' finanziarie</b>	<b>0,00</b>	<b>0,00</b>	<b>0,00</b>	<b>0,00</b>	<b>0,00</b>	<b>0,00</b>	<b>0,00</b>	<b>0,00</b>	<b>0,00</b>	<b>0,00</b>	<b>0,00</b>	
	<b>COMPONENTI ED ONERI STRAORDINARI</b>												
	Oneri straordinari												
25 b	Sopravvenienze passive e insussistenze dell'attivo	0,00	0,00	0,00	0,00	0,00	0,00	0,00	0,00	0,00	150.266,60	150.266,60	0,00
25 c	Minusvalenze patrimoniali	0,00	0,00	0,00	0,00	0,00	0,00	0,00	0,00	0,00	0,00	0,00	0,00

## PROSPETTO COSTI PER MISSIONE

MISSIONI		Missione 01	Missione 02	Missione 03	Missione 04	Missione 05	Missione 06	Missione 07	Missione 08	Missione 09	Missione 10	Missione 11	Missione 12	Missione 13
25 a	Trasferimenti in conto capitale	0,00	0,00	0,00	0,00	0,00	0,00	0,00	0,00	0,00	0,00	0,00	0,00	0,00
25 d	Altri oneri straordinari	0,00	0,00	0,00	0,00	0,00	0,00	0,00	0,00	0,00	0,00	0,00	0,00	0,00
	<b>Totale Oneri straordinari</b>	<b>150.266,60</b>	<b>0,00</b>	<b>0,00</b>	<b>0,00</b>	<b>0,00</b>	<b>0,00</b>	<b>0,00</b>	<b>0,00</b>	<b>0,00</b>	<b>0,00</b>	<b>0,00</b>	<b>0,00</b>	<b>0,00</b>
	<b>IMPOSTE</b>													
	Imposte													
26	Imposte	0,00	0,00	0,00	0,00	24.430,28	0,00	0,00	0,00	0,00	0,00	0,00	0,00	0,00
	<b>Totale Imposte</b>	<b>0,00</b>	<b>0,00</b>	<b>0,00</b>	<b>0,00</b>	<b>24.430,28</b>	<b>0,00</b>	<b>0,00</b>	<b>0,00</b>	<b>0,00</b>	<b>0,00</b>	<b>0,00</b>	<b>0,00</b>	<b>0,00</b>
	<b>TOTALE COSTI PER MISSIONE</b>	<b>150.266,60</b>	<b>0,00</b>	<b>0,00</b>	<b>0,00</b>	<b>1.377.257,64</b>	<b>0,00</b>	<b>0,00</b>	<b>0,00</b>	<b>0,00</b>	<b>0,00</b>	<b>0,00</b>	<b>0,00</b>	<b>0,00</b>

## PROSPETTO COSTI PER MISSIONE

MISSIONI		Missione 14	Missione 15	Missione 16	Missione 17	Missione 18	Missione 19	Missione 20	Missione 50	Missione 60	Missione 99	Totale Missioni	Totale Verifica	Squadratura **
25 a	Trasferimenti in conto capitale	0,00	0,00	0,00	0,00	0,00	0,00	0,00	0,00	0,00	0,00	0,00	0,00	0,00
25 d	Altri oneri straordinari	0,00	0,00	0,00	0,00	0,00	0,00	0,00	0,00	0,00	0,00	0,00	0,00	0,00
	<b>Totale Oneri straordinari</b>	<b>0,00</b>	<b>0,00</b>	<b>0,00</b>	<b>0,00</b>	<b>0,00</b>	<b>0,00</b>	<b>0,00</b>	<b>0,00</b>	<b>0,00</b>	<b>0,00</b>	<b>150.266,60</b>	<b>0,00</b>	
	<b>IMPOSTE</b>													
	Imposte													
26	Imposte	0,00	0,00	0,00	0,00	0,00	0,00	0,00	0,00	0,00	0,00	24.430,28	24.430,28	0,00
	<b>Totale Imposte</b>	<b>0,00</b>	<b>0,00</b>	<b>0,00</b>	<b>0,00</b>	<b>0,00</b>	<b>0,00</b>	<b>0,00</b>	<b>0,00</b>	<b>0,00</b>	<b>0,00</b>	<b>24.430,28</b>	<b>0,00</b>	
	<b>TOTALE COSTI PER MISSIONE</b>	<b>0,00</b>	<b>0,00</b>	<b>0,00</b>	<b>0,00</b>	<b>0,00</b>	<b>0,00</b>	<b>0,00</b>	<b>0,00</b>	<b>0,00</b>	<b>0,00</b>	<b>1.527.524,24</b>	<b>0,00</b>	

\*\* La quadratura è verificata solo sulle righe calcolate, e non su quelle dei totali



## **INDICATORI DI BILANCIO**

# ISTITUTO REGIONALE PER LE VILLE VENETE

Piano degli indicatori di bilancio degli organismi e degli enti strumentali delle Regioni e delle Province aut.

Indicatori sintetici

Rendiconto Finanziario ( 2023 )

## Indicatori sintetici

Rendiconto Finanziario ( 2023 )

ISTITUTO REGIONALE PER LE VILLE VENETE

TIPOLOGIA INDICATORE	DEFINIZIONE	VALORE INDICATORE (valori percentuali %)
<b>1 Rigidita' strutturale di bilancio</b>		
<b>1.1</b> Incidenza spese rigide (ripiano disavanzo, personale e debito) su entrate correnti	[Ripiano disavanzo a carico dell'esercizio + Impegni (Macroaggregati 1.1 'Redditi di lavoro dipendente' + 1.7 'Interessi passivi' + Titolo 4 'Rimborso prestiti' + 'IRAP' [pdc U.1.02.01.01] - FPV entrata concernente il Macroaggregato 1.1 + FPV spesa concernente il Macroaggregato 1.1)] / (Accertamenti primi tre titoli Entrate + accertamenti categorie 4.03.07. 4.03.08 e 4.03.09)	27,55
<b>2 Entrate correnti</b>		
<b>2.1</b> Incidenza degli accertamenti di parte corrente sulle previsioni iniziali di parte corrente	Totale accertamenti primi tre titoli di entrata / Stanziamenti iniziali di competenza dei primi tre titoli di entrata	153,78
<b>2.2</b> Incidenza degli accertamenti di parte corrente sulle previsioni definitive di parte corrente	Totale accertamenti primi tre titoli di entrata / Stanziamenti definitivi di competenza dei primi tre titoli di entrata	126,07
<b>2.3</b> Incidenza degli accertamenti delle entrate proprie sulle previsioni iniziali di parte corrente	Totale accertamenti (pdc E.1.01.00.00.000 'Tributi' - 'Compartecipazioni di tributi' E.1.01.04.00.000 + E.3.00.00.00.000 'Entrate extratributarie') / Stanziamenti iniziali di competenza dei primi tre titoli di entrata	60,37
<b>2.4</b> Incidenza degli accertamenti delle entrate proprie sulle previsioni definitive di parte corrente	Totale accertamenti (pdc E.1.01.00.00.000 'Tributi' - 'Compartecipazioni di tributi' E.1.01.04.00.000 + E.3.00.00.00.000 'Entrate extratributarie') / Stanziamenti definitivi di competenza dei primi tre titoli di entrata	49,50
<b>2.5</b> Incidenza degli incassi correnti sulle previsioni iniziali di parte corrente	Totale incassi c/competenza e c/residui dei primi tre titoli di entrata / Stanziamenti iniziali di cassa dei primi tre titoli di entrata	112,54
<b>2.6</b> Incidenza degli incassi correnti sulle previsioni definitive di parte corrente	Totale incassi c/competenza e c/residui primi tre titoli di entrata / Stanziamenti definitivi di cassa dei primi tre titoli di entrata	93,21
<b>2.7</b> Incidenza degli incassi delle entrate proprie sulle previsioni iniziali di parte corrente	Totale incassi c/competenza e c/residui (pdc E.1.01.00.00.000 'Tributi' - 'Compartecipazioni di tributi' E.1.01.04.00.000 + E.3.00.00.00.000 'Entrate extratributarie') / Stanziamenti iniziali di cassa dei primi tre titoli di entrata	30,75
<b>2.8</b> Incidenza degli incassi delle entrate proprie sulle previsioni definitive di parte corrente	Totale incassi c/competenza e c/residui (pdc E.1.01.00.00.000 'Tributi' - 'Compartecipazioni di tributi' E.1.01.04.00.000 + E.3.00.00.00.000 'Entrate extratributarie') / Stanziamenti definitivi di cassa dei primi tre titoli di entrata	25,47
<b>3 Anticipazioni dell'istituto tesoriere</b>		
<b>3.1</b> Utilizzo medio Anticipazioni di tesoreria	Sommatoria degli utilizzi giornalieri delle anticipazioni nell'esercizio / (365 x max previsto dalla norma)	0,00
<b>3.2</b> Anticipazione chiuse solo contabilmente	Anticipazione di tesoreria all'inizio dell'esercizio successivo / max previsto dalla norma	0,00
<b>4 Spese di personale</b>		

## Indicatori sintetici

Rendiconto Finanziario ( 2023 )

ISTITUTO REGIONALE PER LE VILLE VENETE

TIPOLOGIA INDICATORE	DEFINIZIONE	VALORE INDICATORE (valori percentuali %)
<b>4 Spese di personale</b>		
<b>4.1</b> Incidenza della spesa di personale sulla spesa corrente	Impegni (Macroaggregato 1.1 + IRAP (pdc 1.02.01.01) - FPV entrata concernente il Macroaggregato 1.1 + FPV spesa concernente il Macroaggregato 1.1) / (Impegni Titolo I della spesa - FCDE corrente - FPV entrata concernente il Macroaggregato 1.1 + FPV spesa concernente il Macroaggregato 1.1)	35,78
<b>4.2</b> Incidenza del salario accessorio ed incentivante rispetto al totale della spesa di personale Indica il peso delle componenti afferenti la contrattazione decentrata dell'ente rispetto al totale dei redditi da lavoro	Impegni (pdc 1.01.01.004 + 1.01.01.008 'indennita' e altri compensi al personale a tempo indeterminato e determinato' + pdc 1.01.01.003 + 1.01.01.007 'straordinario al personale a tempo indeterminato e determinato' + FPV in uscita concernente il Macroaggregato 1.1 - FPV di entrata concernente il Macroaggregato 1.1) / Impegni (Macroaggregato 1.1 + pdc 1.02.01.01 'IRAP' - FPV di entrata concernente il Macroaggregato 1.1 + FPV spesa concernente il Macroaggregato 1.1)	18,71
<b>4.3</b> Incidenza spesa personale flessibile rispetto al totale della spesa di personale Indica come gli enti soddisfano le proprie esigenze di risorse umane, mixando le varie alternative contrattuali più rigide (personale dipendente) o meno rigide (forme di lavoro flessibile)	Impegni (pdc U.1.03.02.010 'Consulenze' + pdc U.1.03.02.12 'Lavoro flessibile/LSU/Lavoro interinale' + pdc U.1.03.02.11.000 'Prestazioni professionali e specialistiche') / Impegni (Macroaggregato 1.1 'Redditi di lavoro dipendente' + pdc U.1.02.01.01 'IRAP' + FPV in uscita concernente il Macroaggregato 1.1 - FPV in entrata concernente il Macroaggregato 1.1)	7,51
<b>5 Interessi passivi</b>		
<b>5.1</b> Incidenza degli interessi passivi sulle entrate correnti	Impegni Macroaggregato 1.7 'Interessi passivi' / Accertamenti Primi tre titoli delle Entrate	0,00
<b>5.2</b> Incidenza degli interessi sulle anticipazioni sul totale degli interessi passivi	Impegni pdc U.1.07.06.04.000 'Interessi passivi su anticipazioni di tesoreria' / Impegni Macroaggregato 1.7 'Interessi passivi'	
<b>5.3</b> Incidenza degli interessi di mora sul totale degli interessi passivi	Impegni Voce del piano dei conti finanziario U.1.07.06.02.000 'Interessi di mora' / Impegni Macroaggregato 1.7 'Interessi passivi'	
<b>6 Investimenti</b>		
<b>6.1</b> Incidenza investimenti sul totale della spesa corrente e in conto capitale	Impegni (Macroaggregato 2.2 'Investimenti fissi lordi e acquisto di terreni' + Macroaggregato 2.3 'Contributi agli investimenti') / totale impegni Tit. I + II	27,71
<b>6.2</b> Quota investimenti complessivi finanziati dal risparmio corrente	Margine corrente di competenza / Impegni + relativo FPV (Macroaggregato 2.2 'Investimenti fissi lordi e acquisto di terreni' + Macroaggregato 2.3 'Contributi agli investimenti')	43,53
<b>6.3</b> Quota investimenti complessivi finanziati dal saldo positivo delle partite finanziarie	Saldo positivo delle partite finanziarie / Impegni + relativi FPV (Macroaggregato 2.2 'Investimenti fissi lordi e acquisto di terreni' + Macroaggregato 2.3 'Contributi agli investimenti')	31,85

## Indicatori sintetici

Rendiconto Finanziario ( 2023 )

ISTITUTO REGIONALE PER LE VILLE VENETE

TIPOLOGIA INDICATORE	DEFINIZIONE	VALORE INDICATORE (valori percentuali %)
<b>6 Investimenti</b>		
<b>6.4</b> Quota investimenti complessivi finanziati da debito	Accertamenti (Titolo 6 'Accensione prestiti' - Categoria 6.02.02 'Anticipazioni' - Categoria 6.03.03 'Accensione prestiti a seguito di escussione di garanzie' - Accensioni di prestiti da rinegoziazioni) / Impegni + relativi FPV (Macroaggregato 2.2 'Investimenti fissi lordi e acquisto di terreni' + Macroaggregato 2.3 'Contributi agli investimenti')	0,00
<b>7 Analisi dei residui</b>		
<b>7.1</b> Incidenza nuovi residui passivi di parte corrente su stock residui passivi correnti	Totale residui passivi titolo 1 di competenza dell'esercizio / Totale residui passivi titolo 1 al 31 dicembre	31,26
<b>7.2</b> Incidenza nuovi residui passivi in c/capitale su stock residui passivi in conto capitale al 31 dicembre	Totale residui passivi titolo 2 di competenza dell'esercizio / Totale residui titolo 2 al 31 dicembre	26,75
<b>7.3</b> Incidenza nuovi residui passivi per incremento attivita' finanziarie su stock residui passivi per incremento attivita' finanziarie al 31 dicembre	Totale residui passivi titolo 3 di competenza dell'esercizio / Totale residui passivi titolo 3 al 31 dicembre	37,23
<b>7.4</b> Incidenza nuovi residui attivi di parte corrente su stock residui attivi di parte corrente	Totale residui attivi titoli 1,2,3 di competenza dell'esercizio / Totale residui attivi titolo 1, 2, 3 al 31 dicembre	83,30
<b>7.5</b> Incidenza nuovi residui attivi in c/capitale su stock residui attivi in c/capitale	Totale residui attivi titolo 4 di competenza dell'esercizio / Totale residui attivi titolo 4 al 31 dicembre	
<b>7.6</b> Incidenza nuovi residui attivi per riduzione di attivita' finanziarie su stock residui attivi per riduzione di attivita' finanziarie	Totale residui attivi titolo 5 di competenza dell'esercizio / Totale residui attivi titolo 5 al 31 dicembre	41,74
<b>8 Smaltimento debiti non finanziari</b>		
<b>8.1</b> Smaltimento debiti commerciali nati nell'esercizio	Pagamenti di competenza (Macroaggregati 1.3 'Acquisto di beni e servizi' + 2.2 'Investimenti fissi lordi e acquisto di terreni') / Impegni di competenza (Macroaggregati 1.3 'Acquisto di beni e servizi' + 2.2 'Investimenti fissi lordi e acquisto di terreni')	48,27
<b>8.2</b> Smaltimento debiti commerciali nati negli esercizi precedenti	Pagamenti c/residui (Macroaggregati 1.3 'Acquisto di beni e servizi' + 2.2 'Investimenti fissi lordi e acquisto di terreni') / stock residui al 1 gennaio (Macroaggregati 1.3 'Acquisto di beni e servizi' + 2.2 'Investimenti fissi lordi e acquisto di terreni')	38,74

## Indicatori sintetici

Rendiconto Finanziario ( 2023 )

ISTITUTO REGIONALE PER LE VILLE VENETE

TIPOLOGIA INDICATORE	DEFINIZIONE	VALORE INDICATORE (valori percentuali %)
<b>8 Smaltimento debiti non finanziari</b>		
<b>8.3</b> Smaltimento debiti verso altre amministrazioni pubbliche nati nell'esercizio	Pagamenti di competenza [Trasferimenti correnti a Amministrazioni Pubbliche (U.1.04.01.00.000) + Trasferimenti di tributi (U.1.05.00.00.000) + Fondi perequativi (U.1.06.00.00.000) + Contributi agli investimenti a Amministrazioni pubbliche (U.2.03.01.00.000) + Altri trasferimenti in conto capitale (U.2.04.01.00.000 + U.2.04.11.00.000 + U.2.04.16.00.000 + U.2.04.21.00.000)] / Impegni di competenza [Trasferimenti correnti a Amministrazioni Pubbliche (U.1.04.01.00.000) + Trasferimenti di tributi (U.1.05.00.00.000) + Fondi perequativi (U.1.06.00.00.000) + Contributi agli investimenti a Amministrazioni pubbliche (U.2.03.01.00.000) + Altri trasferimenti in conto capitale (U.2.04.01.00.000 + U.2.04.11.00.000 + U.2.04.16.00.000 + U.2.04.21.00.000)]	
<b>8.4</b> Smaltimento debiti verso altre amministrazioni pubbliche nati negli esercizi precedenti	Pagamenti in c/residui [Trasferimenti correnti a Amministrazioni Pubbliche (U.1.04.01.00.000) + Trasferimenti di tributi (U.1.05.00.00.000) + Fondi perequativi (U.1.06.00.00.000) + Contributi agli investimenti a Amministrazioni pubbliche (U.2.03.01.00.000) + Altri trasferimenti in conto capitale (U.2.04.01.00.000 + U.2.04.11.00.000 + U.2.04.16.00.000 + U.2.04.21.00.000)] / stock residui al 1 gennaio [Trasferimenti correnti a Amministrazioni Pubbliche (U.1.04.01.00.000) + Trasferimenti di tributi (U.1.05.00.00.000) + Fondi perequativi (U.1.06.00.00.000) + Contributi agli investimenti a Amministrazioni pubbliche (U.2.03.01.00.000) + Altri trasferimenti in conto capitale (U.2.04.01.00.000 + U.2.04.11.00.000 + U.2.04.16.00.000 + U.2.04.21.00.000)]	6,87
<b>8.5</b> Indicatore annuale di tempestività dei pagamenti (di cui al Comma 1, dell'articolo 9, Decreto del Presidente del Consiglio dei Ministri del 22 settembre 2014)	Giorni effettivi intercorrenti tra la data di scadenza della fattura o richiesta equivalente di pagamento e la data di pagamento ai fornitori moltiplicata per l'importo dovuto, rapportata alla somma degli importi pagati nel periodo di riferimento	-20,30
<b>9 Debiti finanziari</b>		
<b>9.1</b> Incidenza estinzioni anticipate debiti finanziari	Impegni per estinzioni anticipate / Debito da finanziamento al 31/12 dell'esercizio precedente	0,00
<b>9.2</b> Incidenza estinzioni ordinarie debiti finanziari	(Totale impegni Titolo 4 della spesa - Impegni estinzioni anticipate) / Debito da finanziamento al 31/12 anno precedente	0,00
<b>9.3</b> Sostenibilità debiti finanziari	Impegni [(1.7 'Interessi passivi' - 'Interessi di mora' (U.1.07.06.02.000) - 'Interessi per anticipazioni prestiti' (U.1.07.06.04.000) + Titolo 4 della Spesa - Estinzioni anticipate) - (Accertamenti categoria (E.4.02.06.00.000) 'Contributi agli investimenti direttamente destinati al rimborso di prestiti da amministrazioni pubbliche' + Trasferimenti in conto capitale per assunzione di debiti dell'amministrazione da parte di amministrazioni pubbliche (E.4.03.01.00.000) + Trasferimenti in conto capitale da parte di amministrazioni pubbliche per cancellazione di debiti dell'amministrazione (E.4.03.04.00.000))] / Accertamenti Titoli 1, 2 e 3	0,00
<b>10 Composizione dell'avanzo di amministrazione</b>		
<b>10.1</b> Incidenza quota libera di parte corrente nell'avanzo	Quota libera di parte corrente dell'avanzo / Avanzo di amministrazione	57,25
<b>10.2</b> Incidenza quota libera in c/capitale nell'avanzo	Quota libera in conto capitale dell'avanzo / Avanzo di amministrazione	0,00

## Indicatori sintetici

Rendiconto Finanziario ( 2023 )

ISTITUTO REGIONALE PER LE VILLE VENETE

TIPOLOGIA INDICATORE	DEFINIZIONE	VALORE INDICATORE (valori percentuali %)
<b>10 Composizione dell'avanzo di amministrazione</b>		
<b>10.3</b> Incidenza quota accantonata nell'avanzo	Quota accantonata dell'avanzo / Avanzo di amministrazione	3,03
<b>10.4</b> Incidenza quota vincolata nell'avanzo	Quota vincolata dell'avanzo / Avanzo di amministrazione	39,72
<b>11 Disavanzo di amministrazione</b>		
<b>11.1</b> Quota disavanzo ripianato nell'esercizio	(Disavanzo di amministrazione esercizio precedente - Disavanzo di amministrazione esercizio in corso) / Totale Disavanzo esercizio precedente	
<b>11.2</b> Incremento del disavanzo rispetto all'esercizio precedente	(Disavanzo di amministrazione esercizio in corso - Disavanzo di amministrazione esercizio precedente) / Totale Disavanzo esercizio precedente	
<b>11.3</b> Sostenibilita' patrimoniale del disavanzo	Totale disavanzo di amministrazione / Patrimonio netto	
<b>11.4</b> Sostenibilita' disavanzo effettivamente a carico dell'esercizio	Disavanzo iscritto in spesa del conto del bilancio / (Accertamenti dei titoli 1, 2 e 3 delle entrate + accertamenti categorie 4.03.07. 4.03.08 e 4.03.09)	0,00
<b>12 Debiti fuori bilancio</b>		
<b>12.1</b> Debiti riconosciuti e finanziati	Importo debiti riconosciuti e finanziati / Impegni titolo I e titolo II	0,00
<b>12.2</b> Debiti in corso di riconoscimento	Importo debiti fuori bilancio in corso di riconoscimento / Accertamenti titoli 1, 2 e 3	0,00
<b>12.3</b> Debiti riconosciuti e in corso di finanziamento	Importo debiti fuori bilancio riconosciuti e in corso di finanziamento / Accertamenti titoli 1, 2 e 3	0,00
<b>13 Fondo pluriennale vincolato</b>		
<b>13.1</b> Utilizzo del FPV	(Fondo pluriennale vincolato corrente e capitale iscritto in entrata del bilancio - Quota del fondo pluriennale vincolato corrente e capitale non utilizzata nel corso dell'esercizio e rinviata agli esercizi successivi) / Fondo pluriennale vincolato corrente e capitale iscritto in entrata nel bilancio	79,00
<b>14 Partite di giro e conto terzi</b>		
<b>14.1</b> Incidenza partite di giro e conto terzi in entrata	Totale accertamenti Entrate per conto terzi e partite di giro / Totale accertamenti primi tre titoli delle entrate (al netto delle operazioni riguardanti la gestione della cassa vincolata)	16,21
<b>14.2</b> Incidenza partite di giro e conto terzi in uscita	Totale impegni Uscite per conto terzi e partite di giro / Totale impegni del titolo I della spesa (al netto delle operazioni riguardanti la gestione della cassa vincolata)	20,88

## Indicatori sintetici

Rendiconto Finanziario ( 2023 )

ISTITUTO REGIONALE PER LE VILLE VENETE

TIPOLOGIA INDICATORE	DEFINIZIONE	VALORE INDICATORE (valori percentuali %)
<p>(1) Il Patrimonio Netto è pari alla Lettera A) dello stato patrimoniale passivo. Le Autonomie speciali che adottano il DLgs 118/2011 a decorrere dal 2016 elaborano l'indicatore a decorrere dal 201</p> <p>(2) Il debito da finanziamento è pari alla Lettera D1 dello stato patrimoniale passivo. Le Autonomie speciali che adottano il DLgs 118/2011 a decorrere dal 2016 elaborano l'indicatore a decorrere dal</p> <p>(3) Indicatore da rappresentare solo in caso di disavanzo di amministrazione. Il disavanzo di amministrazione è pari alla lettera E dell'allegato al rendiconto riguardante il risultato di amministrazione dell'esercizio di riferimento, al netto del disavanzo da debito autorizzato e non contratto.</p> <p>(4) Da compilare solo se la voce E dell'allegato al rendiconto concernente il risultato di amministrazione è positivo o pari</p> <p>(5) La quota libera di parte corrente del risultato di amministrazione è pari alla voce E riportata nell'allegato a) al rendiconto. Il risultato di amministrazione è pari alla lettera A del predetto alleg</p> <p>(6) La quota libera in c/capitale del risultato di amministrazione è pari alla voce D riportata nell'allegato a) al rendiconto. Il risultato di amministrazione è pari alla lettera A riportata nel predetto alleg</p> <p>(7) La quota accantonata del risultato di amministrazione è pari alla voce B riportata nell'allegato a) al rendiconto. Il risultato di amministrazione è pari alla lettera A del predetto alleg</p> <p>(8) La quota vincolata del risultato di amministrazione è pari alla voce C riportata nell'allegato a) al rendiconto. Il risultato di amministrazione è pari alla lettera A riportata nel predetto alleg</p> <p>(9) Indicare al numeratore solo la quota del finanziamento destinata alla copertura di investimenti, e al denominatore escludere gli investimenti che, nell'esercizio, sono finanziati dal F</p>		



# ISTITUTO REGIONALE PER LE VILLE VENETE

**Piano degli indicatori di bilancio degli organismi e degli enti strumentali delle Regioni e delle Province aut.**

**Piano degli indicatori di Bilancio**

Rendiconto Finanziario ( 2023 )

Data di stampa :

## Piano degli indicatori di Bilancio

Rendiconto Finanziario ( 2023 )

ISTITUTO REGIONALE PER LE VILLE VENETE

Titolo, Tipologia	Denominazione	Composizione delle entrate (valori percentuali %)			Percentuale (%) di riscossione				
		Previsioni iniziali competenza / totale previsioni iniziali competenza	Previsioni definitive competenza / totale previsioni definitive competenza	Accertamenti / totale Accertamenti	% di riscossione prevista nel bilancio di previsione iniziale: Previsioni iniziali cassa/ (previsioni iniziali competenza + residui)	% di riscossione prevista nelle previsioni definitive: Previsioni definitive cassa/ (previsioni definitive competenza + residui)	% di riscossione complessiva: (Riscossioni c/comp + Riscossioni c/residui)/ (Accertamenti + residui definitivi iniziali)	% di riscossione dei crediti esigibili nell'esercizio: Riscossioni c/comp / Accertamenti di competenza	% di riscossione dei crediti esigibili negli esercizi precedenti: Riscossioni c/residui / residui definitivi iniziali
<b>2</b>	<b>Trasferimenti correnti</b>								
<b>20101</b>	Trasferimenti correnti da Amministrazioni pubbliche	19,32	18,48	21,14	100,00	100,00	93,44	92,94	100,00
<b>20103</b>	Trasferimenti correnti da Imprese	0,00	0,00	0,00					
<b>20104</b>	Trasferimenti correnti da Istituzioni Sociali Private	0,00	0,00	0,00					
	<b>Totale Trasferimenti correnti</b>	<b>19,32</b>	<b>18,48</b>	<b>21,14</b>	<b>100,00</b>	<b>100,00</b>	<b>93,44</b>	<b>92,94</b>	<b>100,00</b>
<b>3</b>	<b>Entrate extratributarie</b>								
<b>30100</b>	Vendita di beni e servizi e proventi derivanti dalla gestione dei beni	0,20	0,20	0,10	100,00	100,00	100,00	100,00	
<b>30200</b>	Proventi derivanti dall'attività di controllo e repressione delle irregolarità e degli illeciti	0,00	0,00	0,00	100,00	100,00	0,00		0,00
<b>30300</b>	Interessi attivi	0,25	4,59	13,36	100,00	100,00	55,13	53,59	98,47
<b>30500</b>	Rimborsi e altre entrate correnti	0,91	0,87	0,20	100,00	100,00	48,14	94,41	21,30
	<b>Totale Entrate extratributarie</b>	<b>1,36</b>	<b>5,65</b>	<b>13,66</b>	<b>100,00</b>	<b>100,00</b>	<b>50,75</b>	<b>54,53</b>	<b>26,02</b>
<b>4</b>	<b>Entrate in conto capitale</b>								
<b>40200</b>	Contributi agli investimenti	11,36	10,87	0,00	100,00	100,00			
<b>40500</b>	Altre entrate in conto capitale	0,00	0,00	0,00					
	<b>Totale Entrate in conto capitale</b>	<b>11,36</b>	<b>10,87</b>	<b>0,00</b>	<b>100,00</b>	<b>100,00</b>			
<b>5</b>	<b>Entrate da riduzione di attività finanziarie</b>								
<b>50100</b>	Alienazione di attività finanziarie	0,00	0,00	0,00					

## Piano degli indicatori di Bilancio

Rendiconto Finanziario ( 2023 )

ISTITUTO REGIONALE PER LE VILLE VENETE

Titolo, Tipologia	Denominazione	Composizione delle entrate (valori percentuali %)			Percentuale (%) di riscossione				
		Previsioni iniziali competenza / totale previsioni iniziali competenza	Previsioni definitive competenza / totale previsioni definitive competenza	Accertamenti / totale Accertamenti	% di riscossione prevista nel bilancio di previsione iniziale: Previsioni iniziali cassa/ (previsioni iniziali competenza + residui)	% di riscossione prevista nelle previsioni definitive: Previsioni definitive cassa/ (previsioni definitive competenza + residui)	% di riscossione complessiva: (Riscossioni c/comp + Riscossioni c/residui)/ (Accertamenti + residui definitivi iniziali)	% di riscossione dei crediti esigibili nell'esercizio: Riscossioni c/comp / Accertamenti di competenza	% di riscossione dei crediti esigibili negli esercizi precedenti: Riscossioni c/residui / residui definitivi iniziali
<b>50300</b>	Riscossione crediti di medio-lungo termine	52,73	50,43	59,56	100,00	100,00	72,23	79,35	63,11
	<b>Totale Entrate da riduzione di attivita' finanziarie</b>	<b>52,73</b>	<b>50,43</b>	<b>59,56</b>	<b>100,00</b>	<b>100,00</b>	<b>72,23</b>	<b>79,35</b>	<b>63,11</b>
<b>9</b>	<b>Entrate per conto terzi e partite di giro</b>								
<b>90100</b>	Entrate per partite di giro	14,45	13,83	5,64	100,00	100,00	75,85	100,00	0,00
<b>90200</b>	Entrate per conto terzi	0,77	0,74	0,00	100,00	100,00			
	<b>Totale Entrate per conto terzi e partite di giro</b>	<b>15,23</b>	<b>14,57</b>	<b>5,64</b>	<b>100,00</b>	<b>100,00</b>	<b>75,85</b>	<b>100,00</b>	<b>0,00</b>
	<b>TOTALE ENTRATE</b>	<b>100,00</b>	<b>100,00</b>	<b>100,00</b>	<b>100,00</b>	<b>100,00</b>	<b>73,36</b>	<b>80,00</b>	<b>60,59</b>

# ISTITUTO REGIONALE PER LE VILLE VENETE

**Piano degli indicatori di bilancio degli organismi e degli enti strumentali delle Regioni e delle Province aut.**

**Piano degli indicatori di Bilancio**

Rendiconto Finanziario ( 2023 )

## Piano degli indicatori di Bilancio

Rendiconto Finanziario ( 2023 )

ISTITUTO REGIONALE PER LE VILLE VENETE

Missioni e Programmi		COMPOSIZIONE DELLE SPESE PER MISSIONI E PROGRAMMI (valori percentuali %)						
		Previsioni iniziali		Previsioni definitive		Dati di rendiconto		
		Incidenza Missioni/Programmi: Previsioni stanziamento/ totale previsioni missioni	di cui Incidenza FPV: Previsioni stanziamento FPV/ Previsione FPV totale	Incidenza Missioni/Programmi: Previsioni stanziamento/ totale previsioni missioni	di cui Incidenza FPV: Previsioni stanziamento FPV/ Previsione FPV totale	Incidenza Missione programma: (Impegni + FPV)/(Totale impegni + Totale FPV)	di cui incidenza FPV: FPV / Totale FPV	di cui incidenza economie di spesa: Economie di competenza/ Totale Economie di competenza
05.00	<b>Tutela e valorizzazione dei beni e attività culturali</b>							
05.01	Valorizzazione dei beni di interesse storico	84,81	100,00	94,23	100,00	94,72	100,00	93,94
	<b>Totale Tutela e valorizzazione dei beni e attività culturali</b>	<b>84,81</b>	<b>100,00</b>	<b>94,23</b>	<b>100,00</b>	<b>94,72</b>	<b>100,00</b>	<b>93,94</b>
20.00	<b>Fondi e accantonamenti</b>							
20.01	Fondo di riserva	0,00	0,00	0,00	0,00	0,00	0,00	0,00
20.02	Fondo crediti di dubbia esigibilità	0,00	0,00	0,00	0,00	0,00	0,00	0,00
	<b>Totale Fondi e accantonamenti</b>	<b>0,00</b>	<b>0,00</b>	<b>0,00</b>	<b>0,00</b>	<b>0,00</b>	<b>0,00</b>	<b>0,00</b>
99.00	<b>Servizi per conto terzi</b>							
99.01	Servizi per conto terzi e Partite di giro	15,19	0,00	5,77	0,00	5,28	0,00	6,06
	<b>Totale Servizi per conto terzi</b>	<b>15,19</b>	<b>0,00</b>	<b>5,77</b>	<b>0,00</b>	<b>5,28</b>	<b>0,00</b>	<b>6,06</b>

# ISTITUTO REGIONALE PER LE VILLE VENETE

**Piano degli indicatori di bilancio degli organismi e degli enti strumentali delle Regioni e delle Province aut.**

**Piano degli indicatori di Bilancio**

Rendiconto Finanziario ( 2023 )

## Piano degli indicatori di Bilancio

Rendiconto Finanziario ( 2023 )

ISTITUTO REGIONALE PER LE VILLE VENETE

Missioni e Programmi		CAPACITA' DI PAGARE SPESE (valori percentuali %)				
		Capacità di pagamento nel bilancio di previsione iniziale: Previsioni iniziali cassa/ (residui +previsioni iniziali competenza- FPV )	Capacità di pagamento nelle previsioni definitive: Previsioni definitive cassa/ (residui +previsioni definitive competenza- FPV )	Capacità di pagamento a consuntivo: (Pagam. c/comp+ Pagam. c/residui )/ (Impegni + residui definitivi iniziali)	Capacità di pagamento delle spese nell'esercizio: Pagam. c/comp/ Impegni	Capacità di pagamento delle spese esigibili negli esercizi precedenti: Pagam. c/residui / residui definitivi iniziali
<b>05.00</b>	<b>Tutela e valorizzazione dei beni e attività culturali</b>					
<b>05.01</b>	Valorizzazione dei beni di interesse storico	100,00	100,00	14,40	21,72	9,94
	<b>Totale Tutela e valorizzazione dei beni e attività culturali</b>	<b>100,00</b>	<b>100,00</b>	<b>14,40</b>	<b>21,72</b>	<b>9,94</b>
<b>20.00</b>	<b>Fondi e accantonamenti</b>					
<b>20.01</b>	Fondo di riserva					
<b>20.02</b>	Fondo crediti di dubbia esigibilità					
	<b>Totale Fondi e accantonamenti</b>					
<b>99.00</b>	<b>Servizi per conto terzi</b>					
<b>99.01</b>	Servizi per conto terzi e Partite di giro	100,00	100,00	100,00	100,00	
	<b>Totale Servizi per conto terzi</b>	<b>100,00</b>	<b>100,00</b>	<b>100,00</b>	<b>100,00</b>	

**TABELLA DEI PARAMETRI OBIETTIVI PER I COMUNI AI FINI DELL'ACCERTAMENTO DELLA  
CONDIZIONE DI ENTE STRUTTURALMENTE DEFICITARIO**

03/05/2024

Esercizio 2023

ISTITUTO REGIONALE PER LE VILLE VENETE

<b>P1</b>	<b>Indicatore 1.1 (Incidenza spese rigide - ripiano disavanzo, personale e debito - su entrate correnti) maggiore del %</b>	<b>SI</b>	
<b>P2</b>	<b>Indicatore 2.8 (Incidenza degli incassi delle entrate proprie sulle previsioni definitive di parte corrente) minore del %</b>		<b>NO</b>
<b>P3</b>	<b>Indicatore 3.2 (Anticipazioni chiuse solo contabilmente) maggiore di %</b>		<b>NO</b>
<b>P4</b>	<b>Indicatore 10.3 (Sostenibilita' debiti finanziari) maggiore del %</b>	<b>SI</b>	
<b>P5</b>	<b>Indicatore 12.4 (Sostenibilita' disavanzo effettivamente a carico dell'esercizio) maggiore dell'%</b>		<b>NO</b>
<b>P6</b>	<b>Indicatore 13.1 (Debiti riconosciuti e finanziati) maggiore dell'%</b>	<b>SI</b>	
<b>P7</b>	<b>[Indicatore 13.2 (Debiti in corso di riconoscimento) + Indicatore 13.3 (Debiti riconosciuti e in corso di finanziamento)] maggiore dello %</b>		<b>NO</b>
<b>P8</b>	<b>Indicatore concernente l'effettiva capacita' di riscossione (riferito al totale delle entrate) minore del %</b>		<b>NO</b>

Gli enti locali che presentano almeno la metà dei parametri deficitari (la condizione "SI" identifica il parametro deficitario) sono strutturalmente deficitari ai sensi dell'articolo 242, comma 1, Tuel.

<b>Sulla base dei parametri suindicati l'ente è da considerarsi in condizioni strutturalmente deficitarie</b>		<b>NO</b>
---	--	-----------



# ISTITUTO REGIONALE PER LE VILLE VENETE

Piano degli indicatori di bilancio degli organismi e degli enti strumentali delle Regioni e delle Province aut.

Quadro Sinottico

Rendiconto Finanziario ( 2023 )

Data di stampa :

## Quadro Sinottico

Rendiconto Finanziario ( 2023 )

ISTITUTO REGIONALE PER LE VILLE VENETE

Macro Indicatore	Nome Indicatore	Calcolo Indicatore	Fase di osservazione e Unità di Misura	Tempo di osservazione	Tipo	Spiegazione Indicatore
<b>1 Rigidita' strutturale di bilancio</b>	<b>1.1 Incidenza spese rigide (ripiano disavanzo, personale e debito) su entrate correnti</b>	[Ripiano disavanzo a carico dell'esercizio + Impegni (Macroaggregati 1.1 'Redditi di lavoro dipendente' + 1.7 'Interessi passivi' + Titolo 4 'Rimborso prestiti' + 'IRAP' [pdc U.1.02.01.01] - FPV entrata concernente il Macroaggregato 1.1 + FPV spesa concernente il Macroaggregato 1.1)] / (Accertamenti primi tre titoli Entrate + accertamenti categorie 4.03.07, 4.03.08 e 4.03.09)	Impegni / Accertamenti (%)	Rendiconto	S	Incidenza spese rigide (personale e debito) su entrate correnti
<b>2 Entrate correnti</b>	<b>2.1 Incidenza degli accertamenti di parte corrente sulle previsioni iniziali di parte corrente</b>	Totale accertamenti primi tre titoli di entrata / Stanziamenti iniziali di competenza dei primi tre titoli di entrata	Accertamenti / Stanziamenti di competenza (%)	Rendiconto	S	Incidenza degli accertamenti di parte corrente sulle previsioni iniziali di parte corrente
	<b>2.2 Incidenza degli accertamenti di parte corrente sulle previsioni definitive di parte corrente</b>	Totale accertamenti primi tre titoli di entrata / Stanziamenti definitivi di competenza dei primi tre titoli di entrata	Accertamenti / Stanziamenti di competenza (%)	Rendiconto	S	Incidenza degli accertamenti di parte corrente sulle previsioni definitive di parte corrente
	<b>2.3 Incidenza degli accertamenti delle entrate proprie sulle previsioni iniziali di parte corrente</b>	Totale accertamenti (pdc E.1.01.00.00.000 'Tributi' - 'Compartecipazioni di tributi' E.1.01.04.00.000 + E.3.00.00.00.000 'Entrate extratributarie') / Stanziamenti iniziali di competenza dei primi tre titoli di entrata	Accertamenti / Stanziamenti di competenza (%)	Rendiconto	S	Incidenza degli accertamenti delle entrate proprie sulle previsioni iniziali di parte corrente
	<b>2.4 Incidenza degli accertamenti delle entrate proprie sulle previsioni definitive di parte corrente</b>	Totale accertamenti (pdc E.1.01.00.00.000 'Tributi' - 'Compartecipazioni di tributi' E.1.01.04.00.000 + E.3.00.00.00.000 'Entrate extratributarie') / Stanziamenti definitivi di competenza dei primi tre titoli di entrata	Accertamenti / Stanziamenti di competenza (%)	Rendiconto	S	Incidenza degli accertamenti delle entrate proprie sulle previsioni definitive di parte corrente
	<b>2.5 Incidenza degli incassi correnti sulle previsioni iniziali di parte corrente</b>	Totale incassi c/competenza e c/residui dei primi tre titoli di entrata / Stanziamenti iniziali di cassa dei primi tre titoli di entrata	Incassi / Stanziamenti di cassa (%)	Rendiconto	S	Incidenza degli incassi correnti sulle previsioni iniziali di parte corrente
	<b>2.6 Incidenza degli incassi correnti sulle previsioni definitive di parte corrente</b>	Totale incassi c/competenza e c/residui primi tre titoli di entrata / Stanziamenti definitivi di cassa dei primi tre titoli di entrata	Incassi / Stanziamenti di cassa (%)	Rendiconto	S	Incidenza degli incassi correnti sulle previsioni definitive di parte corrente

## Quadro Sinottico

Rendiconto Finanziario ( 2023 )

ISTITUTO REGIONALE PER LE VILLE VENETE

Macro Indicatore	Nome Indicatore	Calcolo Indicatore	Fase di osservazione e Unità di Misura	Tempo di osservazione	Tipo	Spiegazione Indicatore
	<b>2.7 Incidenza degli incassi delle entrate proprie sulle previsioni iniziali di parte corrente</b>	Totale incassi c/competenza e c/residui (pdc E.1.01.00.00.000 'Tributi' - 'Compartecipazioni di tributi' E.1.01.04.00.000 + E.3.00.00.00.000 'Entrate extratributarie') / Stanziamenti iniziali di cassa dei primi tre titoli di entrata	Incassi / Stanziamenti di cassa (%)	Rendiconto	S	Incidenza degli incassi delle entrate proprie sulle previsioni iniziali di parte corrente
	<b>2.8 Incidenza degli incassi delle entrate proprie sulle previsioni definitive di parte corrente</b>	Totale incassi c/competenza e c/residui (pdc E.1.01.00.00.000 'Tributi' - 'Compartecipazioni di tributi' E.1.01.04.00.000 + E.3.00.00.00.000 'Entrate extratributarie') / Stanziamenti definitivi di cassa dei primi tre titoli di entrata	Incassi / Stanziamenti di cassa (%)	Rendiconto	S	Incidenza degli incassi delle entrate proprie sulle previsioni definitive di parte corrente
<b>3 Anticipazioni dell'istituto tesoriere</b>	<b>3.1 Utilizzo medio Anticipazioni di tesoreria</b>	Sommatoria degli utilizzi giornalieri delle anticipazioni nell'esercizio / (365 x max previsto dalla norma)	Incassi (%)	Rendiconto	S	Utilizzo medio giornaliero delle anticipazioni di tesoreria nel corso dell'esercizio rapportate al massimo valore di ricorso alle stesse consentito dalla normativa di riferimento
	<b>3.2 Anticipazione chiuse solo contabilmente</b>	Anticipazione di tesoreria all'inizio dell'esercizio successivo / max previsto dalla norma	Incassi (%)	Rendiconto	S	Livello delle anticipazioni rispetto a quanto previsto dalla normativa vigente (il 10% delle entrate di competenza del titolo primo).
<b>4 Spese di personale</b>	<b>4.1 Incidenza della spesa di personale sulla spesa corrente</b>	Impegni (Macroaggregato 1.1 + IRAP (pdc 1.02.01.01) - FPV entrata concernente il Macroaggregato 1.1 + FPV spesa concernente il Macroaggregato 1.1) / (Impegni Titolo I della spesa - FCDE corrente - FPV entrata concernente il Macroaggregato 1.1 + FPV spesa concernente il Macroaggregato 1.1)	Impegni (%)	Rendiconto	S	Valutazione dell'incidenza della spesa di personale di competenza dell'anno rispetto al totale della spesa corrente. Entrambe le voci sono al netto del salario accessorio pagato nell'esercizio ma di competenza dell'esercizio precedente, e ricomprendono la quota di salario accessorio di competenza dell'esercizio ma la cui erogazione avverrà nell'esercizio successivo.
	<b>4.2 Incidenza del salario accessorio ed incentivante rispetto al totale della spesa di personale Indica il peso delle componenti afferenti la contrattazione decentrata dell'ente rispetto al totale dei redditi da lavoro</b>	Impegni (pdc 1.01.01.004 + 1.01.01.008 'indennità' e altri compensi al personale a tempo indeterminato e determinato' + pdc 1.01.01.003 + 1.01.01.007 'straordinario al personale a tempo indeterminato e determinato' + FPV in uscita concernente il Macroaggregato 1.1 - FPV di entrata concernente il Macroaggregato 1.1) / Impegni (Macroaggregato 1.1 + pdc 1.02.01.01 'IRAP' - FPV di entrata concernente il Macroaggregato 1.1 + FPV spesa concernente il Macroaggregato 1.1)	Impegni (%)	Rendiconto	S	Incidenza del salario accessorio ed incentivante rispetto al totale della spesa di personale

## Quadro Sinottico

## Rendiconto Finanziario ( 2023 )

ISTITUTO REGIONALE PER LE VILLE VENETE

Macro Indicatore	Nome Indicatore	Calcolo Indicatore	Fase di osservazione e Unità di Misura	Tempo di osservazione	Tipo	Spiegazione Indicatore
	<b>4.3 Incidenza spesa personale flessibile rispetto al totale della spesa di personale</b> Indica come gli enti soddisfano le proprie esigenze di risorse umane, mixando le varie alternative contrattuali più rigide (personale dipendente) o meno rigide (forme di lavoro flessibile)	Impegni (pdc U.1.03.02.010 'Consulenze' + pdc U.1.03.02.12 'Lavoro flessibile/LSU/Lavoro interinale' + pdc U.1.03.02.11.000 'Prestazioni professionali e specialistiche') / Impegni (Macroaggregato 1.1 'Redditi di lavoro dipendente' + pdc U.1.02.01.01 'IRAP' + FPV in uscita concernente il Macroaggregato 1.1 - FPV in entrata concernente il Macroaggregato 1.1)	Impegni (%)	Rendiconto	S	Indica come gli enti soddisfano le proprie esigenze di risorse umane, mixando le varie alternative contrattuali più rigide (personale dipendente) o meno rigide (forme di lavoro flessibile)
<b>5 Interessi passivi</b>	<b>5.1 Incidenza degli interessi passivi sulle entrate correnti</b>	Impegni Macroaggregato 1.7 'Interessi passivi' / Accertamenti Primi tre titoli delle Entrate	Impegni / Accertamenti (%)	Rendiconto	S	Valutazione dell'incidenza della spesa per Interessi passivi sul totale delle entrate correnti
	<b>5.2 Incidenza degli interessi sulle anticipazioni sul totale degli interessi passivi</b>	Impegni pdc U.1.07.06.04.000 'Interessi passivi su anticipazioni di tesoreria' / Impegni Macroaggregato 1.7 'Interessi passivi'	Impegni (%)	Rendiconto	S	Valutazione dell'incidenza degli interessi su anticipazioni sul totale della spesa per interessi passivi
	<b>5.3 Incidenza degli interessi di mora sul totale degli interessi passivi</b>	Impegni Voce del piano dei conti finanziario U.1.07.06.02.000 'Interessi di mora' / Impegni Macroaggregato 1.7 'Interessi passivi'	Impegni (%)	Rendiconto	S	Valutazione dell'incidenza degli interessi di mora sul totale della spesa per interessi passivi
<b>6 Investimenti</b>	<b>6.1 Incidenza investimenti sul totale della spesa corrente e in conto capitale</b>	Impegni (Macroaggregato 2.2 'Investimenti fissi lordi e acquisto di terreni' + Macroaggregato 2.3 'Contributi agli investimenti') / totale impegni Tit. I + II	Impegni (%)	Rendiconto	S	Valutazione dell'incidenza della spesa per investimenti sul totale della spesa (corrente e in conto capitale)
	<b>6.2 Quota investimenti complessivi finanziati dal risparmio corrente</b>	Margine corrente di competenza / Impegni + relativo FPV (Macroaggregato 2.2 'Investimenti fissi lordi e acquisto di terreni' + Macroaggregato 2.3 'Contributi agli investimenti')	Margine corrente di competenza / Impegni + FPV (%)	Rendiconto	S	Quota investimenti complessivi finanziati dal risparmio corrente
	<b>6.3 Quota investimenti complessivi finanziati dal saldo positivo delle partite finanziarie</b>	Saldo positivo delle partite finanziarie / Impegni + relativi FPV (Macroaggregato 2.2 'Investimenti fissi lordi e acquisto di terreni' + Macroaggregato 2.3 'Contributi agli investimenti')	Saldo positivo di competenza delle partite finanziarie / Impegni + FPV (%)	Rendiconto	S	Quota investimenti complessivi finanziati dal saldo positivo delle partite finanziarie
	<b>6.4 Quota investimenti complessivi finanziati da debito</b>	Accertamenti (Titolo 6 'Accensione prestiti' - Categoria 6.02.02 'Anticipazioni' - Categoria 6.03.03 'Accensione prestiti a seguito di escussione di garanzie' - Accensioni di prestiti da rinegoziazioni) / Impegni + relativi FPV (Macroaggregato 2.2 'Investimenti fissi lordi e acquisto di terreni' + Macroaggregato 2.3 'Contributi agli investimenti')	Accertamenti / Impegni + FPV (%)	Rendiconto	S	Quota investimenti complessivi finanziati da debito
<b>7 Analisi dei residui</b>						

## Quadro Sinottico

## Rendiconto Finanziario ( 2023 )

ISTITUTO REGIONALE PER LE VILLE VENETE

Macro Indicatore	Nome Indicatore	Calcolo Indicatore	Fase di osservazione e Unità di Misura	Tempo di osservazione	Tipo	Spiegazione Indicatore
	<b>7.1 Incidenza nuovi residui passivi di parte corrente su stock residui passivi correnti</b>	Totale residui passivi titolo 1 di competenza dell'esercizio / Totale residui passivi titolo 1 al 31 dicembre	Residui passivi di competenza / Stock residui passivi (%)	Rendiconto	S	Incidenza dei residui sulla quota di impegni registrati nell'esercizio per ogni titolo di I livello di spesa
	<b>7.2 Incidenza nuovi residui passivi in c/capitale su stock residui passivi in conto capitale al 31 dicembre</b>	Totale residui passivi titolo 2 di competenza dell'esercizio / Totale residui titolo 2 al 31 dicembre	Residui passivi di competenza / Stock residui passivi (%)	Rendiconto	S	Incidenza dei residui attivi sulla quota di accertamenti registrati nell'esercizio per ogni titolo di I livello di entrata
	<b>7.3 Incidenza nuovi residui passivi per incremento attivita' finanziarie su stock residui passivi per incremento attivita' finanziarie al 31 dicembre</b>	Totale residui passivi titolo 3 di competenza dell'esercizio / Totale residui passivi titolo 3 al 31 dicembre	Residui passivi di competenza / Stock residui passivi (%)	Rendiconto	S	Incidenza dei residui passivi sul totale di impegni registrati nell'esercizio
	<b>7.4 Incidenza nuovi residui attivi di parte corrente su stock residui attivi di parte corrente</b>	Totale residui attivi titoli 1,2,3 di competenza dell'esercizio / Totale residui attivi titolo 1, 2, 3 al 31 dicembre	Residui passivi di competenza / Stock residui passivi (%)	Rendiconto	S	Incidenza dei residui attivi sul totale di accertamenti registrati nell'esercizio
	<b>7.5 Incidenza nuovi residui attivi in c/capitale su stock residui attivi in c/capitale</b>	Totale residui attivi titolo 4 di competenza dell'esercizio / Totale residui attivi titolo 4 al 31 dicembre	Residui passivi di competenza / Stock residui passivi (%)	Rendiconto	S	Incidenza della formazione di nuovi residui attivi in c/capitale nell'esercizio rispetto allo stock di residui attivi in c/capitale al 31 dicembre
	<b>7.6 Incidenza nuovi residui attivi per riduzione di attivita' finanziarie su stock residui attivi per riduzione di attivita' finanziarie</b>	Totale residui attivi titolo 5 di competenza dell'esercizio / Totale residui attivi titolo 5 al 31 dicembre	Residui passivi di competenza / Stock residui passivi (%)	Rendiconto	S	Incidenza della formazione di nuovi residui attivi per riduzione di attivita' finanziarie rispetto allo stock di residui attivi per riduzione di attivita' finanziarie al 31 dicembre
<b>8 Smaltimento debiti non finanziari</b>	<b>8.1 Smaltimento debiti commerciali nati nell'esercizio</b>	Pagamenti di competenza (Macroaggregati 1.3 'Acquisto di beni e servizi' + 2.2 'Investimenti fissi lordi e acquisto di terreni') / Impegni di competenza (Macroaggregati 1.3 'Acquisto di beni e servizi' + 2.2 'Investimenti fissi lordi e acquisto di terreni')	Pagamenti di competenza / Impegni di competenza (%)	Rendiconto	S	Capacita' dell'ente di provvedere al pagamento di debiti esigibili nel corso dell'esercizio nell'ambito del medesimo esercizio
	<b>8.2 Smaltimento debiti commerciali nati negli esercizi precedenti</b>	Pagamenti c/residui (Macroaggregati 1.3 'Acquisto di beni e servizi' + 2.2 'Investimenti fissi lordi e acquisto di terreni') / stock residui al 1 gennaio (Macroaggregati 1.3 'Acquisto di beni e servizi' + 2.2 'Investimenti fissi lordi e acquisto di terreni')	Pagamenti in c/residui / Stock residui (%)	Rendiconto	S	Capacita' dell'ente di provvedere allo smaltimento dei residui relativi ad anni precedenti nel corso dell'esercizio oggetto di osservazione

## Quadro Sinottico

Rendiconto Finanziario ( 2023 )

ISTITUTO REGIONALE PER LE VILLE VENETE

Macro Indicatore	Nome Indicatore	Calcolo Indicatore	Fase di osservazione e Unità di Misura	Tempo di osservazione	Tipo	Spiegazione Indicatore
	<b>8.3 Smaltimento debiti verso altre amministrazioni pubbliche nati nell'esercizio</b>	Pagamenti di competenza [Trasferimenti correnti a Amministrazioni Pubbliche (U.1.04.01.00.000) + Trasferimenti di tributi (U.1.05.00.00.000) + Fondi perequativi (U.1.06.00.00.000) + Contributi agli investimenti a Amministrazioni pubbliche (U.2.03.01.00.000) + Altri trasferimenti in conto capitale (U.2.04.01.00.000 + U.2.04.11.00.000 + U.2.04.16.00.000 + U.2.04.21.00.000)] / Impegni di competenza [Trasferimenti correnti a Amministrazioni Pubbliche (U.1.04.01.00.000) + Trasferimenti di tributi (U.1.05.00.00.000) + Fondi perequativi (U.1.06.00.00.000) + Contributi agli investimenti a Amministrazioni pubbliche (U.2.03.01.00.000) + Altri trasferimenti in conto capitale (U.2.04.01.00.000 + U.2.04.11.00.000 + U.2.04.16.00.000 + U.2.04.21.00.000)]	Pagamenti di competenza / Impegni di competenza (%)	Rendiconto	S	Capacita' di smaltimento ...
	<b>8.4 Smaltimento debiti verso altre amministrazioni pubbliche nati negli esercizi precedenti</b>	Pagamenti in c/residui [Trasferimenti correnti a Amministrazioni Pubbliche (U.1.04.01.00.000) + Trasferimenti di tributi (U.1.05.00.00.000) + Fondi perequativi (U.1.06.00.00.000) + Contributi agli investimenti a Amministrazioni pubbliche (U.2.03.01.00.000) + Altri trasferimenti in conto capitale (U.2.04.01.00.000 + U.2.04.11.00.000 + U.2.04.16.00.000 + U.2.04.21.00.000)] / stock residui al 1 gennaio [Trasferimenti correnti a Amministrazioni Pubbliche (U.1.04.01.00.000) + Trasferimenti di tributi (U.1.05.00.00.000) + Fondi perequativi (U.1.06.00.00.000) + Contributi agli investimenti a Amministrazioni pubbliche (U.2.03.01.00.000) + Altri trasferimenti in conto capitale (U.2.04.01.00.000 + U.2.04.11.00.000 + U.2.04.16.00.000 + U.2.04.21.00.000)]	Pagamenti in c/residui / Stock residui (%)	Rendiconto	S	Capacita' di smaltimento ...

## Quadro Sinottico

Rendiconto Finanziario ( 2023 )

ISTITUTO REGIONALE PER LE VILLE VENETE

Macro Indicatore	Nome Indicatore	Calcolo Indicatore	Fase di osservazione e Unità di Misura	Tempo di osservazione	Tipo	Spiegazione Indicatore
	<b>8.5 Indicatore annuale di tempestività dei pagamenti (di cui al Comma 1, dell'articolo 9, Decreto del Presidente del Consiglio dei Ministri del 22 settembre 2014)</b>	Giorni effettivi intercorrenti tra la data di scadenza della fattura o richiesta equivalente di pagamento e la data di pagamento ai fornitori moltiplicata per l'importo dovuto, rapportata alla somma degli importi pagati nel periodo di riferimento	Giorni (GIORNI)	Rendiconto	S	Indica, a livello annuale, la tempestività dei pagamenti da parte dell'amministrazione
<b>9 Debiti finanziari</b>	<b>9.1 Incidenza estinzioni anticipate debiti finanziari</b>	Impegni per estinzioni anticipate / Debito da finanziamento al 31/12 dell'esercizio precedente	Impegni / Stock (%)	Rendiconto	S	Incidenza delle estinzioni anticipate di debiti finanziari sul totale dei debiti da finanziamento al 31/12
	<b>9.2 Incidenza estinzioni ordinarie debiti finanziari</b>	(Totale impegni Titolo 4 della spesa - Impegni estinzioni anticipate) / Debito da finanziamento al 31/12 anno precedente	Impegni / Stock (%)	Rendiconto	S	Incidenza delle estinzioni ordinarie di debiti finanziari sul totale dei debiti da finanziamento al 31/12, al netto delle estinzioni anticipate
	<b>9.3 Sostenibilità debiti finanziari</b>	Impegni [(1.7 'Interessi passivi' - 'Interessi di mora' (U.1.07.06.02.000) - 'Interessi per anticipazioni prestiti' (U.1.07.06.04.000) + Titolo 4 della Spesa - Estinzioni anticipate) - (Accertamenti categoria (E.4.02.06.00.000) 'Contributi agli investimenti direttamente destinati al rimborso di prestiti da amministrazioni pubbliche' + Trasferimenti in conto capitale per assunzione di debiti dell'amministrazione da parte di amministrazioni pubbliche (E.4.03.01.00.000) + Trasferimenti in conto capitale da parte di amministrazioni pubbliche per cancellazione di debiti dell'amministrazione (E.4.03.04.00.000))] / Accertamenti Titoli 1, 2 e 3	Impegni / Accertamenti (EURO)	Rendiconto	S	Variazione procapite del livello di indebitamento dell'amministrazione
<b>10 Composizione dell'avanzo di amministrazione</b>	<b>10.1 Incidenza quota libera di parte corrente nell'avanzo</b>	Quota libera di parte corrente dell'avanzo / Avanzo di amministrazione	Quota libera di parte corrente dell'avanzo / Avanzo di amministrazione (%)	Rendiconto	S	Incidenza quota libera di parte corrente nell'avanzo presunto
	<b>10.2 Incidenza quota libera in c/capitale nell'avanzo</b>	Quota libera in conto capitale dell'avanzo / Avanzo di amministrazione	Quota libera in conto capitale dell'avanzo presunto / Avanzo di amministrazione (%)	Rendiconto	S	Incidenza quota libera in c/capitale nell'avanzo presunto

## Quadro Sinottico

Rendiconto Finanziario ( 2023 )

ISTITUTO REGIONALE PER LE VILLE VENETE

Macro Indicatore	Nome Indicatore	Calcolo Indicatore	Fase di osservazione e Unità di Misura	Tempo di osservazione	Tipo	Spiegazione Indicatore
	<b>10.3 Incidenza quota accantonata nell'avanzo</b>	Quota accantonata dell'avanzo / Avanzo di amministrazione	Quota accantonata dell'avanzo presunto / Avanzo di amministrazione presunto (%)	Rendiconto	S	Incidenza quota accantonata nell'avanzo presunto
	<b>10.4 Incidenza quota vincolata nell'avanzo</b>	Quota vincolata dell'avanzo / Avanzo di amministrazione	Quota vincolata dell'avanzo presunto / Avanzo di amministrazione presunto (%)	Rendiconto	S	Incidenza quota vincolata nell'avanzo presunto
<b>11 Disavanzo di amministrazione</b>	<b>11.1 Quota disavanzo ripianato nell'esercizio</b>	(Disavanzo di amministrazione esercizio precedente - Disavanzo di amministrazione esercizio in corso) / Totale Disavanzo esercizio precedente	(%)	Rendiconto	S	Quota di disavanzo ripianato nell'esercizio valutata quale differenza tra il disavanzo iniziale al 1 gennaio e quello alla fine dell'esercizio
	<b>11.2 Incremento del disavanzo rispetto all'esercizio precedente</b>	(Disavanzo di amministrazione esercizio in corso - Disavanzo di amministrazione esercizio precedente) / Totale Disavanzo esercizio precedente	(%)	Rendiconto	S	Valutazione dell'incremento del disavanzo nell'esercizio rispetto al saldo dell'esercizio al 1 gennaio
	<b>11.3 Sostenibilita' patrimoniale del disavanzo</b>	Totale disavanzo di amministrazione / Patrimonio netto	(%)	Rendiconto	S	Valutazione del rapporto tra il disavanzo di amministrazione rilevato nell'esercizio e il patrimonio netto dell'ente
	<b>11.4 Sostenibilita' disavanzo effettivamente a carico dell'esercizio</b>	Disavanzo iscritto in spesa del conto del bilancio / (Accertamenti dei titoli 1, 2 e 3 delle entrate + accertamenti categorie 4.03.07. 4.03.08 e 4.03.09)	(%)	Rendiconto	S	Valutazione della sostenibilita' del disavanzo effettivamente a carico dell'esercizio quale rapporto tra il disavanzo iscritto in spesa (stanziamento definitivo) e il totale degli accertamenti per i primi tre titoli di entrata
<b>12 Debiti fuori bilancio</b>	<b>12.1 Debiti riconosciuti e finanziati</b>	Importo debiti riconosciuti e finanziati / Impegni titolo I e titolo II	Debiti riconosciuti e finanziati / Impegni (%)	Rendiconto	S	Valutazione dello stock di debiti fuori bilancio riconosciuti e finanziati in relazione al totale degli impegni correnti e in c/capitale
	<b>12.2 Debiti in corso di riconoscimento</b>	Importo debiti fuori bilancio in corso di riconoscimento / Accertamenti titoli 1, 2 e 3	Debiti fuori bilancio in corso di riconoscimento / Accertamenti (%)	Rendiconto	S	Debiti in corso di riconoscimento



## Quadro Sinottico

Rendiconto Finanziario ( 2023 )

ISTITUTO REGIONALE PER LE VILLE VENETE

Macro Indicatore	Nome Indicatore	Calcolo Indicatore	Fase di osservazione e Unità di Misura	Tempo di osservazione	Tipo	Spiegazione Indicatore
	<b>12.3 Debiti riconosciuti e in corso di finanziamento</b>	Importo debiti fuori bilancio riconosciuti e in corso di finanziamento / Accertamenti titoli 1, 2 e 3	Debiti fuori bilancio riconosciuti e in corso di finanziamento / Accertamenti (%)	Rendiconto	S	Debiti riconosciuti e in corso di finanziamento
<b>13 Fondo pluriennale vincolato</b>	<b>13.1 Utilizzo del FPV</b>	(Fondo pluriennale vincolato corrente e capitale iscritto in entrata del bilancio - Quota del fondo pluriennale vincolato corrente e capitale non utilizzata nel corso dell'esercizio e rinviata agli esercizi successivi) / Fondo pluriennale vincolato corrente e capitale iscritto in entrata nel bilancio	Importi indicati nell'Allegato al rendiconto concernente il FPV (%)	Rendiconto	S	Utilizzo del FPV
<b>14 Partite di giro e conto terzi</b>	<b>14.1 Incidenza partite di giro e conto terzi in entrata</b>	Totale accertamenti Entrate per conto terzi e partite di giro / Totale accertamenti primi tre titoli delle entrate (al netto delle operazioni riguardanti la gestione della cassa vincolata)	Accertamenti (%)	Rendiconto	S	Valutazione dell'incidenza delle entrate per partite di giro e conto terzi sul totale delle entrate correnti
	<b>14.2 Incidenza partite di giro e conto terzi in uscita</b>	Totale impegni Uscite per conto terzi e partite di giro / Totale impegni del titolo I della spesa (al netto delle operazioni riguardanti la gestione della cassa vincolata)	Impegni (%)	Rendiconto	S	Valutazione dell'incidenza delle spese per partite di giro e conto terzi sul totale delle spese correnti

**PARERE DEL REVISORE UNICO DEI CONTI**

**ASSEVERAZIONE DEBITI E CREDITI AL 31.12.2023:**

**1. REGIONE VENETO**

**2. REGIONE AUTONOMA DEL FRIULI VENEZIA GIULIA**

## **042 Verbale del 27.03.2024**

**Asseverazione degli esiti della verifica dei debiti e dei crediti al 31.12.2023 tra la Regione del Veneto e l'Istituto Regionale per le Ville Venete, ex art. 11 comma 6 lett. J) del D. Lgs. n.118/2011 e smi,**

Il giorno 27 del mese di Marzo dell'anno duemilaventiquattro, il Dottor Flavio Simonato, Revisore Unico dei Conti, avvalendosi del supporto del personale impiegatizio dell'Ente, provvede all'Asseverazione degli esiti della verifica dei debiti e dei crediti al 31.12.2023 tra la Regione del Veneto e l'Istituto Regionale per le Ville Venete, ex art. 11 comma 6 lett. J) del D. Lgs. n.118/2011 e smi,

Si conviene di effettuare la seduta in audio conferenza, considerato che la documentazione è stata inviata via mail in precedenza.

### **Ordine del Giorno**

Asseverazione degli esiti della verifica dei debiti e dei crediti al 31.12.2023 tra la Regione del Veneto e l'Istituto Regionale per le Ville Venete, ex art. 11 comma 6 lett. J) del D. Lgs. n.118/2011 e smi, giusta richiesta della Direzione Partecipazioni Societarie ed Enti Regionali della Regione del Veneto nota del 18.03.2024, acquisita a prot. IRVV n. 1200 del 18.03.2024.

### **DATO ATTO**

che con nota acquisita a prot. Irvv n. n. 1200 del 18.03.2024 la Regione del Veneto:

- trasmetteva gli esiti della verifica delle poste creditorie e debitorie reciproche al 31.12.2023, così come risultanti dal portale BcsAs conciliatore (c.d. di Asseverazione) precisando che i residui a zero non erano stati evidenziati e che le partite contabili che risultano allineate non necessitano di motivazione;
- invitava l'Ente a procedere con l'asseverazione da parte del proprio organo di revisione in attuazione dell'art.11 c.6 lett. j) del D. Lgs. n. 118/2011 e smi;

Preso atto che le partite creditorie e debitorie tra l'Istituto e la Regione del Veneto risultano perfettamente allineate.

### **CONSIDERATO**

- che i documenti contabili estratti dal programma di contabilità e finanziaria in dotazione all'Istituto attestano la presenza al 31.12.2023 delle partite elencate dalla Regione del Veneto;
- che la partita debitoria nei confronti della Regione del Veneto è stata nel frattempo chiusa nell'esercizio finanziario in corso con emissione di mandati di pari importo, mentre rimane ad oggi aperta la partita creditoria;

### **TUTTO CIO' PREMESSO**

il Revisore Unico dei Conti procede con l'asseverazione in argomento attestando che i residui attivi e passivi presenti nel Bilancio di gestione al 31.12.2023 sono in linea con le risultanze regionali comunicate a mezzo mail del 18.03.2024 (acquisita a protocollo IRVV con n. 1200 del 18.03.2024) da parte della Direzione Partecipazioni Societarie ed Enti Regionali.

La audio conferenza sull'Asseverazione in oggetto viene chiusa dopo la redazione e l'approvazione del presente verbale.

Le *carte di lavoro* vengono tenute agli atti presso l'Ufficio Ragioneria a cura della responsabile dott.ssa Denisa Rizzo.

Dott. Flavio SIMONATO



#### **045 Verbale del 23.04.2024**

**Asseverazione degli esiti della verifica dei debiti e dei crediti al 31.12.2023 tra la Regione Autonoma Friuli Venezia Giulia e l'Istituto Regionale per le Ville Venete, ex art. 11 comma 6 lett. J) del D. Lgs. n. 118/2011 e smi.**

Il giorno ventitre del mese di Aprile dell'anno duemilaventiquattro, il Dottor Flavio Simonato, Revisore Unico dei Conti, avvalendosi del supporto del personale impiegatizio dell'Ente, provvede all'Asseverazione degli esiti della verifica dei debiti e dei crediti al 31.12.2023 tra la Regione Autonoma del Friuli Venezia Giulia e l'Istituto Regionale per le Ville Venete, ex art. 11 comma 6 lett. J) del D. Lgs. n.118/2011 e smi,

#### **Ordine del Giorno**

Asseverazione degli esiti della verifica dei debiti e dei crediti al 31.12.2023 tra la Regione Autonoma del Friuli Venezia Giulia e l'Istituto Regionale per le Ville Venete, ex art. 11 comma 6 lett. J) del D. Lgs. n.118/2011 e smi, giusta richiesta della Regione Autonoma del Friuli Venezia Giulia acquisita a prot. IRVV n. 1661 del 05.04.2024;

#### **DATO ATTO**

che con nota acquisita a prot. Irvv n. 1661 del 05.04.2024 la Regione Autonoma del Friuli Venezia Giulia:

- trasmetteva gli esiti della verifica delle poste creditorie e debitorie reciproche al 31.12.2023, distinte per file di residui attivi e passivi all'1.1.2023 e obbligazioni giuridiche di Entrata e Spesa in c/2024;
- invitava l'Ente a procedere con l'asseverazione da parte del proprio organo di revisione in attuazione dell'art.11 c.6 lett. j) del D. Lgs. n. 118/2011 e smi;

Preso atto che l'unica partita aperta tra l'Istituto e la Regione Autonoma del Friuli Venezia Giulia è il credito dell'IRVV verso la medesima amministrazione regionale per il contributo ordinario di € 30.000,00 riferito all'esercizio 2023 concesso con Decreto della Direzione Centrale Cultura e Sport n. 32397/GRFVG DEL 10.07.2023. Sulla base del provvedimento suddetto che prevedeva contestuale impegno di spesa sul capitolo del bilancio finanziario gestionale per l'esercizio 2023, conto competenza, è stato effettuato l'accertamento della somma in conto competenza anno 2023 anche nel Bilancio gestionale dell'IRVV, in ossequio alle disposizioni di cui all'Allegato 4/2 del D.Lgs. 118/2011 e smi, in particolare dell'articolo 3, comma 3.6, lettera b).

Dal prospetto "1C-SPESA-OG-FUTURE" e nelle sottocartelle Spesa - OG - sintesi e dettaglio pervenute si evince che la Regione Autonoma del Friuli Venezia Giulia ha reimputato il residuo passivo 2023

nell'esercizio 2024 creando un'obbligazione giuridica parte spesa di € 30.000,00 avente come riferimento il medesimo provvedimento di concessione sopra citato.

Alla luce di quanto verificato risulta la consistenza del credito riferito al contributo 2023 a favore dell'Istituto seppur le Amministrazioni hanno riportato lo stesso con diverse imputazioni contabili.

#### **CONSIDERATO**

- che i documenti contabili estratti dal programma di contabilità e finanziaria in dotazione all'Istituto attestano la presenza al 31.12.2023 del credito vantato nei confronti della Regione Autonoma del Friuli Venezia Giulia in virtù del Decreto della Direzione Centrale Cultura e Sport n. 32397/GRFVG DEL 10.07.2023 di concessione del contributo ordinario pari a € 30.000,00 riferito all'esercizio 2023;
- che dai prospetti inoltrati dalla Regione Autonoma del Friuli Venezia Giulia attestanti le partite debitorie e creditorie nei confronti dell'Istituto, l'onere derivante dalla concessione del contributo a favore dell'Istituto è stato imputato nell'esercizio 2024 e non presente a titolo di residuo passivo al 31.12.2023

#### **TUTTO CIO' PREMESSO**

il Revisore Unico dei Conti procede con l'asseverazione in argomento attestando che l'unica partita creditoria e debitoria nei confronti della Regione Autonoma del Friuli Venezia Giulia consiste nel contributo ordinario di gestione concesso all'IRVV con Decreto della Direzione Centrale Cultura e Sport n. 32397/GRFVG DEL 10.07.2023 della Regione Autonoma suddetta, pari a € 30.000,00. Tale importo è presente tra i residui attivi all'1.1.2024 del Bilancio di gestione dell'Istituto Regionale per le Ville Venete. Si riscontra, pertanto, un disallineamento con le risultanze del conto residui passivi della Regione Autonoma del Friuli Venezia Giulia. Il credito è comunque presente nel prospetto "Obbligazioni Giuridiche future" in c/2024 della medesima Regione Autonoma, acquisito a protocollo IRVV con nota n. 1661 del 05.04.2024.

La audio conferenza sull'Asseverazione in oggetto viene chiusa dopo la redazione e l'approvazione del presente verbale.

Le carte di lavoro vengono tenute agli atti presso l'Ufficio Ragioneria a cura della responsabile dott.ssa Denisa Rizzo.

Dott. Flavio SIMONATO

A handwritten signature in black ink, appearing to be 'Flavio Simonato', written in a cursive style.





**PARERE DEL REVISORE UNICO DEI CONTI**  
**AL RENDICONTO GENERALE 2023**

#### **046. Verbale del 09.05.2024**

#### **Parere sul Rendiconto Generale 2023**

Il giorno 9 del mese di Maggio dell'anno duemilaventiquattro, il Dottor Flavio Simonato, Revisore Unico dei Conti, avvalendosi del supporto del personale impiegatizio dell'Ente, provvede all'esame del documento contabile del Rendiconto Generale 2023.

La disamina del documento viene effettuata in audio conferenza, considerato che la documentazione è stata inviata via mail in precedenza.

#### **Ordine del Giorno**

Il Revisore Unico dei Conti procede alla redazione del Parere sul Rendiconto Generale 2023 ex D. Lgs n.118/2011 e smi.

#### **PREMESSA**

Il Revisore Unico dei Conti, ai sensi dell'art. 10 della L.R. 63/79, istitutiva dell'ente, "... *esamina i bilanci e i rendiconti e predispose motivate relazioni di accompagnamento*".

L'approvazione del Rendiconto Generale deve avvenire nei termini stabiliti dalle disposizioni del D. Lgs. 118/2011 e smi.

Il Rendiconto Generale per l'esercizio finanziario 2023 è stato preventivamente inviato via mail al Revisore Unico dei Conti, per una prima analisi individuale.

#### **A. Esame del Rendiconto Generale 2023**

Il Revisore Unico dei Conti evidenzia quanto segue:

- *l'Avanzo di amministrazione* pari ad Euro **22.636.063,84**. Per le modalità della sua determinazione rimandiamo allo specifico capitolo della relazione al documento contabile.



- le attività patrimoniali, pari ad Euro 42.878.186,74 pressoché in linea (+€ 45.700,00 circa) con quelle dell'esercizio finanziario 2022, principalmente per un equilibrio tra l'incremento delle immobilizzazioni materiali (€ 125.541,23), disponibilità liquide (€ 2.862.108,48) e risconti attivi (€ 121,13) e la riduzione delle immobilizzazioni finanziarie (-€ 2.328.329,05) e dei crediti dell'Attivo circolante (-€ 613.729,70);
- i debiti del passivo patrimoniale, pari ad Euro 8.298.932,32, sono incrementati notevolmente rispetto all'esercizio precedente (€ 1.729.000,00 circa). La differenza è dovuta a maggiori debiti verso altri soggetti riferiti ad impegni assunti per la concessione dei mutui ai proprietari che hanno presentato richiesta nel corso dell'esercizio finanziario 2023.
- il patrimonio netto al 31.12.2023 è pari ad Euro 34.579.254,42, diminuito di circa € 1.685.466,60 rispetto a quello dell'esercizio finanziario 2022, per le motivazioni suddette.

#### **B. Relazione al Rendiconto Generale 2023**

Il Rendiconto Generale 2023 è accompagnato da un'apposita relazione illustrativa sull'attività dell'ente suddivisa nei seguenti capitoli:

- Premessa
- Struttura Organizzativa
- Attività e Risultati anno 2023
- Rendiconto Generale 2023 - Parte Finanziaria
- Rendiconto Generale 2023 - Parte Economica/Patrimoniale
- Conto finanziario e situazione Depositi
- Allegato n. 10 del D.Lgs. 118/2011 - Rendiconto di Gestione
- Indicatori di Bilancio

In detta relazione vengono evidenziate le erogazioni di finanziamenti avvenute e gli interventi eseguiti nel corso del 2023 oltre a quelli per cui si è assunto l'impegno di spesa, gli studi e le ricerche programmate e realizzate, le attività promozionali e di valorizzazione, in linea con il Programma Attività anno 2023.

In allegato alla relazione vengono inoltre evidenziati:

- il prospetto della spesa del personale anno 2023 e comparazione del triennio 2011 - 2013;
- il prospetto spese per gli organi dell'Istituto;
- il prospetto dimostrativo spese, consulenze, studi, manifestazioni di carattere culturale, rappresentanza, automezzi di servizio e in proprietà;
- la relazione al prospetto anno 2023 relativo al rispetto dei dettami dell'art. 6 del DL. 78/2010, convertito in Legge 122/2010.

#### **C. Conto finanziario e situazione depositi - Conto di cassa**

Il Revisore Unico dei Conti dà atto che il Servizio Tesoreria, svolto da Poste Italiane spa, è cessato al 30.09.2023 e che dal 01.10.2023 è stato affidato a Crédit Agricole Italia spa. Le risultanze complessive del Conto Finanziario per l'esercizio 2023 sono le seguenti:

Fondo cassa all'inizio dell'esercizio		26.844.503,27
Riscossioni	4.485.171,05	
Pagamenti	1.623.062,57	
Fondo cassa a debito del contabile		29.706.611,75

Il Conto di cassa dell'Ente dà le seguenti risultanze

Fondo iniziale di cassa 01.01.2023		26.844.503,27
RISCOSSIONI		



. in conto residui	1.267.866,12	
. in conto competenza	3.217.304,93	
Totale		4.485.171,05
<b>PAGAMENTI</b>		
. in conto residui	599.155,07	
. in conto competenza	1.023.907,50	
Totale		1.623.062,57
Fondo finale di cassa 31.12.2023		29.706.611,75

Il Revisore Unico dei Conti dà atto che il saldo al 31 dicembre 2023 del conto finanziario di tesoreria e del conto di cassa dell'ente coincidono.

#### **D. Determinazione dell'avanzo di amministrazione**

Nella tabella che segue si dà conto della determinazione dell'Avanzo di amministrazione 2023.

Fondo iniziale di cassa 01.01.2023		26.844.503,27
<b>RISCOSSIONI</b>		
. in conto residui	1.267.866,12	
. in conto competenza	3.217.304,93	
Totale riscossioni		4.485.171,05
<b>PAGAMENTI</b>		
. in conto residui	599.155,07	
. in conto competenza	1.023.907,50	
Totale pagamenti		1.623.062,57
Fondo finale di cassa 31.12.2023		29.706.611,75

RESIDUI ATTIVI	1.629.029,11	
RESIDUI PASSIVI	8.298.932,32	
FPV	(400.644,70)	
<b>AVANZO AMMINISTRAZIONE 2023</b>		<b>22.636.063,84</b>

Il risultato di amministrazione dell'esercizio 2023 è per € 15.506.007,93 derivante dall'avanzo di amministrazione dell'esercizio 2022 non applicato nel corso del 2023 e per € 7.130.055,91 creatosi nel corso dell'esercizio 2023.

Tale importo, comprensivo anche della parte di avanzo 2023 applicato ma non utilizzato, è costituito dalla parte di pura competenza pari a € 6.736.305,18 e dalla parte di derivazione residui per € 393.750,73, si è determinato dalle seguenti poste di bilancio:

**(1) Economie di competenza - Parte Spesa**, per complessivi € 7.314.597,23 derivanti da stanziamenti non impegnati nel corso dell'esercizio finanziario 2023 sui diversi capitoli, in particolare sui capitoli riferiti a:

A) spese correnti, per complessivi € 1.810.980,15, riferite alle spese di personale per mancata sostituzione del personale cessato (€ 285.000,00 circa) sia del comparto che dirigenza, compresa la figura del Direttore IRVVV, coperta dal 07.03.2023, ex DGRV n. 226 del 07.03.2023, con un distacco parziale per due giorni a settimana dell'avv. Enrico Specchio, Dirigente regionale in ruolo, fino alla conclusione dell'iter per l'individuazione del nuovo direttore, risparmi di gestione (€ 536.000,00), di spese per manifestazione di carattere culturale e promozionale (€ 97.000,00 circa) realizzate in misura inferiore alle previsioni nel corso del 2023, spese per affitto sede (€ 600.000,00) collegate alla causa contro il Demanio per la sede a Piazza San Marco, 63, che si prevedeva giungere a conclusione entro la fine dell'esercizio, spese legali e dai fondi di riserva spese obbligatorie ed impreviste non utilizzati (€ 292.000,00);

B) spese di investimento per € 792.955,67 di cui:

- lavori su Ville di proprietà regionale, per € 500.000,00 circa;
- concessione di contributi, per € 293.000,00 circa, per i quali era stato incrementato lo stanziamento con applicazione di parte vincolata del Risultato di Amministrazione anno 2022 in misura eccedente le richieste ricevute da parte dei proprietari di Ville Venete;

C) spese per incremento di attività finanziarie, per € 4.267.477,11, per i quali si sono ricevute istanze da parte dei proprietari di Ville Venete in misura inferiore rispetto alla quota di avanzo libero applicato nel corso dell'esercizio finanziario 2023;

D) partite di giro per un importo di € 443.184,30

(2) **Minori entrate in conto competenza** per € 578.292,05 derivanti principalmente (€ 500.000,00) da mancate entrate previste per il finanziamento dei progetti oggetto di richiesta di contributi ministeriali e da stanziamenti non accertati sui capitoli riferiti inerenti le partite di giro (€ 443.184,30) compensate parzialmente da maggiori incassi riferiti alle quote capitali di mutui attivi dovute ad anticipate estinzioni e maggiori accertamenti di interessi attivi su mutui e giacenze di Tesoreria (€ 326.265,07).

(3) **Economie da cancellazioni o riduzioni di residui passivi** per € 544.017,33

Trattasi di impegni assunti verso terzi e di cui sono venuti meno i presupposti per l'obbligazione dell'Istituto. Sono riferiti a rideterminazione in riduzione di mutui e contributi a seguito di minor esecuzione dei lavori da parte dei proprietari rispetto al progetto oggetto di concessione, unitamente a rinunce da parte dei beneficiari;

(4) **Minori residui attivi** verificatesi per la cancellazione di complessivi € 150.266,60 la cui motivazione è stata ampiamente sopra descritta e riferita allo stralcio del credito vantato verso un mutuatario classificato a sofferenza;

L'avanzo complessivamente determinato è costituito, come da allegati a1) e a2) (l'Allegato a3) non è stato prodotto in quanto non vi sono somme destinate agli investimenti) previsti dal Decreto del 1° agosto 2019 del Ministero dell'Economia e delle Finanze, da una parte:

ACCANTONATA per € 685.286,08 e riferita a:

- Fondo crediti di dubbia e difficile esigibilità di parte corrente per € 50.736,65 collegato al credito derivante dalla Sentenza esecutiva n. 145/2017 emessa dalla Corte dei Conti - Sezione Giurisdizionale per il Veneto, così come rideterminato con la Sentenza n. 81/2020/A pronunciata dalla Sezione III<sup>a</sup> Giurisdizionale Centrale d'Appello avverso la Sentenza n. 145/2017 della Sez. Giur. per il Veneto della Corte dei Conti nel giudizio di responsabilità c/B.M. - G. 30175, maggiorato degli interessi legali

maturati al 03.2022 come da comunicazione resa alla Corte dei Conti in ossequio alle disposizioni di cui all'articolo 214, comma 8 del Decreto Legislativo 26 agosto 2016, n. 174 "Codice di Giustizia contabile";

- Accertamenti effettuati nell'esercizio 2023 e precedenti, cui non corrisponde un incasso, pari a €. 634.549,42, riferiti a crediti v/mutuatari, cui la Banca Intesa Sanpaolo spa, ex Cassa di risparmio di Venezia spa (gestore dei finanziamenti concessi dall'Istituto fino al 31.12.2010), ha deliberato il passaggio a sofferenza rimettendo il recupero del credito dell'IRVV all'Ufficio Recupero Crediti. Questi crediti pertanto dovrebbero essere considerati al pari dei precedenti sopra citati, come imputabili al fondo crediti di dubbia e difficile esigibilità. Tutto ciò però, non è possibile in quanto nel piano dei conti finanziario non è presente il codice del fondo in questione collegato al titolo V "Entrate da riduzione di attività finanziarie". Al fine di procedere con il medesimo criterio per vie possibili, si è quindi optato, con l'adozione della terza variazione al bilancio 2017/2019, per la creazione di capitoli di entrata specifici distinti in base alla natura delle somme utilizzate per la concessione (L.R. 63/79 e L. 233/91) collegando opportuni nuovi capitoli di spesa, consistenti in Fondi a non diretta imputazione (possibili solo per le somme destinate al titolo II di spesa (Spese in conto Capitale) e creando invece capitoli diversi per le somme destinabili al finanziamento di mutui, appartenenti al Titolo III di spesa (Spese per incremento di attività finanziarie). Le somme parte entrata accertate potranno essere utilizzate in parte spesa subordinatamente e/o limitatamente all'effettivo incasso. Si ribadisce comunque che i crediti verso i mutuatari dichiarati a sofferenza sono garantiti da ipoteca di primo grado a favore dell'IRVV sul complesso monumentale.

Tali accantonamenti si distinguono in base alla fonte normativa delle risorse utilizzate per erogare i finanziamenti stessi come si evince dall'allegato a1) del Risultato di Amministrazione.

I. Legge Regionale 63/79 e L. 233/91 non soggetta a suddivisione (perché già ripartita negli esercizi precedenti) per € 498.610,05; somma non vincolata e utilizzabile al pari della quota di avanzo libero, subordinatamente al verificarsi dell'effettivo incasso;

II. Legge 233/91. Gli incassi delle rate insolute dei mutui concessi con le risorse derivanti da tale normativa devono essere destinati per:





- 25% alla espropriazione, acquisto di ville, loro consolidamento e restauro;
- 5% alla concessione di contributi per lavori di restauro o manutenzione straordinaria.

Le due percentuali sono state sommate in un unico importo, pari a € 51.953,69 in quanto appartenenti al Titolo II di spesa. Si effettuerà la ripartizione sui capitoli di spesa corrispondenti e soggetti al vincolo della L. 233/91 subordinatamente e limitatamente agli importi che saranno incassati.

- 70% per cento, pari a € 83.985,69 (somma vincolata dalla L. 233/91) è destinato alla erogazione di mutui, per il finanziamento di opere di consolidamento, restauro, manutenzione straordinaria e valorizzazione degli immobili;

VINCOLATA per € 9.009.203,54 e riferita:

1. Vincoli derivanti dalla legge per € 8.020.875,46 dovuta a economie derivanti dal mancato impegno di somme o cancellazioni di residui passivi, riferite ai capitoli finanziati con la L. 233/91 inerenti a lavori, contributi e mutui. In tale importo sono compresi gli incassi effettivi delle rate dei mutuatari insoluti in sofferenza applicati al Bilancio 2023 e non utilizzati;
2. Vincoli formalmente attribuiti dall'Ente € 971.128,00 riferiti:
  - per € 600.000,00 alla sentenza a favore dell'Agenzia del Demanio per la causa riferita all'occupazione della Sede dell'Istituto a San Marco la cui controversia è ancora in corso di cui € 400.000,00 collegati al contratto di fidejussione bancaria a favore dell'Agenzia del Demanio per le medesime motivazioni di cui si è relazionato in modo approfondito nella parte finale della presente relazione;
  - per € 127.885,09 ai contributi associati ai mutui richiesti all'IRVV dall'esercizio finanziario 2022 in risposta al Bando dei finanziamenti anno 2022 e 2023, le cui pratiche sono ancora in fase di istruttoria, e che dovranno essere determinati quale percentuale del 2.5% del valore della quota capitale concessa. I contributi saranno erogati ai mutuatari solo in seguito alla restituzione dell'intera quota capitale, al termine, pertanto, del piano di ammortamento;
  - per € 243.243,00 relativo alla riduzione della quota capitale riferita ai mutui concessi ed erogati in virtù dei Bandi dei finanziamenti anni 2014-2015. Gli stessi Bandi prevedevano quale ulteriore agevolazione rispetto alla riduzione dei tassi di interesse

anche una riduzione della quota capitale da erogare al termine del piano di ammortamento.

- Altri vincoli per € 17.200,00 quale Fondo per i rinnovi contrattuali. In data 16.11.2022 è stato siglato l'ultimo CCNL del comparto Funzioni Locali riferito al triennio 2019-2021 parte normativa ed economica. La vacanza contrattuale pertanto è riferita all'esercizio finanziario 2022 e calcolata nella percentuale del 6,00% circa del valore dei compensi erogati al personale dipendente come desunto da una ricerca sul prossimo rinnovo contrattuale che si dice consentirà di riconoscere ai dipendenti pubblici del settore non statale un incremento complessivo a regime (dal 2024) del 5,78 per cento (comprensivo dell'IVC in godimento a regime da luglio 2022). Lo stima la Relazione tecnica del Ddl bilancio depositato in questi giorni al Senato. Nella Relazione si fa riferimento, come dato di partenza, ad una retribuzione media annua pari a 40.310 euro, comprensiva dei benefici derivanti dai rinnovi contrattuali 2019-2021.

#### DESTINATA AGLI INVESTIMENTI

L'IRVV ha ritenuto di non destinare alcuna risorsa agli investimenti, rimandandone la valutazione al nuovo Consiglio di Amministrazione.

DISPONIBILE per € 12.941.574,22 utilizzabile in base alle disposizioni di cui all'art. 42 del D. Lgs. 118/2011 e s.m.i.

La quota libera dell'avanzo di amministrazione accertato dell'esercizio precedente, può essere utilizzata, nel rispetto dei vincoli di destinazione, con provvedimento di variazione di bilancio, per le finalità di seguito indicate in ordine di priorità:

- a) per la copertura dei debiti fuori bilancio;
- b) per i provvedimenti necessari per la salvaguardia degli equilibri di bilancio previsti dalla legislazione vigente, ove non possa provvedersi con mezzi ordinari;
- c) per il finanziamento di spese di investimento;
- d) per il finanziamento delle spese correnti a carattere non permanente;
- e) per l'estinzione anticipata dei prestiti.

#### **E. Elenco degli arredi di cui al conto patrimoniale**



Il Revisore Unico dei Conti dà atto della presenza dell'Elenco degli arredi, impianti, attrezzature, ecc., di cui al conto patrimoniale che presenta un saldo di Euro 3.189.323,29 che corrisponde all'importo iscritto alla voce "Immobilizzazioni Materiali" dello Stato Patrimoniale al 31 dicembre 2023.

#### **F. Elenco residui mutui attivi**

Il Revisore Unico dei Conti dà atto della presenza dell'elenco dei mutui in essere. Il saldo complessivo del capitale residuo (a scadere) di Euro 8.346.033,17 corrisponde a quanto esposto nello Stato Patrimoniale alle voce "Cap. mutui attivi".

#### **G. Conto patrimonio immobiliare-fabbricati al 31.12.2023**

L'Ente è proprietario di un unico immobile in Mira (VE) Via Capitello Albrizzi n. 7 derivante da una compravendita effettuata nell'anno 2000; tale immobile, destinato a magazzino/archivio è valorizzato al costo di acquisto di Euro 38.734,27 che corrisponde a quanto esposto nello Stato Patrimoniale; nessuna variazione è intervenuta rispetto al bilancio dell'esercizio precedente.

### **CONCLUSIONI**

Il Revisore Unico dei Conti, al termine della propria esamina

#### **preso atto**

che il documento è stato redatto con una corretta applicazione dei principi della contabilità dello Stato e della Regione, non rileva motivi ostativi all'adozione da parte del Consiglio di Amministrazione del Rendiconto Generale per l'esercizio finanziario 2023 dell'Istituto Regionale per le Ville Venete e, pertanto, esprime

#### **parere favorevole**

all'approvazione dello stesso.

\*\*\*\*\*

La audio conferenza di disamina del documento contabile del Rendiconto Generale 2023 viene chiusa dopo la redazione e l'approvazione del presente verbale.

Le *carte di lavoro* vengono tenute agli atti presso l'Ufficio Ragioneria a cura della responsabile dott.ssa Denisa Rizzo.

Dott. Flavio SIMONATO

A handwritten signature in black ink, appearing to read 'Flavio Simonato', written over the printed name.

