

CONTO DEL BILANCIO
GESTIONE DELLE ENTRATE

21/03/2024

EDR GORIZIA

TITOLO, TIPOLOGIA	DENOMINAZIONE	Residui attivi al 1/1/2023 (RS)		Riscossioni in c/residui (RR)		Riaccertamenti residui (R)		Residui attivi da esercizi precedenti (EP=RS-RR+R)	
		Previsioni definitive di competenza (CP)		Riscossioni in c/competenza (RC)		Accertamenti (A)		Residui attivi da esercizio di competenza (EC=A-RC)	
		Previsioni definitive di cassa (CS)		Totale riscossioni (TR = RR+RC)		Maggiori o minori entrate di cassa = TR-CS		Totale residui attivi da riportare (TR=EP+EC)	
	Fondo pluriennale vincolato per spese correnti	CP	390.661,46						
	Fondo pluriennale vincolato per spese in conto capitale	CP	21.820.000,23						
	Fondo pluriennale vincolato per incremento di attivita' finanziarie	CP	0,00						
	Utilizzo avanzo di Amministrazione	CP	4.862.283,06						
	-di cui Utilizzo Fondo anticipazioni di liquidita'	CP	0,00						
	Fondo di cassa al 1° gennaio dell'esercizio	CS	14.054.626,70						
2	TITOLO 2 - Trasferimenti correnti								
20101	Tipologia 101 - Trasferimenti correnti da Amministrazioni pubbliche	RS	213.203,78	RR	210.660,20	R	0,00	EP	2.543,58
		CP	6.793.049,86	RC	6.193.824,54	A	6.736.399,02	CP	-56.650,84
		CS	6.926.253,64	TR	6.404.484,74	CS	-521.768,90	TR	545.118,06
20000	Totale TITOLO 2 - Trasferimenti correnti	RS	213.203,78	RR	210.660,20	R	0,00	EP	2.543,58
		CP	6.793.049,86	RC	6.193.824,54	A	6.736.399,02	CP	-56.650,84
		CS	6.926.253,64	TR	6.404.484,74	CS	-521.768,90	TR	545.118,06

CONTO DEL BILANCIO
GESTIONE DELLE ENTRATE

21/03/2024

EDR GORIZIA

TITOLO, TIPOLOGIA	DENOMINAZIONE	Residui attivi al 1/1/2023 (RS)		Riscossioni in c/residui (RR)		Riaccertamenti residui (R)		Maggiori o minori entrate di competenza = A-CP		Residui attivi da esercizi precedenti (EP=RS-RR+R)	
		Previsioni definitive di competenza (CP)		Riscossioni in c/competenza (RC)		Accertamenti (A)				Residui attivi da esercizio di competenza (EC=A-RC)	
		Previsioni definitive di cassa (CS)		Totale riscossioni (TR = RR+RC)		Maggiori o minori entrate di cassa = TR-CS				Totale residui attivi da riportare (TR=EP+EC)	

3 TITOLO 3 - Entrate extratributarie											
30100	Tipologia 100 - Vendita di beni e servizi e proventi derivanti dalla gestione dei beni	RS	8.314,17	RR	8.314,17	R	0,00			EP	0,00
		CP	63.000,00	RC	53.253,69	A	53.900,97	CP	-9.099,03	EC	647,28
		CS	71.314,17	TR	61.567,86	CS	-9.746,31			TR	647,28
30200	Tipologia 200 - Proventi derivanti dall'attivita' di controllo e repressione delle irregolarita' e degli illeciti	RS	0,00	RR	0,00	R	0,00			EP	0,00
		CP	200,00	RC	0,00	A	0,00	CP	-200,00	EC	0,00
		CS	200,00	TR	0,00	CS	-200,00			TR	0,00
30300	Tipologia 300 - Interessi attivi	RS	0,00	RR	0,00	R	0,00			EP	0,00
		CP	470.805,08	RC	21.331,19	A	470.795,08	CP	-10,00	EC	449.463,89
		CS	470.795,08	TR	21.331,19	CS	-449.463,89			TR	449.463,89
30500	Tipologia 500 - Rimborsi e altre entrate correnti	RS	55.841,29	RR	1.206,80	R	-3.037,51			EP	51.596,98
		CP	157.300,00	RC	97.976,82	A	129.636,50	CP	-27.663,50	EC	31.659,68
		CS	213.141,29	TR	99.183,62	CS	-113.957,67			TR	83.256,66
30000	Totale TITOLO 3 - Entrate extratributarie	RS	64.155,46	RR	9.520,97	R	-3.037,51			EP	51.596,98
		CP	691.305,08	RC	172.561,70	A	654.332,55	CP	-36.972,53	EC	481.770,85
		CS	755.450,54	TR	182.082,67	CS	-573.367,87			TR	533.367,83

CONTO DEL BILANCIO
GESTIONE DELLE ENTRATE

21/03/2024

EDR GORIZIA

TITOLO, TIPOLOGIA	DENOMINAZIONE	Residui attivi al 1/1/2023 (RS)		Riscossioni in c/residui (RR)		Riaccertamenti residui (R)		Maggiori o minori entrate di competenza = A-CP		Residui attivi da esercizi precedenti (EP=RS-RR+R)	
		Previsioni definitive di competenza (CP)		Riscossioni in c/competenza (RC)		Accertamenti (A)				Residui attivi da esercizio di competenza (EC=A-RC)	
		Previsioni definitive di cassa (CS)		Totale riscossioni (TR = RR+RC)		Maggiori o minori entrate di cassa = TR-CS				Totale residui attivi da riportare (TR=EP+EC)	

4 TITOLO 4 - Entrate in conto capitale											
40200	Tipologia 200 - Contributi agli investimenti	RS	19.910.696,12	RR	10.616.110,81	R	-7.496,03			EP	9.287.089,28
		CP	51.058.283,41	RC	15.286.673,27	A	20.061.179,14	CP	-30.997.104,27	EC	4.774.505,87
		CS	70.968.979,53	TR	25.902.784,08	CS	-45.066.195,45			TR	14.061.595,15
40300	Tipologia 300 - Altri trasferimenti in conto capitale	RS	0,00	RR	0,00	R	0,00			EP	0,00
		CP	642.503,97	RC	0,00	A	642.503,97	CP	0,00	EC	642.503,97
		CS	642.503,97	TR	0,00	CS	-642.503,97			TR	642.503,97
40000	Totale TITOLO 4 - Entrate in conto capitale	RS	19.910.696,12	RR	10.616.110,81	R	-7.496,03			EP	9.287.089,28
		CP	51.700.787,38	RC	15.286.673,27	A	20.703.683,11	CP	-30.997.104,27	EC	5.417.009,84
		CS	71.611.483,50	TR	25.902.784,08	CS	-45.708.699,42			TR	14.704.099,12

CONTO DEL BILANCIO
GESTIONE DELLE ENTRATE

21/03/2024

EDR GORIZIA

TITOLO, TIPOLOGIA	DENOMINAZIONE	Residui attivi al 1/1/2023 (RS)		Riscossioni in c/residui (RR)		Riaccertamenti residui (R)		Maggiori o minori entrate di competenza = A-CP		Residui attivi da esercizi precedenti (EP=RS-RR+R)	
		Previsioni definitive di competenza (CP)		Riscossioni in c/competenza (RC)		Accertamenti (A)				Residui attivi da esercizio di competenza (EC=A-RC)	
		Previsioni definitive di cassa (CS)		Totale riscossioni (TR = RR+RC)		Maggiori o minori entrate di cassa = TR-CS				Totale residui attivi da riportare (TR=EP+EC)	

9 TITOLO 9 - Entrate per conto terzi e partite di giro											
90100	Tipologia 100 - Entrate per partite di giro	RS	2,88	RR	0,00	R	0,00			EP	2,88
		CP	2.449.000,00	RC	2.066.952,23	A	2.066.952,23	CP	-382.047,77	EC	0,00
		CS	2.448.300,00	TR	2.066.952,23	CS	-381.347,77			TR	2,88
90200	Tipologia 200 - Entrate per conto terzi	RS	0,00	RR	0,00	R	0,00			EP	0,00
		CP	50.000,00	RC	21.321,40	A	22.131,40	CP	-27.868,60	EC	810,00
		CS	50.000,00	TR	21.321,40	CS	-28.678,60			TR	810,00
90000	Totale TITOLO 9 - Entrate per conto terzi e partite di giro	RS	2,88	RR	0,00	R	0,00			EP	2,88
		CP	2.499.000,00	RC	2.088.273,63	A	2.089.083,63	CP	-409.916,37	EC	810,00
		CS	2.498.300,00	TR	2.088.273,63	CS	-410.026,37			TR	812,88
Totale Titoli		RS	20.188.058,24	RR	10.836.291,98	R	-10.533,54			EP	9.341.232,72
		CP	61.684.142,32	RC	23.741.333,14	A	30.183.498,31	CP	-31.500.644,01	EC	6.442.165,17
		CS	81.791.487,68	TR	34.577.625,12	CS	-47.213.862,56			TR	15.783.397,89
Totale Generale delle Entrate		RS	20.188.058,24	RR	10.836.291,98	R	-10.533,54			EP	9.341.232,72
		CP	88.757.087,07	RC	23.741.333,14	A	30.183.498,31	CP	-31.500.644,01	EC	6.442.165,17
		CS	95.846.114,38	TR	34.577.625,12	CS	-61.268.489,26			TR	15.783.397,89

CONTO DEL BILANCIO
RIEPILOGO GENERALE DELLE ENTRATE

21/03/2024

EDR GORIZIA

TITOLO	DENOMINAZIONE	Residui attivi al 1/1/2023 (RS)		Riscossioni in c/residui (RR)		Riaccertamenti residui (R)		Maggiori o minori entrate di competenza = A-CP		Residui attivi da esercizi precedenti (EP=RS-RR+R)	
		Previsioni definitive di competenza (CP)		Riscossioni in c/competenza (RC)		Accertamenti (A)				Residui attivi da esercizio di competenza (EC=A-RC)	
		Previsioni definitive di cassa (CS)		Totale riscossioni (TR = RR+RC)		Maggiori o minori entrate di cassa = TR-CS		Totale residui attivi da riportare (TR=EP+EC)			
	Fondo pluriennale vincolato per spese correnti	CP	390.661,46								
	Fondo pluriennale vincolato per spese in conto capitale	CP	21.820.000,23								
	Fondo pluriennale vincolato per incremento di attivita' finanziarie	CP	0,00								
	Utilizzo avanzo di Amministrazione	CP	4.862.283,06								
	-di cui Utilizzo Fondo anticipazioni di liquidita'	CP	0,00								
	Fondo di cassa al 1° gennaio dell'esercizio	CS	14.054.626,70								
2	TITOLO 2 - Trasferimenti correnti	RS	213.203,78	RR	210.660,20	R	0,00			EP	2.543,58
		CP	6.793.049,86	RC	6.193.824,54	A	6.736.399,02	CP	-56.650,84	EC	542.574,48
		CS	6.926.253,64	TR	6.404.484,74	CS	-521.768,90			TR	545.118,06
3	TITOLO 3 - Entrate extratributarie	RS	64.155,46	RR	9.520,97	R	-3.037,51			EP	51.596,98
		CP	691.305,08	RC	172.561,70	A	654.332,55	CP	-36.972,53	EC	481.770,85
		CS	755.450,54	TR	182.082,67	CS	-573.367,87			TR	533.367,83
4	TITOLO 4 - Entrate in conto capitale	RS	19.910.696,12	RR	10.616.110,81	R	-7.496,03			EP	9.287.089,28
		CP	51.700.787,38	RC	15.286.673,27	A	20.703.683,11	CP	-30.997.104,27	EC	5.417.009,84
		CS	71.611.483,50	TR	25.902.784,08	CS	-45.708.699,42			TR	14.704.099,12
9	TITOLO 9 - Entrate per conto terzi e partite di giro	RS	2,88	RR	0,00	R	0,00			EP	2,88
		CP	2.499.000,00	RC	2.088.273,63	A	2.089.083,63	CP	-409.916,37	EC	810,00
		CS	2.498.300,00	TR	2.088.273,63	CS	-410.026,37			TR	812,88
	Totale Titoli	RS	20.188.058,24	RR	10.836.291,98	R	-10.533,54			EP	9.341.232,72
		CP	61.684.142,32	RC	23.741.333,14	A	30.183.498,31	CP	-31.500.644,01	EC	6.442.165,17
		CS	81.791.487,68	TR	34.577.625,12	CS	-47.213.862,56			TR	15.783.397,89
	Totale Generale delle Entrate	RS	20.188.058,24	RR	10.836.291,98	R	-10.533,54			EP	9.341.232,72
		CP	88.757.087,07	RC	23.741.333,14	A	30.183.498,31	CP	-31.500.644,01	EC	6.442.165,17
		CS	95.846.114,38	TR	34.577.625,12	CS	-61.268.489,26			TR	15.783.397,89

PROSPETTO DELLE ENTRATE DI BILANCIO PER TITOLI, TIPOLOGIE E CATEGORIE

ACCERTAMENTI

EDR GORIZIA

TITOLO TIPOLOGIA CATEGORIA	DENOMINAZIONE	Accertamenti	di cui entrate non ricorrenti	Riscossioni in C/Competenza	Riscossioni in C/Residui
	TITOLO 2 - Trasferimenti correnti				
2010100	Tipologia 101 - Trasferimenti correnti da Amministrazioni pubbliche	6.736.399,02	6.736.399,02	6.193.824,54	210.660,20
2010101	Categoria 1 - Trasferimenti correnti da Amministrazioni Centrali	0,00	0,00	0,00	210.660,20
2010102	Categoria 2 - Trasferimenti correnti da Amministrazioni Locali	6.736.399,02	6.736.399,02	6.193.824,54	0,00
2000000	Totale TITOLO 2 - Trasferimenti correnti	6.736.399,02	6.736.399,02	6.193.824,54	210.660,20

PROSPETTO DELLE ENTRATE DI BILANCIO PER TITOLI, TIPOLOGIE E CATEGORIE

ACCERTAMENTI

EDR GORIZIA

TITOLO TIPOLOGIA CATEGORIA	DENOMINAZIONE	Accertamenti	di cui entrate non ricorrenti	Riscossioni in C/Competenza	Riscossioni in C/Residui
	TITOLO 3 - Entrate extratributarie				
3010000	Tipologia 100 - Vendita di beni e servizi e proventi derivanti dalla gestione dei beni	53.900,97	47.872,12	53.253,69	8.314,17
3010100	Categoria 1 - Vendita di beni	11.294,13	11.294,13	11.294,13	0,00
3010200	Categoria 2 - Entrate dalla vendita e dall'erogazione di servizi	42.006,84	35.977,99	41.359,56	8.314,17
3010300	Categoria 3 - Proventi derivanti dalla gestione dei beni	600,00	600,00	600,00	0,00
3020000	Tipologia 200 - Proventi derivanti dall'attivita' di controllo e repressione delle irregolarita' e degli illeciti	0,00	0,00	0,00	0,00
3020300	Categoria 3 - Entrate da Imprese derivanti dall'attivita' di controllo e repressione delle irregolarita' e degli illeciti	0,00	0,00	0,00	0,00
3030000	Tipologia 300 - Interessi attivi	470.795,08	470.795,08	21.331,19	0,00
3030300	Categoria 3 - Altri interessi attivi	470.795,08	470.795,08	21.331,19	0,00
3050000	Tipologia 500 - Rimborsi e altre entrate correnti	129.636,50	129.636,50	97.976,82	1.206,80
3050100	Categoria 1 - Indennizzi di assicurazione	19.282,88	19.282,88	7.069,88	0,00
3050200	Categoria 2 - Rimborsi in entrata	16.667,60	16.667,60	13.467,60	0,00
3059900	Categoria 99 - Altre entrate correnti n.a.c.	93.686,02	93.686,02	77.439,34	1.206,80
3000000	Totale TITOLO 3 - Entrate extratributarie	654.332,55	648.303,70	172.561,70	9.520,97

PROSPETTO DELLE ENTRATE DI BILANCIO PER TITOLI, TIPOLOGIE E CATEGORIE

ACCERTAMENTI

EDR GORIZIA

TITOLO TIPOLOGIA CATEGORIA	DENOMINAZIONE	Accertamenti	<i>di cui entrate non ricorrenti</i>	Riscossioni in C/Competenza	<i>Riscossioni in C/Residui</i>
	TITOLO 4 - Entrate in conto capitale				
4020000	Tipologia 200 - Contributi agli investimenti	20.061.179,14	20.061.179,14	15.286.673,27	10.616.110,81
4020100	Categoria 1 - Contributi agli investimenti da amministrazioni pubbliche	20.061.179,14	20.061.179,14	15.286.673,27	10.616.110,81
4030000	Tipologia 300 - Altri trasferimenti in conto capitale	642.503,97	642.503,97	0,00	0,00
4031000	Categoria 10 - Altri trasferimenti in conto capitale da amministrazioni pubbliche	642.503,97	642.503,97	0,00	0,00
4000000	Totale TITOLO 4 - Entrate in conto capitale	20.703.683,11	20.703.683,11	15.286.673,27	10.616.110,81

PROSPETTO DELLE ENTRATE DI BILANCIO PER TITOLI, TIPOLOGIE E CATEGORIE

ACCERTAMENTI

EDR GORIZIA

TITOLO TIPOLOGIA CATEGORIA	DENOMINAZIONE	Accertamenti	di cui entrate non ricorrenti	Riscossioni in C/Competenza	Riscossioni in C/Residui
	TITOLO 9 - Entrate per conto terzi e partite di giro				
9010000	Tipologia 100 - Entrate per partite di giro	2.066.952,23	2.066.952,23	2.066.952,23	0,00
9010100	Categoria 1 - Altre ritenute	1.970.819,72	1.970.819,72	1.970.819,72	0,00
9010300	Categoria 3 - Ritenute su redditi da lavoro autonomo	76.076,64	76.076,64	76.076,64	0,00
9019900	Categoria 99 - Altre entrate per partite di giro	20.055,87	20.055,87	20.055,87	0,00
9020000	Tipologia 200 - Entrate per conto terzi	22.131,40	22.131,40	21.321,40	0,00
9020400	Categoria 4 - Depositi di/presso terzi	22.131,40	22.131,40	21.321,40	0,00
9000000	Totale TITOLO 9 - Entrate per conto terzi e partite di giro	2.089.083,63	2.089.083,63	2.088.273,63	0,00

PROSPETTO DELLE ENTRATE DI BILANCIO PER TITOLI, TIPOLOGIE E CATEGORIE

ACCERTAMENTI

EDR GORIZIA

TITOLO TIPOLOGIA CATEGORIA	DENOMINAZIONE	Accertamenti	<i>di cui entrate non ricorrenti</i>	Riscossioni in C/Competenza	<i>Riscossioni in C/Residui</i>
	Totale Titoli	30.183.498,31	30.177.469,46	23.741.333,14	10.836.291,98

**ACCERTAMENTI ASSUNTI NEL 2023 E NEGLI ESERCIZI PRECEDENTI
IMPUTATI ALL'ANNO 2024 E SEGUENTI**

EDR GORIZIA

TITOLI E TIPOLOGIE DI ENTRATA		Anno 2024		Anno 2025		Anni successivi
		Previsioni di competenza	Accertamenti	Previsioni di competenza del bilancio pluriennale	Accertamenti	Accertamenti
TITOLO 2 - Trasferimenti correnti						
20101	Tipologia 101 - Trasferimenti correnti da Amministrazioni pubbliche	5.905.608,86	4.025.500,00	5.815.608,86	4.025.500,00	0,00
20000	Totale TITOLO 2 - Trasferimenti correnti	5.905.608,86	4.025.500,00	5.815.608,86	4.025.500,00	0,00
TITOLO 3 - Entrate extratributarie						
30100	Tipologia 100 - Vendita di beni e servizi e proventi derivanti dalla gestione dei beni	62.500,00	0,00	62.500,00	0,00	0,00
30200	Tipologia 200 - Proventi derivanti dall'attivita' di controllo e repressione delle irregolarita' e degli illeciti	200,00	0,00	200,00	0,00	0,00
30300	Tipologia 300 - Interessi attivi	20,00	0,00	20,00	0,00	0,00
30500	Tipologia 500 - Rimborsi e altre entrate correnti	106.500,00	0,00	106.500,00	0,00	0,00
30000	Totale TITOLO 3 - Entrate extratributarie	169.220,00	0,00	169.220,00	0,00	0,00
TITOLO 4 - Entrate in conto capitale						
40200	Tipologia 200 - Contributi agli investimenti	19.755.111,11	19.345.111,11	12.490.000,00	10.500.000,00	0,00
40300	Tipologia 300 - Altri trasferimenti in conto capitale	0,00	0,00	0,00	0,00	0,00
40000	Totale TITOLO 4 - Entrate in conto capitale	19.755.111,11	19.345.111,11	12.490.000,00	10.500.000,00	0,00
TITOLO 9 - Entrate per conto terzi e partite di giro						
90100	Tipologia 100 - Entrate per partite di giro	1.069.000,00	0,00	1.069.000,00	0,00	0,00
90200	Tipologia 200 - Entrate per conto terzi	23.000,00	0,00	23.000,00	0,00	0,00
90000	Totale TITOLO 9 - Entrate per conto terzi e partite di giro	1.092.000,00	0,00	1.092.000,00	0,00	0,00
Totale Accertamenti		26.921.939,97	23.370.611,11	19.566.828,86	14.525.500,00	0,00

ELENCO DELLE PREVISIONI E DEI RISULTATI DI COMPETENZA E DI CASSA

EDR GORIZIA

CODIFICA DEL PIANO DEI CONTI	DENOMINAZIONE VOCE del PIANO DEI CONTI	COMPETENZA		CASSA	
		PREVISIONI	RISULTATI	PREVISIONI	RISULTATI
E2.00.00.00.000	Trasferimenti correnti	6.793.049,86	6.736.399,02	6.926.253,64	6.404.484,74
E2.01.00.00.000	Trasferimenti correnti	6.793.049,86	6.736.399,02	6.926.253,64	6.404.484,74
E2.01.01.00.000	Trasferimenti correnti da Amministrazioni pubbliche	6.793.049,86	6.736.399,02	6.926.253,64	6.404.484,74
E2.01.01.01.000	Trasferimenti correnti da Amministrazioni Centrali	0,00	0,00	213.203,78	210.660,20
E2.01.01.02.000	Trasferimenti correnti da Amministrazioni Locali	6.793.049,86	6.736.399,02	6.713.049,86	6.193.824,54
E3.00.00.00.000	Entrate extratributarie	691.305,08	654.332,55	755.450,54	182.082,67
E3.01.00.00.000	Vendita di beni e servizi e proventi derivanti dalla gestione dei beni	63.000,00	53.900,97	71.314,17	61.567,86
E3.01.01.00.000	Vendita di beni	10.000,00	11.294,13	10.000,00	11.294,13
E3.01.01.01.000	Vendita di beni	10.000,00	11.294,13	10.000,00	11.294,13
E3.01.02.00.000	Entrate dalla vendita e dall'erogazione di servizi	32.200,00	42.006,84	40.514,17	49.673,73
E3.01.02.01.000	Entrate dalla vendita di servizi	32.200,00	42.006,84	40.514,17	49.673,73
E3.01.03.00.000	Proventi derivanti dalla gestione dei beni	20.800,00	600,00	20.800,00	600,00
E3.01.03.01.000	Canoni e concessioni e diritti reali di godimento	20.800,00	600,00	20.800,00	600,00
E3.02.00.00.000	Proventi derivanti dall'attività di controllo e repressione delle irregolarità e degli illeciti	200,00	0,00	200,00	0,00
E3.02.03.00.000	Entrate da Imprese derivanti dall'attività di controllo e repressione delle irregolarità e degli illeciti	200,00	0,00	200,00	0,00
E3.02.03.01.000	Proventi da multe, ammende, sanzioni e oblazioni a carico delle imprese	200,00	0,00	200,00	0,00
E3.03.00.00.000	Interessi attivi	470.805,08	470.795,08	470.795,08	21.331,19
E3.03.03.00.000	Altri interessi attivi	470.805,08	470.795,08	470.795,08	21.331,19
E3.03.03.04.000	Interessi attivi da depositi bancari o postali	470.805,08	470.795,08	470.795,08	21.331,19
E3.05.00.00.000	Rimborsi e altre entrate correnti	157.300,00	129.636,50	213.141,29	99.183,62
E3.05.01.00.000	Indennizzi di assicurazione	0,00	19.282,88	0,00	7.069,88
E3.05.01.01.000	Indennizzi di assicurazione contro i danni	0,00	19.282,88	0,00	7.069,88
E3.05.02.00.000	Rimborsi in entrata	500,00	16.667,60	1.562,75	13.467,60
E3.05.02.01.000	Rimborsi ricevuti per spese di personale (comando, distacco, fuori ruolo, convenzioni, ecc?)	0,00	0,00	0,00	0,00
E3.05.02.03.000	Entrate da rimborsi, recuperi e restituzioni di somme non dovute o incassate in eccesso	500,00	16.667,60	1.562,75	13.467,60
E3.05.99.00.000	Altre entrate correnti n.a.c.	156.800,00	93.686,02	211.578,54	78.646,14
E3.05.99.02.000	Fondi incentivanti il personale (legge Merloni)	150.000,00	92.986,02	165.733,95	77.946,14
E3.05.99.03.000	Entrate per sterilizzazione Inversione contabile IVA (reverse charge)	1.000,00	0,00	1.000,00	0,00
E3.05.99.99.000	Altre entrate correnti n.a.c.	5.800,00	700,00	44.844,59	700,00
E4.00.00.00.000	Entrate in conto capitale	51.700.787,38	20.703.683,11	71.611.483,50	25.902.784,08
E4.02.00.00.000	Contributi agli investimenti	51.058.283,41	20.061.179,14	70.968.979,53	25.902.784,08

ELENCO DELLE PREVISIONI E DEI RISULTATI DI COMPETENZA E DI CASSA

EDR GORIZIA

CODIFICA DEL PIANO DEI CONTI	DENOMINAZIONE VOCE del PIANO DEI CONTI	COMPETENZA		CASSA	
		PREVISIONI	RISULTATI	PREVISIONI	RISULTATI
E4.02.01.00.000	Contributi agli investimenti da amministrazioni pubbliche	51.058.283,41	20.061.179,14	70.968.979,53	25.902.784,08
E4.02.01.01.000	Contributi agli investimenti da Amministrazioni Centrali	6.485.156,35	3.435.934,89	8.643.276,55	1.131.913,82
E4.02.01.02.000	Contributi agli investimenti da Amministrazioni Locali	44.573.127,06	16.625.244,25	62.325.702,98	24.770.870,26
E4.03.00.00.000	Altri trasferimenti in conto capitale	642.503,97	642.503,97	642.503,97	0,00
E4.03.10.00.000	Altri trasferimenti in conto capitale da amministrazioni pubbliche	642.503,97	642.503,97	642.503,97	0,00
E4.03.10.02.000	Altri trasferimenti in conto capitale da Amministrazioni Locali	642.503,97	642.503,97	642.503,97	0,00
E9.00.00.00.000	Entrate per conto terzi e partite di giro	2.499.000,00	2.089.083,63	2.498.300,00	2.088.273,63
E9.01.00.00.000	Entrate per partite di giro	2.449.000,00	2.066.952,23	2.448.300,00	2.066.952,23
E9.01.01.00.000	Altre ritenute	2.325.000,00	1.970.819,72	2.325.000,00	1.970.819,72
E9.01.01.02.000	Ritenute per scissione contabile IVA (split payment)	2.320.000,00	1.968.819,72	2.320.000,00	1.968.819,72
E9.01.01.99.000	Altre ritenute n.a.c.	5.000,00	2.000,00	5.000,00	2.000,00
E9.01.03.00.000	Ritenute su redditi da lavoro autonomo	100.000,00	76.076,64	100.000,00	76.076,64
E9.01.03.01.000	Ritenute erariali su redditi da lavoro autonomo per conto terzi	100.000,00	76.076,64	100.000,00	76.076,64
E9.01.99.00.000	Altre entrate per partite di giro	24.000,00	20.055,87	23.300,00	20.055,87
E9.01.99.01.000	Entrate a seguito di spese non andate a buon fine	22.000,00	19.355,87	22.000,00	19.355,87
E9.01.99.03.000	Rimborso di fondi economali e carte aziendali	2.000,00	700,00	1.300,00	700,00
E9.01.99.99.000	Altre entrate per partite di giro diverse	0,00	0,00	0,00	0,00
E9.02.00.00.000	Entrate per conto terzi	50.000,00	22.131,40	50.000,00	21.321,40
E9.02.04.00.000	Depositi di/presso terzi	50.000,00	22.131,40	50.000,00	21.321,40
E9.02.04.01.000	Costituzione di depositi cauzionali o contrattuali di terzi	50.000,00	22.131,40	50.000,00	21.321,40
E0.00.00.00.000	Totale entrate	61.684.142,32	30.183.498,31	81.791.487,68	34.577.625,12

EDR GORIZIA

TITOLO, TIPOLOGIA	DENOMINAZIONE	Residui attivi al 1/1/ 2023 (RS)		Riscossioni in c/residui (RR)	
		Previsioni definitive di competenza (CP)		Riccossioni in c/competenza (RC)	
		Previsioni definitive di cassa (CS)		Totale riscossioni (TR = RR+RC)	
2	TITOLO 2 - Trasferimenti correnti				
20101	Tipologia 101 - Trasferimenti correnti da Amministrazioni pubbliche	RS	213.203,78	RR	210.660,20
		CP	6.793.049,86	RC	6.193.824,54
		CS	6.926.253,64	TR	6.404.484,74
20000	Totale TITOLO 2 - Trasferimenti correnti	RS	213.203,78	RR	210.660,20
		CP	6.793.049,86	RC	6.193.824,54
		CS	6.926.253,64	TR	6.404.484,74

EDR GORIZIA

TITOLO, TIPOLOGIA	DENOMINAZIONE	Residui attivi al 1/1/ 2023 (RS)		Riscossioni in c/residui (RR)	
		Previsioni definitive di competenza (CP)		Riccossioni in c/competenza (RC)	
		Previsioni definitive di cassa (CS)		Totale riscossioni (TR = RR+RC)	
3	TITOLO 3 - Entrate extratributarie				
30100	Tipologia 100 - Vendita di beni e servizi e proventi derivanti dalla gestione dei beni	RS	8.314,17	RR	8.314,17
		CP	63.000,00	RC	53.253,69
		CS	71.314,17	TR	61.567,86
30200	Tipologia 200 - Proventi derivanti dall'attivita' di controllo e repressione delle irregolarita' e degli illeciti	RS	0,00	RR	0,00
		CP	200,00	RC	0,00
		CS	200,00	TR	0,00
30300	Tipologia 300 - Interessi attivi	RS	0,00	RR	0,00
		CP	470.805,08	RC	21.331,19
		CS	470.795,08	TR	21.331,19
30500	Tipologia 500 - Rimborsi e altre entrate correnti	RS	55.841,29	RR	1.206,80
		CP	157.300,00	RC	97.976,82
		CS	213.141,29	TR	99.183,62
30000	Totale TITOLO 3 - Entrate extratributarie	RS	64.155,46	RR	9.520,97
		CP	691.305,08	RC	172.561,70
		CS	755.450,54	TR	182.082,67

EDR GORIZIA

TITOLO, TIPOLOGIA	DENOMINAZIONE	Residui attivi al 1/1/ 2023 (RS)		Riscossioni in c/residui (RR)	
		Previsioni definitive di competenza (CP)		Riccossioni in c/competenza (RC)	
		Previsioni definitive di cassa (CS)		Totale riscossioni (TR = RR+RC)	
4	TITOLO 4 - Entrate in conto capitale				
40200	Tipologia 200 - Contributi agli investimenti	RS	19.910.696,12	RR	10.616.110,81
		CP	51.058.283,41	RC	15.286.673,27
		CS	70.968.979,53	TR	25.902.784,08
40300	Tipologia 300 - Altri trasferimenti in conto capitale	RS	0,00	RR	0,00
		CP	642.503,97	RC	0,00
		CS	642.503,97	TR	0,00
40000	Totale TITOLO 4 - Entrate in conto capitale	RS	19.910.696,12	RR	10.616.110,81
		CP	51.700.787,38	RC	15.286.673,27
		CS	71.611.483,50	TR	25.902.784,08

EDR GORIZIA

TITOLO, TIPOLOGIA	DENOMINAZIONE	Residui attivi al 1/1/ 2023 (RS)		Riscossioni in c/residui (RR)	
		Previsioni definitive di competenza (CP)		Riccossioni in c/competenza (RC)	
		Previsioni definitive di cassa (CS)		Totale riscossioni (TR = RR+RC)	
9	TITOLO 9 - Entrate per conto terzi e partite di giro				
90100	Tipologia 100 - Entrate per partite di giro	RS	2,88	RR	0,00
		CP	2.449.000,00	RC	2.066.952,23
		CS	2.448.300,00	TR	2.066.952,23
90200	Tipologia 200 - Entrate per conto terzi	RS	0,00	RR	0,00
		CP	50.000,00	RC	21.321,40
		CS	50.000,00	TR	21.321,40
90000	Totale TITOLO 9 - Entrate per conto terzi e partite di giro	RS	2,88	RR	0,00
		CP	2.499.000,00	RC	2.088.273,63
		CS	2.498.300,00	TR	2.088.273,63
	Totale Titoli	RS	20.188.058,24	RR	10.836.291,98
		CP	61.684.142,32	RC	23.741.333,14
		CS	81.791.487,68	TR	34.577.625,12

ENTRATE

21/03/2024

EDR GORIZIA

TITOLO, TIPOLOGIA	DENOMINAZIONE	2023		2024		2025	
		Stanziamiento	Totale accertato* (solo accertamenti)	Stanziamiento	Totale accertato	Stanziamiento	Totale accertato
	Fondo pluriennale vincolato per spese correnti	390.661,46		805.502,41		0,00	
	Fondo pluriennale vincolato per spese in conto capitale	21.820.000,23		23.518.626,69		0,00	
	Utilizzo avanzo di amministrazione	4.862.283,06		0,00		0,00	
2	TITOLO 2 - Trasferimenti correnti						
20101	Tipologia 101 - Trasferimenti correnti da Amministrazioni pubbliche	6.793.049,86	6.736.399,02	5.905.608,86	4.025.500,00	5.815.608,86	4.025.500,00
			6.736.399,02				
20000	Totale TITOLO 2 - Trasferimenti correnti	6.793.049,86	6.736.399,02	5.905.608,86	4.025.500,00	5.815.608,86	4.025.500,00
			6.736.399,02				

* L'importo rappresenta la somma degli accertamenti + (og + pluriennali) non ancora trasformati in accertamenti

ENTRATE

21/03/2024

EDR GORIZIA

TITOLO, TIPOLOGIA	DENOMINAZIONE	2023		2024		2025	
		Stanziamiento	Totale accertato* (solo accertamenti)	Stanziamiento	Totale accertato	Stanziamiento	Totale accertato
3	TITOLO 3 - Entrate extratributarie						
30100	Tipologia 100 - Vendita di beni e servizi e proventi derivanti dalla gestione dei beni	63.000,00	53.900,97	62.500,00	0,00	62.500,00	0,00
			53.900,97				
30200	Tipologia 200 - Proventi derivanti dall'attivita' di controllo e repressione delle irregolarita' e degli illeciti	200,00	0,00	200,00	0,00	200,00	0,00
			0,00				
30300	Tipologia 300 - Interessi attivi	470.805,08	470.795,08	20,00	0,00	20,00	0,00
			470.795,08				
30500	Tipologia 500 - Rimborsi e altre entrate correnti	157.300,00	129.636,50	106.500,00	0,00	106.500,00	0,00
			129.636,50				
30000	Totale TITOLO 3 - Entrate extratributarie	691.305,08	654.332,55	169.220,00	0,00	169.220,00	0,00
			654.332,55				

* L'importo rappresenta la somma degli accertamenti + (og + pluriennali) non ancora trasformati in accertamenti

ENTRATE

21/03/2024

EDR GORIZIA

TITOLO, TIPOLOGIA	DENOMINAZIONE	2023		2024		2025	
		Stanziamiento	Totale accertato* (solo accertamenti)	Stanziamiento	Totale accertato	Stanziamiento	Totale accertato
4	TITOLO 4 - Entrate in conto capitale						
40200	Tipologia 200 - Contributi agli investimenti	51.058.283,41	20.061.179,14	19.755.111,11	19.345.111,11	12.490.000,00	10.500.000,00
			20.061.179,14				
40300	Tipologia 300 - Altri trasferimenti in conto capitale	642.503,97	642.503,97	0,00	0,00	0,00	0,00
			642.503,97				
40000	Totale TITOLO 4 - Entrate in conto capitale	51.700.787,38	20.703.683,11	19.755.111,11	19.345.111,11	12.490.000,00	10.500.000,00
			20.703.683,11				

* L'importo rappresenta la somma degli accertamenti + (og + pluriennali) non ancora trasformati in accertamenti

ENTRATE

21/03/2024

EDR GORIZIA

TITOLO, TIPOLOGIA	DENOMINAZIONE	2023		2024		2025	
		Stanziamiento	Totale accertato* (solo accertamenti)	Stanziamiento	Totale accertato	Stanziamiento	Totale accertato
9	TITOLO 9 - Entrate per conto terzi e partite di giro						
90100	Tipologia 100 - Entrate per partite di giro	2.449.000,00	2.066.952,23	1.069.000,00	0,00	1.069.000,00	0,00
			2.066.952,23				
90200	Tipologia 200 - Entrate per conto terzi	50.000,00	22.131,40	23.000,00	0,00	23.000,00	0,00
			22.131,40				
90000	Totale TITOLO 9 - Entrate per conto terzi e partite di giro	2.499.000,00	2.089.083,63	1.092.000,00	0,00	1.092.000,00	0,00
			2.089.083,63				
	Totale Titoli	61.684.142,32	30.183.498,31	26.921.939,97	23.370.611,11	19.566.828,86	14.525.500,00
			30.183.498,31				
	Totale generale delle entrate	88.757.087,07	30.183.498,31	51.246.069,07	23.370.611,11	19.566.828,86	14.525.500,00
			30.183.498,31				

* L'importo rappresenta la somma degli accertamenti + (og + pluriennali) non ancora trasformati in accertamenti

CONTO DEL BILANCIO
GESTIONE DELLE SPESE

21/03/2024

EDR GORIZIA

MISSIONE PROGRAMMA TITOLO	DENOMINAZIONE	Residui passivi al 1/1/ 2023 (RS)		Pagamenti in c/residui (PR)		Riaccertamento residui (R)		Residui passivi da esercizi precedenti (EP=RS-PR+R)	
		Previsioni definitive di competenza (CP)		Pagamenti in c/competenza (PC)		Impegni (I)		Economie di competenza (ECP=CP - I - FPV)	
		Previsioni definitive di cassa (CS)		Totale pagamenti (TP = PR+PC)		Fondo pluriennale vincolato (FPV)		Totale residui passivi da riportare (TR=EP+EC)	
	DISAVANZO DI AMMINISTRAZIONE	CP							
	DISAVANZO DERIVANTE DA DEBITO AUTORIZZATO E NON CONTRATTO	CP							
01	MISSIONE 01 - Servizi istituzionali e generali, di gestione								
01010	PROGRAMMA 1 - Organi istituzionali								
01011	TITOLO 1 - Spese correnti	RS	74.646,36	PR	62.684,34	R	0,00	EP	11.962,02
		CP	91.941,00	PC	38.157,92	I	47.500,00	ECP	44.441,00
		CS	166.587,36	TP	100.842,26	FPV	0,00	TR	21.304,10
01010	Totale PROGRAMMA 1 - Organi istituzionali	RS	74.646,36	PR	62.684,34	R	0,00	EP	11.962,02
		CP	91.941,00	PC	38.157,92	I	47.500,00	ECP	44.441,00
		CS	166.587,36	TP	100.842,26	FPV	0,00	TR	21.304,10
01020	PROGRAMMA 2 - Segreteria generale								
01021	TITOLO 1 - Spese correnti	RS	0,00	PR	0,00	R	0,00	EP	0,00
		CP	2.500,00	PC	1.439,70	I	1.721,70	ECP	778,30
		CS	2.500,00	TP	1.439,70	FPV	0,00	TR	282,00

CONTO DEL BILANCIO
GESTIONE DELLE SPESE

21/03/2024

EDR GORIZIA

MISSIONE PROGRAMMA TITOLO	DENOMINAZIONE	Residui passivi al 1/1/ 2023 (RS)		Pagamenti in c/residui (PR)		Riaccertamento residui (R)		Residui passivi da esercizi precedenti (EP=RS-PR+R)			
		Previsioni definitive di competenza (CP)		Pagamenti in c/competenza (PC)		Impegni (I)		Economie di competenza (ECP=CP - I - FPV)		Residui passivi da esercizio di competenza (EC=I - PC)	
		Previsioni definitive di cassa (CS)		Totale pagamenti (TP = PR+PC)		Fondo pluriennale vincolato (FPV)				Totale residui passivi da riportare (TR=EP+EC)	
01082	TITOLO 2 - Spese in conto capitale	RS	115,60	PR	0,00	R	0,00			EP	115,60
		CP	30.000,00	PC	0,00	I	3.678,30	ECP	26.321,70	EC	3.678,30
		CS	30.115,60	TP	0,00	FPV	0,00			TR	3.793,90
01080	Totale PROGRAMMA 8 - Statistica e sistemi informativi	RS	115,60	PR	0,00	R	0,00			EP	115,60
		CP	30.000,00	PC	0,00	I	3.678,30	ECP	26.321,70	EC	3.678,30
		CS	30.115,60	TP	0,00	FPV	0,00			TR	3.793,90
01100	PROGRAMMA 10 - Risorse umane										
01101	TITOLO 1 - Spese correnti	RS	0,00	PR	0,00	R	0,00			EP	0,00
		CP	30.000,00	PC	7.224,26	I	20.231,45	ECP	9.768,55	EC	13.007,19
		CS	29.998,00	TP	7.224,26	FPV	0,00			TR	13.007,19
01100	Totale PROGRAMMA 10 - Risorse umane	RS	0,00	PR	0,00	R	0,00			EP	0,00
		CP	30.000,00	PC	7.224,26	I	20.231,45	ECP	9.768,55	EC	13.007,19
		CS	29.998,00	TP	7.224,26	FPV	0,00			TR	13.007,19
01110	PROGRAMMA 11 - Altri servizi generali										
01111	TITOLO 1 - Spese correnti	RS	8,00	PR	8,00	R	0,00			EP	0,00
		CP	25.220,00	PC	9.491,05	I	12.567,45	ECP	1.672,55	EC	3.076,40
		CS	25.228,00	TP	9.499,05	FPV	10.980,00			TR	3.076,40

CONTO DEL BILANCIO
GESTIONE DELLE SPESE

21/03/2024

EDR GORIZIA

MISSIONE PROGRAMMA TITOLO	DENOMINAZIONE	Residui passivi al 1/1/ 2023 (RS)		Pagamenti in c/residui (PR)		Riaccertamento residui (R)		Residui passivi da esercizi precedenti (EP=RS-PR+R)			
		Previsioni definitive di competenza (CP)		Pagamenti in c/competenza (PC)		Impegni (I)		Economie di competenza (ECP=CP - I - FPV)		Residui passivi da esercizio di competenza (EC=I - PC)	
		Previsioni definitive di cassa (CS)		Totale pagamenti (TP = PR+PC)		Fondo pluriennale vincolato (FPV)				Totale residui passivi da riportare (TR=EP+EC)	
01110	Totale PROGRAMMA 11 - Altri servizi generali	RS	8,00	PR	8,00	R	0,00			EP	0,00
		CP	25.220,00	PC	9.491,05	I	12.567,45	ECP	1.672,55	EC	3.076,40
		CS	25.228,00	TP	9.499,05	FPV	10.980,00			TR	3.076,40
01000	Totale MISSIONE 01 - Servizi istituzionali e generali, di gestione	RS	382.899,57	PR	209.355,36	R	0,00			EP	173.544,21
		CP	1.608.397,84	PC	534.870,47	I	978.252,80	ECP	457.964,89	EC	443.382,33
		CS	1.990.795,41	TP	744.225,83	FPV	172.180,15			TR	616.926,54

CONTO DEL BILANCIO
GESTIONE DELLE SPESE

21/03/2024

EDR GORIZIA

MISSIONE PROGRAMMA TITOLO	DENOMINAZIONE	Residui passivi al 1/1/ 2023 (RS)		Pagamenti in c/residui (PR)		Riaccertamento residui (R)		Residui passivi da esercizi precedenti (EP=RS-PR+R)	
		Previsioni definitive di competenza (CP)		Pagamenti in c/competenza (PC)		Impegni (I)		Economie di competenza (ECP=CP - I - FPV)	
		Previsioni definitive di cassa (CS)		Totale pagamenti (TP = PR+PC)		Fondo pluriennale vincolato (FPV)		Totale residui passivi da riportare (TR=EP+EC)	
03	MISSIONE 03 - Ordine pubblico e sicurezza								
03020	PROGRAMMA 2 - Sistema integrato di sicurezza urbana								
03022	TITOLO 2 - Spese in conto capitale	RS	6.713,43	PR	6.713,43	R	0,00	EP	0,00
		CP	71.977,36	PC	68.817,09	I	68.817,09	ECP	0,00
		CS	78.690,79	TP	75.530,52	FPV	3.160,27	TR	0,00
03020	Totale PROGRAMMA 2 - Sistema integrato di sicurezza urbana	RS	6.713,43	PR	6.713,43	R	0,00	EP	0,00
		CP	71.977,36	PC	68.817,09	I	68.817,09	ECP	0,00
		CS	78.690,79	TP	75.530,52	FPV	3.160,27	TR	0,00
03000	Totale MISSIONE 03 - Ordine pubblico e sicurezza	RS	6.713,43	PR	6.713,43	R	0,00	EP	0,00
		CP	71.977,36	PC	68.817,09	I	68.817,09	ECP	0,00
		CS	78.690,79	TP	75.530,52	FPV	3.160,27	TR	0,00

CONTO DEL BILANCIO
GESTIONE DELLE SPESE

21/03/2024

EDR GORIZIA

MISSIONE PROGRAMMA TITOLO	DENOMINAZIONE	Residui passivi al 1/1/ 2023 (RS)		Pagamenti in c/residui (PR)		Riaccertamento residui (R)		Residui passivi da esercizi precedenti (EP=RS-PR+R)			
		Previsioni definitive di competenza (CP)		Pagamenti in c/competenza (PC)		Impegni (I)		Economie di competenza (ECP=CP - I - FPV)		Residui passivi da esercizio di competenza (EC=I - PC)	
		Previsioni definitive di cassa (CS)		Totale pagamenti (TP = PR+PC)		Fondo pluriennale vincolato (FPV)				Totale residui passivi da riportare (TR=EP+EC)	
04	MISSIONE 04 - Istruzione e diritto allo studio										
04020	PROGRAMMA 2 - Altri ordini di istruzione non universitaria										
04021	TITOLO 1 - Spese correnti	RS	1.464.267,85	PR	1.201.418,46	R	-13.172,61	EP	249.676,78		
		CP	4.742.699,89	PC	2.680.189,94	I	3.951.565,72	ECP	477.721,50	EC	1.271.375,78
		CS	6.201.967,73	TP	3.881.608,40	FPV	313.412,67			TR	1.521.052,56
04022	TITOLO 2 - Spese in conto capitale	RS	1.142.309,96	PR	1.097.503,36	R	-2.737,07	EP	42.069,53		
		CP	36.107.853,23	PC	6.650.328,88	I	8.138.295,27	ECP	21.546.192,80	EC	1.487.966,39
		CS	37.150.163,19	TP	7.747.832,24	FPV	6.423.365,16			TR	1.530.035,92
04020	Totale PROGRAMMA 2 - Altri ordini di istruzione non universitaria	RS	2.606.577,81	PR	2.298.921,82	R	-15.909,68	EP	291.746,31		
		CP	40.850.553,12	PC	9.330.518,82	I	12.089.860,99	ECP	22.023.914,30	EC	2.759.342,17
		CS	43.352.130,92	TP	11.629.440,64	FPV	6.736.777,83			TR	3.051.088,48
04050	PROGRAMMA 5 - Istruzione tecnica superiore										
04051	TITOLO 1 - Spese correnti	RS	22.741,31	PR	22.271,91	R	-469,40	EP	0,00		
		CP	100.477,50	PC	38.137,42	I	70.383,29	ECP	30.094,21	EC	32.245,87
		CS	123.218,81	TP	60.409,33	FPV	0,00			TR	32.245,87

CONTO DEL BILANCIO
GESTIONE DELLE SPESE

21/03/2024

EDR GORIZIA

MISSIONE PROGRAMMA TITOLO	DENOMINAZIONE	Residui passivi al 1/1/ 2023 (RS)		Pagamenti in c/residui (PR)		Riaccertamento residui (R)		Residui passivi da esercizi precedenti (EP=RS-PR+R)			
		Previsioni definitive di competenza (CP)		Pagamenti in c/competenza (PC)		Impegni (I)		Economie di competenza (ECP=CP - I - FPV)		Residui passivi da esercizio di competenza (EC=I - PC)	
		Previsioni definitive di cassa (CS)		Totale pagamenti (TP = PR+PC)		Fondo pluriennale vincolato (FPV)				Totale residui passivi da riportare (TR=EP+EC)	
04052	TITOLO 2 - Spese in conto capitale	RS	0,00	PR	0,00	R	0,00			EP	0,00
		CP	0,00	PC	0,00	I	0,00	ECP	0,00	EC	0,00
		CS	0,00	TP	0,00	FPV	0,00			TR	0,00
04050	Totale PROGRAMMA 5 - Istruzione tecnica superiore	RS	22.741,31	PR	22.271,91	R	-469,40			EP	0,00
		CP	100.477,50	PC	38.137,42	I	70.383,29	ECP	30.094,21	EC	32.245,87
		CS	123.218,81	TP	60.409,33	FPV	0,00			TR	32.245,87
04000	Totale MISSIONE 04 - Istruzione e diritto allo studio	RS	2.629.319,12	PR	2.321.193,73	R	-16.379,08			EP	291.746,31
		CP	40.951.030,62	PC	9.368.656,24	I	12.160.244,28	ECP	22.054.008,51	EC	2.791.588,04
		CS	43.475.349,73	TP	11.689.849,97	FPV	6.736.777,83			TR	3.083.334,35

CONTO DEL BILANCIO
GESTIONE DELLE SPESE

21/03/2024

EDR GORIZIA

MISSIONE PROGRAMMA TITOLO	DENOMINAZIONE	Residui passivi al 1/1/ 2023 (RS)		Pagamenti in c/residui (PR)		Riaccertamento residui (R)		Residui passivi da esercizi precedenti (EP=RS-PR+R)			
		Previsioni definitive di competenza (CP)		Pagamenti in c/competenza (PC)		Impegni (I)		Economie di competenza (ECP=CP - I - FPV)		Residui passivi da esercizio di competenza (EC=I - PC)	
		Previsioni definitive di cassa (CS)		Totale pagamenti (TP = PR+PC)		Fondo pluriennale vincolato (FPV)		Totale residui passivi da riportare (TR=EP+EC)			
05	MISSIONE 05 - Tutela e valorizzazione dei beni e attività culturali										
05010	PROGRAMMA 1 - Valorizzazione dei beni di interesse storico										
05012	TITOLO 2 - Spese in conto capitale	RS	15.194,30	PR	15.180,30	R	0,00	EP	14,00		
		CP	11.855.778,93	PC	257.484,98	I	264.609,59	ECP	5.220.972,44	EC	7.124,61
		CS	11.870.973,23	TP	272.665,28	FPV	6.370.196,90			TR	7.138,61
05010	Totale PROGRAMMA 1 - Valorizzazione dei beni di interesse storico	RS	15.194,30	PR	15.180,30	R	0,00	EP	14,00		
		CP	11.855.778,93	PC	257.484,98	I	264.609,59	ECP	5.220.972,44	EC	7.124,61
		CS	11.870.973,23	TP	272.665,28	FPV	6.370.196,90			TR	7.138,61
05020	PROGRAMMA 2 - Attività culturali e interventi diversi nel settore culturale										
05022	TITOLO 2 - Spese in conto capitale	RS	0,00	PR	0,00	R	0,00	EP	0,00		
		CP	0,00	PC	0,00	I	0,00	ECP	0,00	EC	0,00
		CS	0,00	TP	0,00	FPV	0,00			TR	0,00
05020	Totale PROGRAMMA 2 - Attività culturali e interventi diversi nel settore culturale	RS	0,00	PR	0,00	R	0,00	EP	0,00		
		CP	0,00	PC	0,00	I	0,00	ECP	0,00	EC	0,00
		CS	0,00	TP	0,00	FPV	0,00			TR	0,00

CONTO DEL BILANCIO
GESTIONE DELLE SPESE

21/03/2024

EDR GORIZIA

MISSIONE PROGRAMMA TITOLO	DENOMINAZIONE	Residui passivi al 1/1/ 2023 (RS)		Pagamenti in c/residui (PR)		Riaccertamento residui (R)		Residui passivi da esercizi precedenti (EP=RS-PR+R)			
		Previsioni definitive di competenza (CP)		Pagamenti in c/competenza (PC)		Impegni (I)		Economie di competenza (ECP=CP - I - FPV)		Residui passivi da esercizio di competenza (EC=I - PC)	
		Previsioni definitive di cassa (CS)		Totale pagamenti (TP = PR+PC)		Fondo pluriennale vincolato (FPV)		Totale residui passivi da riportare (TR=EP+EC)			
05000	Totale MISSIONE 05 - Tutela e valorizzazione dei beni e attivita' culturali	RS	15.194,30	PR	15.180,30	R	0,00	EP	14,00		
		CP	11.855.778,93	PC	257.484,98	I	264.609,59	ECP	5.220.972,44	EC	7.124,61
		CS	11.870.973,23	TP	272.665,28	FPV	6.370.196,90	TR	7.138,61		

CONTO DEL BILANCIO
GESTIONE DELLE SPESE

21/03/2024

EDR GORIZIA

MISSIONE PROGRAMMA TITOLO	DENOMINAZIONE	Residui passivi al 1/1/ 2023 (RS)		Pagamenti in c/residui (PR)		Riaccertamento residui (R)		Residui passivi da esercizi precedenti (EP=RS-PR+R)	
		Previsioni definitive di competenza (CP)		Pagamenti in c/competenza (PC)		Impegni (I)		Economie di competenza (ECP=CP - I - FPV)	
		Previsioni definitive di cassa (CS)		Totale pagamenti (TP = PR+PC)		Fondo pluriennale vincolato (FPV)		Totale residui passivi da riportare (TR=EP+EC)	
06	MISSIONE 06 - Politiche giovanili, sport e tempo libero								
06010	PROGRAMMA 1 - Sport e tempo libero								
06012	TITOLO 2 - Spese in conto capitale	RS	73.297,26	PR	71.656,46	R	0,00	EP	1.640,80
		CP	45.441,59	PC	44.627,79	I	44.642,47	ECP	799,12
		CS	118.738,85	TP	116.284,25	FPV	0,00	TR	1.655,48
06010	Totale PROGRAMMA 1 - Sport e tempo libero	RS	73.297,26	PR	71.656,46	R	0,00	EP	1.640,80
		CP	45.441,59	PC	44.627,79	I	44.642,47	ECP	799,12
		CS	118.738,85	TP	116.284,25	FPV	0,00	TR	1.655,48
06020	PROGRAMMA 2 - Giovani								
06022	TITOLO 2 - Spese in conto capitale	RS	0,00	PR	0,00	R	0,00	EP	0,00
		CP	0,00	PC	0,00	I	0,00	ECP	0,00
		CS	0,00	TP	0,00	FPV	0,00	TR	0,00
06020	Totale PROGRAMMA 2 - Giovani	RS	0,00	PR	0,00	R	0,00	EP	0,00
		CP	0,00	PC	0,00	I	0,00	ECP	0,00
		CS	0,00	TP	0,00	FPV	0,00	TR	0,00

CONTO DEL BILANCIO
GESTIONE DELLE SPESE

21/03/2024

EDR GORIZIA

MISSIONE PROGRAMMA TITOLO	DENOMINAZIONE	Residui passivi al 1/1/ 2023 (RS)		Pagamenti in c/residui (PR)		Riaccertamento residui (R)		Residui passivi da esercizi precedenti (EP=RS-PR+R)			
		Previsioni definitive di competenza (CP)		Pagamenti in c/competenza (PC)		Impegni (I)		Economie di competenza (ECP=CP - I - FPV)		Residui passivi da esercizio di competenza (EC=I - PC)	
		Previsioni definitive di cassa (CS)		Totale pagamenti (TP = PR+PC)		Fondo pluriennale vincolato (FPV)				Totale residui passivi da riportare (TR=EP+EC)	
06000	Totale MISSIONE 06 - Politiche giovanili, sport e tempo libero	RS	73.297,26	PR	71.656,46	R	0,00			EP	1.640,80
		CP	45.441,59	PC	44.627,79	I	44.642,47	ECP	799,12	EC	14,68
		CS	118.738,85	TP	116.284,25	FPV	0,00			TR	1.655,48

**CONTO DEL BILANCIO
GESTIONE DELLE SPESE**

21/03/2024

EDR GORIZIA

MISSIONE PROGRAMMA TITOLO	DENOMINAZIONE	Residui passivi al 1/1/ 2023 (RS)		Pagamenti in c/residui (PR)		Riaccertamento residui (R)		Residui passivi da esercizi precedenti (EP=RS-PR+R)			
		Previsioni definitive di competenza (CP)		Pagamenti in c/competenza (PC)		Impegni (I)		Economie di competenza (ECP=CP - I - FPV)		Residui passivi da esercizio di competenza (EC=I - PC)	
		Previsioni definitive di cassa (CS)		Totale pagamenti (TP = PR+PC)		Fondo pluriennale vincolato (FPV)				Totale residui passivi da riportare (TR=EP+EC)	
09	MISSIONE 09 - Sviluppo sostenibile e tutela del territorio e dell'ambiente										
09060	PROGRAMMA 6 - Tutela e valorizzazione delle risorse idriche										
09062	TITOLO 2 - Spese in conto capitale	RS	0,00	PR	0,00	R	0,00			EP	0,00
		CP	1.900.000,00	PC	105,00	I	105,00	ECP	1.899.895,00	EC	0,00
		CS	1.900.000,00	TP	105,00	FPV	0,00			TR	0,00
09060	Totale PROGRAMMA 6 - Tutela e valorizzazione delle risorse idriche	RS	0,00	PR	0,00	R	0,00			EP	0,00
		CP	1.900.000,00	PC	105,00	I	105,00	ECP	1.899.895,00	EC	0,00
		CS	1.900.000,00	TP	105,00	FPV	0,00			TR	0,00
09000	Totale MISSIONE 09 - Sviluppo sostenibile e tutela del territorio e dell'ambiente	RS	0,00	PR	0,00	R	0,00			EP	0,00
		CP	1.900.000,00	PC	105,00	I	105,00	ECP	1.899.895,00	EC	0,00
		CS	1.900.000,00	TP	105,00	FPV	0,00			TR	0,00

CONTO DEL BILANCIO
GESTIONE DELLE SPESE

21/03/2024

EDR GORIZIA

MISSIONE PROGRAMMA TITOLO	DENOMINAZIONE	Residui passivi al 1/1/ 2023 (RS)		Pagamenti in c/residui (PR)		Riaccertamento residui (R)		Residui passivi da esercizi precedenti (EP=RS-PR+R)	
		Previsioni definitive di competenza (CP)		Pagamenti in c/competenza (PC)		Impegni (I)		Economie di competenza (ECP=CP - I - FPV)	
		Previsioni definitive di cassa (CS)		Totale pagamenti (TP = PR+PC)		Fondo pluriennale vincolato (FPV)		Totale residui passivi da riportare (TR=EP+EC)	
10	MISSIONE 10 - Trasporti e diritto alla mobilita'								
10050	PROGRAMMA 5 - Viabilita' e infrastrutture stradali								
10051	TITOLO 1 - Spese correnti	RS	300.985,87	PR	284.076,20	R	-16.162,84	EP	746,83
		CP	1.821.604,23	PC	568.830,56	I	775.495,42	ECP	649.628,56
		CS	2.122.590,10	TP	852.906,76	FPV	396.480,25	TR	207.411,69
10052	TITOLO 2 - Spese in conto capitale	RS	154.870,20	PR	90.959,55	R	0,00	EP	63.910,65
		CP	27.655.008,73	PC	293.934,09	I	415.782,60	ECP	16.593.892,43
		CS	27.809.878,93	TP	384.893,64	FPV	10.645.333,70	TR	185.759,16
10050	Totale PROGRAMMA 5 - Viabilita' e infrastrutture stradali	RS	455.856,07	PR	375.035,75	R	-16.162,84	EP	64.657,48
		CP	29.476.612,96	PC	862.764,65	I	1.191.278,02	ECP	17.243.520,99
		CS	29.932.469,03	TP	1.237.800,40	FPV	11.041.813,95	TR	393.170,85
10000	Totale MISSIONE 10 - Trasporti e diritto alla mobilita'	RS	455.856,07	PR	375.035,75	R	-16.162,84	EP	64.657,48
		CP	29.476.612,96	PC	862.764,65	I	1.191.278,02	ECP	17.243.520,99
		CS	29.932.469,03	TP	1.237.800,40	FPV	11.041.813,95	TR	393.170,85

CONTO DEL BILANCIO
GESTIONE DELLE SPESE

21/03/2024

EDR GORIZIA

MISSIONE PROGRAMMA TITOLO	DENOMINAZIONE	Residui passivi al 1/1/ 2023 (RS)		Pagamenti in c/residui (PR)		Riaccertamento residui (R)		Residui passivi da esercizi precedenti (EP=RS-PR+R)	
		Previsioni definitive di competenza (CP)		Pagamenti in c/competenza (PC)		Impegni (I)		Economie di competenza (ECP=CP - I - FPV)	
		Previsioni definitive di cassa (CS)		Totale pagamenti (TP = PR+PC)		Fondo pluriennale vincolato (FPV)		Totale residui passivi da riportare (TR=EP+EC)	
12	MISSIONE 12 - Diritti sociali, politiche sociali e famiglia								
12020	PROGRAMMA 2 - Interventi per la disabilita'								
12022	TITOLO 2 - Spese in conto capitale	RS	0,00	PR	0,00	R	0,00	EP	0,00
		CP	217.067,77	PC	109.209,69	I	109.209,69	ECP	107.858,08
		CS	217.067,77	TP	109.209,69	FPV	0,00	TR	0,00
12020	Totale PROGRAMMA 2 - Interventi per la disabilita'	RS	0,00	PR	0,00	R	0,00	EP	0,00
		CP	217.067,77	PC	109.209,69	I	109.209,69	ECP	107.858,08
		CS	217.067,77	TP	109.209,69	FPV	0,00	TR	0,00
12030	PROGRAMMA 3 - Interventi per gli anziani								
12032	TITOLO 2 - Spese in conto capitale	RS	0,00	PR	0,00	R	0,00	EP	0,00
		CP	50.000,00	PC	50.000,00	I	50.000,00	ECP	0,00
		CS	50.000,00	TP	50.000,00	FPV	0,00	TR	0,00
12030	Totale PROGRAMMA 3 - Interventi per gli anziani	RS	0,00	PR	0,00	R	0,00	EP	0,00
		CP	50.000,00	PC	50.000,00	I	50.000,00	ECP	0,00
		CS	50.000,00	TP	50.000,00	FPV	0,00	TR	0,00

CONTO DEL BILANCIO
GESTIONE DELLE SPESE

21/03/2024

EDR GORIZIA

MISSIONE PROGRAMMA TITOLO	DENOMINAZIONE	Residui passivi al 1/1/ 2023 (RS)		Pagamenti in c/residui (PR)		Riaccertamento residui (R)		Residui passivi da esercizi precedenti (EP=RS-PR+R)			
		Previsioni definitive di competenza (CP)		Pagamenti in c/competenza (PC)		Impegni (I)		Economie di competenza (ECP=CP - I - FPV)		Residui passivi da esercizio di competenza (EC=I - PC)	
		Previsioni definitive di cassa (CS)		Totale pagamenti (TP = PR+PC)		Fondo pluriennale vincolato (FPV)		Totale residui passivi da riportare (TR=EP+EC)			
12000	Totale MISSIONE 12 - Diritti sociali, politiche sociali e famiglia	RS	0,00	PR	0,00	R	0,00	EP	0,00		
		CP	267.067,77	PC	159.209,69	I	159.209,69	ECP	107.858,08	EC	0,00
		CS	267.067,77	TP	159.209,69	FPV	0,00	TR	0,00		

CONTO DEL BILANCIO
GESTIONE DELLE SPESE

21/03/2024

EDR GORIZIA

MISSIONE PROGRAMMA TITOLO	DENOMINAZIONE	Residui passivi al 1/1/ 2023 (RS)		Pagamenti in c/residui (PR)		Riaccertamento residui (R)				Residui passivi da esercizi precedenti (EP=RS-PR+R)	
		Previsioni definitive di competenza (CP)		Pagamenti in c/competenza (PC)		Impegni (I)		Economie di competenza (ECP=CP - I - FPV)		Residui passivi da esercizio di competenza (EC=I - PC)	
		Previsioni definitive di cassa (CS)		Totale pagamenti (TP = PR+PC)		Fondo pluriennale vincolato (FPV)				Totale residui passivi da riportare (TR=EP+EC)	
15	MISSIONE 15 - Politiche per il lavoro e la formazione professionale										
15030	PROGRAMMA 3 - Sostegno all'occupazione										
15031	TITOLO 1 - Spese correnti	RS	3.767,42	PR	0,00	R	0,00			EP	3.767,42
		CP	0,00	PC	0,00	I	0,00	ECP	0,00	EC	0,00
		CS	3.767,42	TP	0,00	FPV	0,00			TR	3.767,42
15030	Totale PROGRAMMA 3 - Sostegno all'occupazione	RS	3.767,42	PR	0,00	R	0,00			EP	3.767,42
		CP	0,00	PC	0,00	I	0,00	ECP	0,00	EC	0,00
		CS	3.767,42	TP	0,00	FPV	0,00			TR	3.767,42
15000	Totale MISSIONE 15 - Politiche per il lavoro e la formazione professionale	RS	3.767,42	PR	0,00	R	0,00			EP	3.767,42
		CP	0,00	PC	0,00	I	0,00	ECP	0,00	EC	0,00
		CS	3.767,42	TP	0,00	FPV	0,00			TR	3.767,42

CONTO DEL BILANCIO
GESTIONE DELLE SPESE

21/03/2024

EDR GORIZIA

MISSIONE PROGRAMMA TITOLO	DENOMINAZIONE	Residui passivi al 1/1/ 2023 (RS)		Pagamenti in c/residui (PR)		Riaccertamento residui (R)		Residui passivi da esercizi precedenti (EP=RS-PR+R)			
		Previsioni definitive di competenza (CP)		Pagamenti in c/competenza (PC)		Impegni (I)		Economie di competenza (ECP=CP - I - FPV)		Residui passivi da esercizio di competenza (EC=I - PC)	
		Previsioni definitive di cassa (CS)		Totale pagamenti (TP = PR+PC)		Fondo pluriennale vincolato (FPV)		Totale residui passivi da riportare (TR=EP+EC)			
18	MISSIONE 18 - Relazioni con le altre autonomie territoriali e locali										
18010	PROGRAMMA 1 - Relazioni finanziarie con le altre autonomie territoriali										
18012	TITOLO 2 - Spese in conto capitale	RS	0,00	PR	0,00	R	0,00			EP	0,00
		CP	0,00	PC	0,00	I	0,00	ECP	0,00	EC	0,00
		CS	0,00	TP	0,00	FPV	0,00			TR	0,00
18010	Totale PROGRAMMA 1 - Relazioni finanziarie con le altre autonomie territoriali	RS	0,00	PR	0,00	R	0,00			EP	0,00
		CP	0,00	PC	0,00	I	0,00	ECP	0,00	EC	0,00
		CS	0,00	TP	0,00	FPV	0,00			TR	0,00
18000	Totale MISSIONE 18 - Relazioni con le altre autonomie territoriali e locali	RS	0,00	PR	0,00	R	0,00			EP	0,00
		CP	0,00	PC	0,00	I	0,00	ECP	0,00	EC	0,00
		CS	0,00	TP	0,00	FPV	0,00			TR	0,00

CONTO DEL BILANCIO
GESTIONE DELLE SPESE

21/03/2024

EDR GORIZIA

MISSIONE PROGRAMMA TITOLO	DENOMINAZIONE	Residui passivi al 1/1/ 2023 (RS)		Pagamenti in c/residui (PR)		Riaccertamento residui (R)		Residui passivi da esercizi precedenti (EP=RS-PR+R)			
		Previsioni definitive di competenza (CP)		Pagamenti in c/competenza (PC)		Impegni (I)		Economie di competenza (ECP=CP - I - FPV)		Residui passivi da esercizio di competenza (EC=I - PC)	
		Previsioni definitive di cassa (CS)		Totale pagamenti (TP = PR+PC)		Fondo pluriennale vincolato (FPV)				Totale residui passivi da riportare (TR=EP+EC)	
20	MISSIONE 20 - Fondi e accantonamenti										
20010	PROGRAMMA 1 - Fondo di riserva										
20011	TITOLO 1 - Spese correnti	RS	0,00	PR	0,00	R	0,00			EP	0,00
		CP	28.000,00	PC	0,00	I	0,00	ECP	28.000,00	EC	0,00
		CS	150.000,00	TP	0,00	FPV	0,00			TR	0,00
20010	Totale PROGRAMMA 1 - Fondo di riserva	RS	0,00	PR	0,00	R	0,00			EP	0,00
		CP	28.000,00	PC	0,00	I	0,00	ECP	28.000,00	EC	0,00
		CS	150.000,00	TP	0,00	FPV	0,00			TR	0,00
20020	PROGRAMMA 2 - Fondo crediti di dubbia esigibilita'										
20021	TITOLO 1 - Spese correnti	RS	0,00	PR	0,00	R	0,00			EP	0,00
		CP	3.780,00	PC	0,00	I	0,00	ECP	3.780,00	EC	0,00
		CS	0,00	TP	0,00	FPV	0,00			TR	0,00
20022	TITOLO 2 - Spese in conto capitale	RS	0,00	PR	0,00	R	0,00			EP	0,00
		CP	50.000,00	PC	0,00	I	0,00	ECP	50.000,00	EC	0,00
		CS	50.000,00	TP	0,00	FPV	0,00			TR	0,00

CONTO DEL BILANCIO
GESTIONE DELLE SPESE

21/03/2024

EDR GORIZIA

MISSIONE PROGRAMMA TITOLO	DENOMINAZIONE	Residui passivi al 1/1/ 2023 (RS)		Pagamenti in c/residui (PR)		Riaccertamento residui (R)		Residui passivi da esercizi precedenti (EP=RS-PR+R)			
		Previsioni definitive di competenza (CP)		Pagamenti in c/competenza (PC)		Impegni (I)		Economie di competenza (ECP=CP - I - FPV)		Residui passivi da esercizio di competenza (EC=I - PC)	
		Previsioni definitive di cassa (CS)		Totale pagamenti (TP = PR+PC)		Fondo pluriennale vincolato (FPV)				Totale residui passivi da riportare (TR=EP+EC)	
20020	Totale PROGRAMMA 2 - Fondo crediti di dubbia esigibilita'	RS	0,00	PR	0,00	R	0,00			EP	0,00
		CP	53.780,00	PC	0,00	I	0,00	ECP	53.780,00	EC	0,00
		CS	50.000,00	TP	0,00	FPV	0,00			TR	0,00
20030	PROGRAMMA 3 - Altri fondi										
20031	TITOLO 1 - Spese correnti	RS	0,00	PR	0,00	R	0,00			EP	0,00
		CP	0,00	PC	0,00	I	0,00	ECP	0,00	EC	0,00
		CS	0,00	TP	0,00	FPV	0,00			TR	0,00
20032	TITOLO 2 - Spese in conto capitale	RS	0,00	PR	0,00	R	0,00			EP	0,00
		CP	0,00	PC	0,00	I	0,00	ECP	0,00	EC	0,00
		CS	0,00	TP	0,00	FPV	0,00			TR	0,00
20030	Totale PROGRAMMA 3 - Altri fondi	RS	0,00	PR	0,00	R	0,00			EP	0,00
		CP	0,00	PC	0,00	I	0,00	ECP	0,00	EC	0,00
		CS	0,00	TP	0,00	FPV	0,00			TR	0,00
20000	Totale MISSIONE 20 - Fondi e accantonamenti	RS	0,00	PR	0,00	R	0,00			EP	0,00
		CP	81.780,00	PC	0,00	I	0,00	ECP	81.780,00	EC	0,00
		CS	200.000,00	TP	0,00	FPV	0,00			TR	0,00

CONTO DEL BILANCIO
GESTIONE DELLE SPESE

21/03/2024

EDR GORIZIA

MISSIONE PROGRAMMA TITOLO	DENOMINAZIONE	Residui passivi al 1/1/ 2023 (RS)		Pagamenti in c/residui (PR)		Riaccertamento residui (R)		Residui passivi da esercizi precedenti (EP=RS-PR+R)	
		Previsioni definitive di competenza (CP)		Pagamenti in c/competenza (PC)		Impegni (I)		Economie di competenza (ECP=CP - I - FPV)	
		Previsioni definitive di cassa (CS)		Totale pagamenti (TP = PR+PC)		Fondo pluriennale vincolato (FPV)		Totale residui passivi da riportare (TR=EP+EC)	
99	MISSIONE 99 - Servizi per conto terzi								
99010	PROGRAMMA 1 - Servizi per conto terzi e Partite di giro								
99017	TITOLO 7 - Spese per conto terzi e partite di giro	RS	234.768,59	PR	215.590,61	R	0,00	EP	19.177,98
		CP	2.499.000,00	PC	1.865.372,90	I	2.089.083,63	ECP	409.916,37
		CS	2.728.913,00	TP	2.080.963,51	FPV	0,00	TR	242.888,71
99010	Totale PROGRAMMA 1 - Servizi per conto terzi e Partite di giro	RS	234.768,59	PR	215.590,61	R	0,00	EP	19.177,98
		CP	2.499.000,00	PC	1.865.372,90	I	2.089.083,63	ECP	409.916,37
		CS	2.728.913,00	TP	2.080.963,51	FPV	0,00	TR	242.888,71
99000	Totale MISSIONE 99 - Servizi per conto terzi	RS	234.768,59	PR	215.590,61	R	0,00	EP	19.177,98
		CP	2.499.000,00	PC	1.865.372,90	I	2.089.083,63	ECP	409.916,37
		CS	2.728.913,00	TP	2.080.963,51	FPV	0,00	TR	242.888,71
	Totale Missioni	RS	3.801.815,76	PR	3.214.725,64	R	-32.541,92	EP	554.548,20
		CP	88.757.087,07	PC	13.161.908,81	I	16.956.242,57	ECP	47.476.715,40
		CS	92.566.765,23	TP	16.376.634,45	FPV	24.324.129,10	TR	4.348.881,96
	Totale Generale delle Spese	RS	3.801.815,76	PR	3.214.725,64	R	-32.541,92	EP	554.548,20
		CP	88.757.087,07	PC	13.161.908,81	I	16.956.242,57	ECP	47.476.715,40
		CS	92.566.765,23	TP	16.376.634,45	FPV	24.324.129,10	TR	4.348.881,96

CONTO DEL BILANCIO

RIEPILOGO GENERALE DELLE SPESE PER MISSIONE

21/03/2024

EDR GORIZIA

MISSIONE	DENOMINAZIONE	Residui passivi al 1/1/ 2023 (RS)		Pagamenti in c/residui (PR)		Riaccertamento residui (R)		Residui passivi da esercizi precedenti (EP=RS-PR+R)	
		Previsioni definitive di competenza (CP)		Pagamenti in c/competenza (PC)		Impegni (I)		Economie di competenza (ECP=CP - I - FPV)	
		Previsioni definitive di cassa (CS)		Totale pagamenti (TP = PR+PC)		Fondo pluriennale vincolato (FPV)		Totale residui passivi da riportare (TR=EP+EC)	
	DISAVANZO DI AMMINISTRAZIONE	CP							
	DISAVANZO DERIVANTE DA DEBITO AUTORIZZATO E NON CONTRATTO	CP							
01	MISSIONE 01 - Servizi istituzionali e generali, di gestione	RS	382.899,57	PR	209.355,36	R	0,00	EP	173.544,21
		CP	1.608.397,84	PC	534.870,47	I	978.252,80	ECP	457.964,89
		CS	1.990.795,41	TP	744.225,83	FPV	172.180,15	TR	616.926,54
03	MISSIONE 03 - Ordine pubblico e sicurezza	RS	6.713,43	PR	6.713,43	R	0,00	EP	0,00
		CP	71.977,36	PC	68.817,09	I	68.817,09	ECP	0,00
		CS	78.690,79	TP	75.530,52	FPV	3.160,27	TR	0,00
04	MISSIONE 04 - Istruzione e diritto allo studio	RS	2.629.319,12	PR	2.321.193,73	R	-16.379,08	EP	291.746,31
		CP	40.951.030,62	PC	9.368.656,24	I	12.160.244,28	ECP	22.054.008,51
		CS	43.475.349,73	TP	11.689.849,97	FPV	6.736.777,83	TR	3.083.334,35
05	MISSIONE 05 - Tutela e valorizzazione dei beni e attivita' culturali	RS	15.194,30	PR	15.180,30	R	0,00	EP	14,00
		CP	11.855.778,93	PC	257.484,98	I	264.609,59	ECP	5.220.972,44
		CS	11.870.973,23	TP	272.665,28	FPV	6.370.196,90	TR	7.138,61
06	MISSIONE 06 - Politiche giovanili, sport e tempo libero	RS	73.297,26	PR	71.656,46	R	0,00	EP	1.640,80
		CP	45.441,59	PC	44.627,79	I	44.642,47	ECP	799,12
		CS	118.738,85	TP	116.284,25	FPV	0,00	TR	1.655,48
09	MISSIONE 09 - Sviluppo sostenibile e tutela del territorio e dell'ambiente	RS	0,00	PR	0,00	R	0,00	EP	0,00
		CP	1.900.000,00	PC	105,00	I	105,00	ECP	1.899.895,00
		CS	1.900.000,00	TP	105,00	FPV	0,00	TR	0,00

CONTO DEL BILANCIO

RIEPILOGO GENERALE DELLE SPESE PER MISSIONE

21/03/2024

EDR GORIZIA

MISSIONE	DENOMINAZIONE	Residui passivi al 1/1/ 2023 (RS)		Pagamenti in c/residui (PR)		Riaccertamento residui (R)		Residui passivi da esercizi precedenti (EP=RS-PR+R)	
		Previsioni definitive di competenza (CP)		Pagamenti in c/competenza (PC)		Impegni (I)		Economie di competenza (ECP=CP - I - FPV)	
		Previsioni definitive di cassa (CS)		Totale pagamenti (TP = PR+PC)		Fondo pluriennale vincolato (FPV)		Totale residui passivi da riportare (TR=EP+EC)	
10	MISSIONE 10 - Trasporti e diritto alla mobilita'	RS	455.856,07	PR	375.035,75	R	-16.162,84	EP	64.657,48
		CP	29.476.612,96	PC	862.764,65	I	1.191.278,02	ECP	17.243.520,99
		CS	29.932.469,03	TP	1.237.800,40	FPV	11.041.813,95	TR	393.170,85
12	MISSIONE 12 - Diritti sociali, politiche sociali e famiglia	RS	0,00	PR	0,00	R	0,00	EP	0,00
		CP	267.067,77	PC	159.209,69	I	159.209,69	ECP	107.858,08
		CS	267.067,77	TP	159.209,69	FPV	0,00	TR	0,00
15	MISSIONE 15 - Politiche per il lavoro e la formazione professionale	RS	3.767,42	PR	0,00	R	0,00	EP	3.767,42
		CP	0,00	PC	0,00	I	0,00	ECP	0,00
		CS	3.767,42	TP	0,00	FPV	0,00	TR	3.767,42
18	MISSIONE 18 - Relazioni con le altre autonomie territoriali e locali	RS	0,00	PR	0,00	R	0,00	EP	0,00
		CP	0,00	PC	0,00	I	0,00	ECP	0,00
		CS	0,00	TP	0,00	FPV	0,00	TR	0,00
20	MISSIONE 20 - Fondi e accantonamenti	RS	0,00	PR	0,00	R	0,00	EP	0,00
		CP	81.780,00	PC	0,00	I	0,00	ECP	81.780,00
		CS	200.000,00	TP	0,00	FPV	0,00	TR	0,00
99	MISSIONE 99 - Servizi per conto terzi	RS	234.768,59	PR	215.590,61	R	0,00	EP	19.177,98
		CP	2.499.000,00	PC	1.865.372,90	I	2.089.083,63	ECP	409.916,37
		CS	2.728.913,00	TP	2.080.963,51	FPV	0,00	TR	242.888,71
Totale Missioni		RS	3.801.815,76	PR	3.214.725,64	R	-32.541,92	EP	554.548,20
		CP	88.757.087,07	PC	13.161.908,81	I	16.956.242,57	ECP	47.476.715,40
		CS	92.566.765,23	TP	16.376.634,45	FPV	24.324.129,10	TR	4.348.881,96

CONTO DEL BILANCIO

RIEPILOGO GENERALE DELLE SPESE PER MISSIONE

21/03/2024

EDR GORIZIA

MISSIONE	DENOMINAZIONE	Residui passivi al 1/1/ 2023 (RS)		Pagamenti in c/residui (PR)		Riaccertamento residui (R)		Residui passivi da esercizi precedenti (EP=RS-PR+R)	
		Previsioni definitive di competenza (CP)		Pagamenti in c/competenza (PC)		Impegni (I)		Economie di competenza (ECP=CP - I - FPV)	
		Previsioni definitive di cassa (CS)		Totale pagamenti (TP = PR+PC)		Fondo pluriennale vincolato (FPV)		Totale residui passivi da riportare (TR=EP+EC)	
<i>Totale Generale delle Spese</i>		RS	3.801.815,76	PR	3.214.725,64	R	-32.541,92	EP	554.548,20
		CP	88.757.087,07	PC	13.161.908,81	I	16.956.242,57	ECP	47.476.715,40
		CS	92.566.765,23	TP	16.376.634,45	FPV	24.324.129,10	EC	3.794.333,76
								TR	4.348.881,96

CONTO DEL BILANCIO
RIEPILOGO GENERALE DELLE SPESE

21/03/2024

EDR GORIZIA

TITOLO	DENOMINAZIONE	Residui passivi al 1/1/ 2023 (RS)		Pagamenti in c/residui (PR)		Riaccertamento residui (R)		Residui passivi da esercizi precedenti (EP=RS-PR+R)	
		Previsioni definitive di competenza (CP)		Pagamenti in c/competenza (PC)		Impegni (I)		Economie di competenza (ECP=CP - I - FPV)	
		Previsioni definitive di cassa (CS)		Totale pagamenti (TP = PR+PC)		Fondo pluriennale vincolato (FPV)		Totale residui passivi da riportare (TR=EP+EC)	
	DISAVANZO DI AMMINISTRAZIONE	CP							
	DISAVANZO DERIVANTE DA DEBITO AUTORIZZATO E NON CONTRATTO	CP							
1	TITOLO 1 - Spese correnti	RS	2.174.546,42	PR	1.717.121,93	R	-29.804,85	EP	427.619,64
		CP	8.169.959,46	PC	3.822.028,39	I	5.758.390,33	ECP	1.606.066,72
		CS	10.457.223,87	TP	5.539.150,32	FPV	805.502,41	TR	2.363.981,58
2	TITOLO 2 - Spese in conto capitale	RS	1.392.500,75	PR	1.282.013,10	R	-2.737,07	EP	107.750,58
		CP	78.088.127,61	PC	7.474.507,52	I	9.108.768,61	ECP	45.460.732,31
		CS	79.380.628,36	TP	8.756.520,62	FPV	23.518.626,69	TR	1.742.011,67
7	TITOLO 7 - Spese per conto terzi e partite di giro	RS	234.768,59	PR	215.590,61	R	0,00	EP	19.177,98
		CP	2.499.000,00	PC	1.865.372,90	I	2.089.083,63	ECP	409.916,37
		CS	2.728.913,00	TP	2.080.963,51	FPV	0,00	TR	242.888,71
	Totale spese	RS	3.801.815,76	PR	3.214.725,64	R	-32.541,92	EP	554.548,20
		CP	88.757.087,07	PC	13.161.908,81	I	16.956.242,57	ECP	47.476.715,40
		CS	92.566.765,23	TP	16.376.634,45	FPV	24.324.129,10	TR	4.348.881,96
	Totale Generale delle Spese	RS	3.801.815,76	PR	3.214.725,64	R	-32.541,92	EP	554.548,20
		CP	88.757.087,07	PC	13.161.908,81	I	16.956.242,57	ECP	47.476.715,40
		CS	92.566.765,23	TP	16.376.634,45	FPV	24.324.129,10	TR	4.348.881,96

**IMPEGNI ASSUNTI NEL 2023 E NEGLI ESERCIZI PRECEDENTI
IMPUTATI ALL'ANNO 2024 E SEGUENTI**

EDR GORIZIA

TITOLI E MACROAGGREGATI DI SPESA		Anno 2024		Anno 2025		Anni successivi
		Previsioni di competenza	Impegni	Previsioni di competenza del bilancio pluriennale	Impegni	Impegni
	TITOLO 1 - Spese correnti					
102	Macroaggregato 2 - Imposte e tasse a carico dell'ente	48.320,00	45.000,00	40.820,00	32.500,00	0,00
103	Macroaggregato 3 - Acquisto di beni e servizi	6.285.020,13	4.110.338,44	5.487.017,72	2.123.072,18	0,00
104	Macroaggregato 4 - Trasferimenti correnti	201.000,00	0,00	201.000,00	0,00	0,00
105	Macroaggregato 5 - Trasferimenti di tributi	0,00	0,00	0,00	0,00	0,00
107	Macroaggregato 7 - Interessi passivi	200,00	0,00	200,00	0,00	0,00
109	Macroaggregato 9 - Rimborsi e poste correttive delle entrate	177.891,14	150.000,00	87.891,14	0,00	0,00
110	Macroaggregato 10 - Altre spese correnti	147.900,00	94.831,00	147.900,00	0,00	0,00
100	Totale TITOLO 1 - Spese correnti	6.860.331,27	4.400.169,44	5.964.828,86	2.155.572,18	0,00
	TITOLO 2 - Spese in conto capitale					
202	Macroaggregato 2 - Investimenti fissi lordi e acquisto di terreni	41.494.082,24	10.241.228,00	12.510.000,00	0,00	0,00
203	Macroaggregato 3 - Contributi agli investimenti	1.799.655,56	1.799.655,56	0,00	0,00	0,00
204	Macroaggregato 4 - Altri trasferimenti in conto capitale	0,00	0,00	0,00	0,00	0,00
205	Macroaggregato 5 - Altre spese in conto capitale	0,00	0,00	0,00	0,00	0,00
200	Totale TITOLO 2 - Spese in conto capitale	43.293.737,80	12.040.883,56	12.510.000,00	0,00	0,00
	TITOLO 7 - Spese per conto terzi e partite di giro					
701	Macroaggregato 1 - Uscite per partite di giro	1.069.000,00	0,00	1.069.000,00	0,00	0,00
702	Macroaggregato 2 - Uscite per conto terzi	23.000,00	0,00	23.000,00	0,00	0,00
700	Totale TITOLO 7 - Spese per conto terzi e partite di giro	1.092.000,00	0,00	1.092.000,00	0,00	0,00
	Totale Impegni	51.246.069,07	16.441.053,00	19.566.828,86	2.155.572,18	0,00

CONTO DEL BILANCIO - GESTIONE DELLE SPESE

UTILIZZO DI CONTRIBUTI E TRASFERIMENTI DA PARTE DI ORGANISMI COMUNITARI E INTERNAZIONALI

EDR GORIZIA

MISSIONE PROGRAMMA TITOLO	DENOMINAZIONE	Residui passivi al 1/1/ 2023 (RS)		Pagamenti in c/residui (PR)		Riaccertamento residui (R)		Residui passivi da esercizi precedenti (EP=RS-PR+R)			
		Previsioni definitive di competenza (CP)		Pagamenti in c/competenza (PC)		Impegni (I)		Economie di competenza (ECP=CP - I - FPV)		Residui passivi da esercizio di competenza (EC=I - PC)	
		Previsioni definitive di cassa (CS)		Totale pagamenti (TP = PR+PC)		Fondo pluriennale vincolato (FPV)				Totale residui passivi da riportare (TR=EP+EC)	
01	MISSIONE 01 - Servizi istituzionali e generali, di gestione										
01030	PROGRAMMA 3 - Gestione economica, finanziaria, programmazione, provveditorato										
01031	TITOLO 1 - Spese correnti	RS	0,00	PR	0,00	R	0,00			EP	0,00
		CP	0,00	PC	0,00	I	0,00	ECP	0,00	EC	0,00
		CS	0,00	TP	0,00	FPV	0,00			TR	0,00
01030	Totale PROGRAMMA 3 - Gestione economica, finanziaria, programmazione, provveditorato	RS	0,00	PR	0,00	R	0,00			EP	0,00
		CP	0,00	PC	0,00	I	0,00	ECP	0,00	EC	0,00
		CS	0,00	TP	0,00	FPV	0,00			TR	0,00
01000	Totale MISSIONE 01 - Servizi istituzionali e generali, di gestione	RS	0,00	PR	0,00	R	0,00			EP	0,00
		CP	0,00	PC	0,00	I	0,00	ECP	0,00	EC	0,00
		CS	0,00	TP	0,00	FPV	0,00			TR	0,00

CONTO DEL BILANCIO - GESTIONE DELLE SPESE

UTILIZZO DI CONTRIBUTI E TRASFERIMENTI DA PARTE DI ORGANISMI COMUNITARI E INTERNAZIONALI

EDR GORIZIA

MISSIONE PROGRAMMA TITOLO	DENOMINAZIONE	Residui passivi al 1/1/ 2023 (RS)		Pagamenti in c/residui (PR)		Riaccertamento residui (R)		Residui passivi da esercizi precedenti (EP=RS-PR+R)	
		Previsioni definitive di competenza (CP)		Pagamenti in c/competenza (PC)		Impegni (I)		Economie di competenza (ECP=CP - I - FPV)	
		Previsioni definitive di cassa (CS)		Totale pagamenti (TP = PR+PC)		Fondo pluriennale vincolato (FPV)		Totale residui passivi da riportare (TR=EP+EC)	
04	MISSIONE 04 - Istruzione e diritto allo studio								
04020	PROGRAMMA 2 - Altri ordini di istruzione non universitaria								
04022	TITOLO 2 - Spese in conto capitale	RS	299.257,29	PR	293.790,02	R	0,00	EP	5.467,27
		CP	6.132.608,54	PC	2.722.124,82	I	3.392.301,42	ECP	2.740.307,12
		CS	6.878.051,91	TP	3.015.914,84	FPV	0,00	TR	675.643,87
04020	Totale PROGRAMMA 2 - Altri ordini di istruzione non universitaria	RS	299.257,29	PR	293.790,02	R	0,00	EP	5.467,27
		CP	6.132.608,54	PC	2.722.124,82	I	3.392.301,42	ECP	2.740.307,12
		CS	6.878.051,91	TP	3.015.914,84	FPV	0,00	TR	675.643,87
04000	Totale MISSIONE 04 - Istruzione e diritto allo studio	RS	299.257,29	PR	293.790,02	R	0,00	EP	5.467,27
		CP	6.132.608,54	PC	2.722.124,82	I	3.392.301,42	ECP	2.740.307,12
		CS	6.878.051,91	TP	3.015.914,84	FPV	0,00	TR	675.643,87

CONTO DEL BILANCIO - GESTIONE DELLE SPESE

Pagina 50

UTILIZZO DI CONTRIBUTI E TRASFERIMENTI DA PARTE DI ORGANISMI COMUNITARI E INTERNAZIONALI

21/03/2024

EDR GORIZIA

MISSIONE PROGRAMMA TITOLO	DENOMINAZIONE	Residui passivi al 1/1/ 2023 (RS)		Pagamenti in c/residui (PR)		Riaccertamento residui (R)		Residui passivi da esercizi precedenti (EP=RS-PR+R)			
		Previsioni definitive di competenza (CP)		Pagamenti in c/competenza (PC)		Impegni (I)		Economie di competenza (ECP=CP - I - FPV)		Residui passivi da esercizio di competenza (EC=I - PC)	
		Previsioni definitive di cassa (CS)		Totale pagamenti (TP = PR+PC)		Fondo pluriennale vincolato (FPV)				Totale residui passivi da riportare (TR=EP+EC)	
05	MISSIONE 05 - Tutela e valorizzazione dei beni e attività culturali										
05010	PROGRAMMA 1 - Valorizzazione dei beni di interesse storico										
05012	TITOLO 2 - Spese in conto capitale	RS	15.178,30	PR	15.178,30	R	0,00			EP	0,00
		CP	11.400.072,98	PC	224.044,64	I	231.169,25	ECP	4.848.706,83	EC	7.124,61
		CS	11.415.251,28	TP	239.222,94	FPV	6.320.196,90			TR	7.124,61
05010	Totale PROGRAMMA 1 - Valorizzazione dei beni di interesse storico	RS	15.178,30	PR	15.178,30	R	0,00			EP	0,00
		CP	11.400.072,98	PC	224.044,64	I	231.169,25	ECP	4.848.706,83	EC	7.124,61
		CS	11.415.251,28	TP	239.222,94	FPV	6.320.196,90			TR	7.124,61
05000	Totale MISSIONE 05 - Tutela e valorizzazione dei beni e attività culturali	RS	15.178,30	PR	15.178,30	R	0,00			EP	0,00
		CP	11.400.072,98	PC	224.044,64	I	231.169,25	ECP	4.848.706,83	EC	7.124,61
		CS	11.415.251,28	TP	239.222,94	FPV	6.320.196,90			TR	7.124,61

CONTO DEL BILANCIO - GESTIONE DELLE SPESE

UTILIZZO DI CONTRIBUTI E TRASFERIMENTI DA PARTE DI ORGANISMI COMUNITARI E INTERNAZIONALI

EDR GORIZIA

MISSIONE PROGRAMMA TITOLO	DENOMINAZIONE	Residui passivi al 1/1/ 2023 (RS)		Pagamenti in c/residui (PR)		Riaccertamento residui (R)		Residui passivi da esercizi precedenti (EP=RS-PR+R)			
		Previsioni definitive di competenza (CP)		Pagamenti in c/competenza (PC)		Impegni (I)		Economie di competenza (ECP=CP - I - FPV)		Residui passivi da esercizio di competenza (EC=I - PC)	
		Previsioni definitive di cassa (CS)		Totale pagamenti (TP = PR+PC)		Fondo pluriennale vincolato (FPV)				Totale residui passivi da riportare (TR=EP+EC)	
09	MISSIONE 09 - Sviluppo sostenibile e tutela del territorio e dell'ambiente										
09060	PROGRAMMA 6 - Tutela e valorizzazione delle risorse idriche										
09062	TITOLO 2 - Spese in conto capitale	RS	0,00	PR	0,00	R	0,00			EP	0,00
		CP	1.332.000,00	PC	73,13	I	73,13	ECP	1.331.926,87	EC	0,00
		CS	1.332.000,00	TP	73,13	FPV	0,00			TR	0,00
09060	Totale PROGRAMMA 6 - Tutela e valorizzazione delle risorse idriche	RS	0,00	PR	0,00	R	0,00			EP	0,00
		CP	1.332.000,00	PC	73,13	I	73,13	ECP	1.331.926,87	EC	0,00
		CS	1.332.000,00	TP	73,13	FPV	0,00			TR	0,00
09000	Totale MISSIONE 09 - Sviluppo sostenibile e tutela del territorio e dell'ambiente	RS	0,00	PR	0,00	R	0,00			EP	0,00
		CP	1.332.000,00	PC	73,13	I	73,13	ECP	1.331.926,87	EC	0,00
		CS	1.332.000,00	TP	73,13	FPV	0,00			TR	0,00

CONTO DEL BILANCIO - GESTIONE DELLE SPESE

UTILIZZO DI CONTRIBUTI E TRASFERIMENTI DA PARTE DI ORGANISMI COMUNITARI E INTERNAZIONALI

EDR GORIZIA

MISSIONE PROGRAMMA TITOLO	DENOMINAZIONE	Residui passivi al 1/1/ 2023 (RS)		Pagamenti in c/residui (PR)		Riaccertamento residui (R)		Residui passivi da esercizi precedenti (EP=RS-PR+R)			
		Previsioni definitive di competenza (CP)		Pagamenti in c/competenza (PC)		Impegni (I)		Economie di competenza (ECP=CP - I - FPV)		Residui passivi da esercizio di competenza (EC=I - PC)	
		Previsioni definitive di cassa (CS)		Totale pagamenti (TP = PR+PC)		Fondo pluriennale vincolato (FPV)				Totale residui passivi da riportare (TR=EP+EC)	
10	MISSIONE 10 - Trasporti e diritto alla mobilita'										
10050	PROGRAMMA 5 - Viabilita' e infrastrutture stradali										
10052	TITOLO 2 - Spese in conto capitale	RS	0,00	PR	0,00	R	0,00	EP	0,00		
		CP	2.000.000,00	PC	11.126,01	I	11.126,01	ECP	850.000,00	EC	0,00
		CS	2.000.000,00	TP	11.126,01	FPV	1.138.873,99			TR	0,00
10050	Totale PROGRAMMA 5 - Viabilita' e infrastrutture stradali	RS	0,00	PR	0,00	R	0,00	EP	0,00		
		CP	2.000.000,00	PC	11.126,01	I	11.126,01	ECP	850.000,00	EC	0,00
		CS	2.000.000,00	TP	11.126,01	FPV	1.138.873,99			TR	0,00
10000	Totale MISSIONE 10 - Trasporti e diritto alla mobilita'	RS	0,00	PR	0,00	R	0,00	EP	0,00		
		CP	2.000.000,00	PC	11.126,01	I	11.126,01	ECP	850.000,00	EC	0,00
		CS	2.000.000,00	TP	11.126,01	FPV	1.138.873,99			TR	0,00
	Totale Missioni	RS	314.435,59	PR	308.968,32	R	0,00	EP	5.467,27		
		CP	20.864.681,52	PC	2.957.368,60	I	3.634.669,81	ECP	9.770.940,82	EC	677.301,21
		CS	21.625.303,19	TP	3.266.336,92	FPV	7.459.070,89			TR	682.768,48

RIEPILOGO SPESE PER TITOLI E MACROAGGREGATI

IMPEGNI

EDR GORIZIA

TITOLI E MACROAGGREGATI DI SPESA		Totale	- di cui non ricorrenti
TITOLO 1 - Spese correnti			
102	Macroaggregato 2 - Imposte e tasse a carico dell'ente	160.312,15	160.312,15
103	Macroaggregato 3 - Acquisto di beni e servizi	5.305.208,68	5.305.208,68
104	Macroaggregato 4 - Trasferimenti correnti	184.256,85	184.256,85
105	Macroaggregato 5 - Trasferimenti di tributi	0,00	0,00
107	Macroaggregato 7 - Interessi passivi	0,00	0,00
109	Macroaggregato 9 - Rimborsi e poste correttive delle entrate	64.395,44	64.395,44
110	Macroaggregato 10 - Altre spese correnti	44.217,21	44.217,21
100	Totale TITOLO 1 - Spese correnti	5.758.390,33	5.758.390,33
TITOLO 2 - Spese in conto capitale			
202	Macroaggregato 2 - Investimenti fissi lordi e acquisto di terreni	8.465.724,64	8.465.724,64
203	Macroaggregato 3 - Contributi agli investimenti	540,00	540,00
204	Macroaggregato 4 - Altri trasferimenti in conto capitale	642.503,97	642.503,97
205	Macroaggregato 5 - Altre spese in conto capitale	0,00	0,00
200	Totale TITOLO 2 - Spese in conto capitale	9.108.768,61	9.108.768,61
TITOLO 7 - Spese per conto terzi e partite di giro			
701	Macroaggregato 1 - Uscite per partite di giro	2.066.952,23	2.066.952,23
702	Macroaggregato 2 - Uscite per conto terzi	22.131,40	22.131,40
700	Totale TITOLO 7 - Spese per conto terzi e partite di giro	2.089.083,63	2.089.083,63
Totale Impegni		16.956.242,57	16.956.242,57

PROSPETTO DELLE SPESE DI BILANCIO PER MISSIONI, PROGRAMMI E MACROAGGREGATI

Pagina 55

SPESE CORRENTI - IMPEGNI

21/03/2024

2023

EDR GORIZIA

	MISSIONI E PROGRAMMI \ MACROAGGREGATI	Redditi da lavoro dipendente	Imposte e tasse a carico dell'ente	Acquisto beni e servizi	Trasferimenti correnti	Interessi passivi	Altre spese per redditi da capitale	Rimborsi e poste collettive delle entrate	Altre spese	Totale
		101	102	103	104	107	108	109	110	100
	Totale MISSIONE 20 - Fondi e accantonamenti	0,00	0,00	0,00	0,00	0,00	0,00	0,00	0,00	0,00
	Totale Macroaggregati	0,00	160.312,15	5.305.208,68	184.256,85	0,00	0,00	64.395,44	44.217,21	5.758.390,33

PROSPETTO DELLE SPESE DI BILANCIO PER MISSIONI, PROGRAMMI E MACROAGGREGATI

Pagina 57

SPESE CORRENTI - PAGAMENTI IN C/COMPETENZA

21/03/2024

2023

EDR GORIZIA

	MISSIONI E PROGRAMMI \ MACROAGGREGATI	Redditi da lavoro dipendente	Imposte e tasse a carico dell'ente	Acquisto beni e servizi	Trasferimenti correnti	Interessi passivi	Altre spese per redditi da capitale	Rimborsi e poste collettive delle entrate	Altre spese	Totale
		101	102	103	104	107	108	109	110	100
	Totale MISSIONE 20 - Fondi e accantonamenti	0,00	0,00	0,00	0,00	0,00	0,00	0,00	0,00	0,00
	Totale Macroaggregati	0,00	33.943,86	3.614.702,97	132.013,64	0,00	0,00	139,72	41.228,20	3.822.028,39

PROSPETTO DELLE SPESE DI BILANCIO PER MISSIONI, PROGRAMMI E MACROAGGREGATI

Pagina 59

SPESE CORRENTI - PAGAMENTI IN C/RESIDUI

21/03/2024

2023

EDR GORIZIA

	MISSIONI E PROGRAMMI \ MACROAGGREGATI	Redditi da lavoro dipendente	Imposte e tasse a carico dell'ente	Acquisto beni e servizi	Trasferimenti correnti	Interessi passivi	Altre spese per redditi da capitale	Rimborsi e poste collettive delle entrate	Altre spese	Totale
		101	102	103	104	107	108	109	110	100
	Totale MISSIONE 20 - Fondi e accantonamenti	0,00	0,00	0,00	0,00	0,00	0,00	0,00	0,00	0,00
	Totale Macroaggregati	0,00	8.530,60	1.707.354,53	1.206,80	0,00	0,00	0,00	30,00	1.717.121,93

PROSPETTO DELLE SPESE DI BILANCIO PER MISSIONI, PROGRAMMI E MACROAGGREGATI

Pagina 60

SPESE IN CONTO CAPITALE E PER INCREMENTO DI ATTIVITA' FINANZIARIE - IMPEGNI

21/03/2024

2023

EDR GORIZIA

MISSIONI E PROGRAMMI \ MACROAGGREGATI	Tributi in conto capitale a carico dell'ente	Investimenti fissi lordi ed acquisto di terreni	Contributi agli investimenti	Altri trasferimenti in conto capitale	Altre spese in conto capitale	Totale SPESE IN CONTO CAPITALE	Acquisizioni di attività finanziarie	Cessione crediti di breve termine	Cessione crediti di medio-lungo termine	Altre spese per incremento di attività finanziaria	Totale SPESE PER INCREMENTO DI ATTIVITA' FINANZIARIE
	201	202	203	204	205	200	301	302	303	304	300
01 - MISSIONE 01 - Servizi istituzionali e generali, di gestione											
02 - PROGRAMMA 2 - Segreteria generale	0,00	6.075,60	0,00	0,00	0,00	6.075,60	0,00	0,00	0,00	0,00	0,00
03 - PROGRAMMA 3 - Gestione economica, finanziaria, programmazione, provveditorato	0,00	7.553,00	0,00	0,00	0,00	7.553,00	0,00	0,00	0,00	0,00	0,00
06 - PROGRAMMA 6 - Ufficio tecnico	0,00	0,00	0,00	0,00	0,00	0,00	0,00	0,00	0,00	0,00	0,00
08 - PROGRAMMA 8 - Statistica e sistemi informativi	0,00	3.678,30	0,00	0,00	0,00	3.678,30	0,00	0,00	0,00	0,00	0,00
Totale MISSIONE 01 - Servizi istituzionali e generali, di gestione	0,00	17.306,90	0,00	0,00	0,00	17.306,90	0,00	0,00	0,00	0,00	0,00
03 - MISSIONE 03 - Ordine pubblico e sicurezza											
02 - PROGRAMMA 2 - Sistema integrato di sicurezza urbana	0,00	68.817,09	0,00	0,00	0,00	68.817,09	0,00	0,00	0,00	0,00	0,00
Totale MISSIONE 03 - Ordine pubblico e sicurezza	0,00	68.817,09	0,00	0,00	0,00	68.817,09	0,00	0,00	0,00	0,00	0,00
04 - MISSIONE 04 - Istruzione e diritto allo studio											
02 - PROGRAMMA 2 - Altri ordini di istruzione non universitaria	0,00	7.495.791,30	0,00	642.503,97	0,00	8.138.295,27	0,00	0,00	0,00	0,00	0,00
05 - PROGRAMMA 5 - Istruzione tecnica superiore	0,00	0,00	0,00	0,00	0,00	0,00	0,00	0,00	0,00	0,00	0,00
Totale MISSIONE 04 - Istruzione e diritto allo studio	0,00	7.495.791,30	0,00	642.503,97	0,00	8.138.295,27	0,00	0,00	0,00	0,00	0,00

PROSPETTO DELLE SPESE DI BILANCIO PER MISSIONI, PROGRAMMI E MACROAGGREGATI

Pagina 63

SPESE IN CONTO CAPITALE E PER INCREMENTO DI ATTIVITA' FINANZIARIE - IMPEGNI

21/03/2024

2023

EDR GORIZIA

MISSIONI E PROGRAMMI \ MACROAGGREGATI	Tributi in conto capitale a carico dell'ente	Investimenti fissi lordi ed acquisto di terreni	Contributi agli investimenti	Altri trasferimenti in conto capitale	Altre spese in conto capitale	Totale SPESE IN CONTO CAPITALE	Acquisizioni di attività finanziarie	Cessione crediti di breve termine	Cessione crediti di medio-lungo termine	Altre spese per incremento di attività finanziaria	Totale SPESE PER INCREMENTO DI ATTIVITA' FINANZIARIE
	201	202	203	204	205	200	301	302	303	304	300
Totale Macroaggregati	0,00	8.465.724,64	540,00	642.503,97	0,00	9.108.768,61	0,00	0,00	0,00	0,00	0,00

PROSPETTO DELLE SPESE DI BILANCIO PER MISSIONI, PROGRAMMI E MACROAGGREGATI

Pagina 64

SPESE IN CONTO CAPITALE E PER INCREMENTO DI ATTIVITA' FINANZIARIE - PAGAMENTI IN C/COMPETENZA

21/03/2024

2023

EDR GORIZIA

MISSIONI E PROGRAMMI \ MACROAGGREGATI	Tributi in conto capitale a carico dell'ente	Investimenti fissi lordi ed acquisto di terreni	Contributi agli investimenti	Altri trasferimenti in conto capitale	Altre spese in conto capitale	Totale SPESE IN CONTO CAPITALE	Acquisizioni di attività finanziarie	Cessione crediti di breve termine	Cessione crediti di medio-lungo termine	Altre spese per incremento di attività finanziaria	Totale SPESE PER INCREMENTO DI ATTIVITA' FINANZIARIE
	201	202	203	204	205	200	301	302	303	304	300
01 - MISSIONE 01 - Servizi istituzionali e generali, di gestione											
02 - PROGRAMMA 2 - Segreteria generale	0,00	0,00	0,00	0,00	0,00	0,00	0,00	0,00	0,00	0,00	0,00
03 - PROGRAMMA 3 - Gestione economica, finanziaria, programmazione, provveditorato	0,00	0,00	0,00	0,00	0,00	0,00	0,00	0,00	0,00	0,00	0,00
06 - PROGRAMMA 6 - Ufficio tecnico	0,00	0,00	0,00	0,00	0,00	0,00	0,00	0,00	0,00	0,00	0,00
08 - PROGRAMMA 8 - Statistica e sistemi informativi	0,00	0,00	0,00	0,00	0,00	0,00	0,00	0,00	0,00	0,00	0,00
Totale MISSIONE 01 - Servizi istituzionali e generali, di gestione	0,00	0,00	0,00	0,00	0,00	0,00	0,00	0,00	0,00	0,00	0,00
03 - MISSIONE 03 - Ordine pubblico e sicurezza											
02 - PROGRAMMA 2 - Sistema integrato di sicurezza urbana	0,00	68.817,09	0,00	0,00	0,00	68.817,09	0,00	0,00	0,00	0,00	0,00
Totale MISSIONE 03 - Ordine pubblico e sicurezza	0,00	68.817,09	0,00	0,00	0,00	68.817,09	0,00	0,00	0,00	0,00	0,00
04 - MISSIONE 04 - Istruzione e diritto allo studio											
02 - PROGRAMMA 2 - Altri ordini di istruzione non universitaria	0,00	6.650.328,88	0,00	0,00	0,00	6.650.328,88	0,00	0,00	0,00	0,00	0,00
05 - PROGRAMMA 5 - Istruzione tecnica superiore	0,00	0,00	0,00	0,00	0,00	0,00	0,00	0,00	0,00	0,00	0,00
Totale MISSIONE 04 - Istruzione e diritto allo studio	0,00	6.650.328,88	0,00	0,00	0,00	6.650.328,88	0,00	0,00	0,00	0,00	0,00

PROSPETTO DELLE SPESE DI BILANCIO PER MISSIONI, PROGRAMMI E MACROAGGREGATI

Pagina 67

SPESE IN CONTO CAPITALE E PER INCREMENTO DI ATTIVITA' FINANZIARIE - PAGAMENTI IN C/COMPETENZA

21/03/2024

2023

EDR GORIZIA

MISSIONI E PROGRAMMI \ MACROAGGREGATI	Tributi in conto capitale a carico dell'ente	Investimenti fissi lordi ed acquisto di terreni	Contributi agli investimenti	Altri trasferimenti in conto capitale	Altre spese in conto capitale	Totale SPESE IN CONTO CAPITALE	Acquisizioni di attività finanziarie	Cessione crediti di breve termine	Cessione crediti di medio-lungo termine	Altre spese per incremento di attività finanziaria	Totale SPESE PER INCREMENTO DI ATTIVITA' FINANZIARIE
	201	202	203	204	205	200	301	302	303	304	300
Totale Macroaggregati	0,00	7.474.507,52	0,00	0,00	0,00	7.474.507,52	0,00	0,00	0,00	0,00	0,00

PROSPETTO DELLE SPESE DI BILANCIO PER MISSIONI, PROGRAMMI E MACROAGGREGATI
SPESE IN CONTO CAPITALE E PER INCREMENTO DI ATTIVITA' FINANZIARIE - PAGAMENTI IN C/RESIDUI

Pagina 68

21/03/2024

2023

EDR GORIZIA

MISSIONI E PROGRAMMI \ MACROAGGREGATI	Tributi in conto capitale a carico dell'ente	Investimenti fissi lordi ed acquisto di terreni	Contributi agli investimenti	Altri trasferimenti in conto capitale	Altre spese in conto capitale	Totale SPESE IN CONTO CAPITALE	Acquisizioni di attività finanziarie	Cessione crediti di breve termine	Cessione crediti di medio-lungo termine	Altre spese per incremento di attività finanziaria	Totale SPESE PER INCREMENTO DI ATTIVITA' FINANZIARIE
	201	202	203	204	205	200	301	302	303	304	300
01 - MISSIONE 01 - Servizi istituzionali e generali, di gestione											
02 - PROGRAMMA 2 - Segreteria generale	0,00	0,00	0,00	0,00	0,00	0,00	0,00	0,00	0,00	0,00	0,00
03 - PROGRAMMA 3 - Gestione economica, finanziaria, programmazione, provveditorato	0,00	0,00	0,00	0,00	0,00	0,00	0,00	0,00	0,00	0,00	0,00
06 - PROGRAMMA 6 - Ufficio tecnico	0,00	0,00	0,00	0,00	0,00	0,00	0,00	0,00	0,00	0,00	0,00
08 - PROGRAMMA 8 - Statistica e sistemi informativi	0,00	0,00	0,00	0,00	0,00	0,00	0,00	0,00	0,00	0,00	0,00
Totale MISSIONE 01 - Servizi istituzionali e generali, di gestione	0,00	0,00	0,00	0,00	0,00	0,00	0,00	0,00	0,00	0,00	0,00
03 - MISSIONE 03 - Ordine pubblico e sicurezza											
02 - PROGRAMMA 2 - Sistema integrato di sicurezza urbana	0,00	6.713,43	0,00	0,00	0,00	6.713,43	0,00	0,00	0,00	0,00	0,00
Totale MISSIONE 03 - Ordine pubblico e sicurezza	0,00	6.713,43	0,00	0,00	0,00	6.713,43	0,00	0,00	0,00	0,00	0,00
04 - MISSIONE 04 - Istruzione e diritto allo studio											
02 - PROGRAMMA 2 - Altri ordini di istruzione non universitaria	0,00	1.097.503,36	0,00	0,00	0,00	1.097.503,36	0,00	0,00	0,00	0,00	0,00
05 - PROGRAMMA 5 - Istruzione tecnica superiore	0,00	0,00	0,00	0,00	0,00	0,00	0,00	0,00	0,00	0,00	0,00
Totale MISSIONE 04 - Istruzione e diritto allo studio	0,00	1.097.503,36	0,00	0,00	0,00	1.097.503,36	0,00	0,00	0,00	0,00	0,00

PROSPETTO DELLE SPESE DI BILANCIO PER MISSIONI, PROGRAMMI E MACROAGGREGATI

Pagina 71

SPESE IN CONTO CAPITALE E PER INCREMENTO DI ATTIVITA' FINANZIARIE - PAGAMENTI IN C/RESIDUI

21/03/2024

2023

EDR GORIZIA

MISSIONI E PROGRAMMI \ MACROAGGREGATI	Tributi in conto capitale a carico dell'ente	Investimenti fissi lordi ed acquisto di terreni	Contributi agli investimenti	Altri trasferimenti in conto capitale	Altre spese in conto capitale	Totale SPESE IN CONTO CAPITALE	Acquisizioni di attività finanziarie	Cessione crediti di breve termine	Cessione crediti di medio-lungo termine	Altre spese per incremento di attività finanziaria	Totale SPESE PER INCREMENTO DI ATTIVITA' FINANZIARIE
	201	202	203	204	205	200	301	302	303	304	300
Totale Macroaggregati	0,00	1.282.013,10	0,00	0,00	0,00	1.282.013,10	0,00	0,00	0,00	0,00	0,00

PROSPETTO DELLE SPESE DI BILANCIO PER MISSIONI, PROGRAMMI E MACROAGGREGATI

Pagina 72

SPESE PER SERVIZI CONTO TERZI E PARTITE DI GIRO - IMPEGNI

21/03/2024

2023

EDR GORIZIA

	MISSIONI E PROGRAMMI \ MACROAGGREGATI	Uscite per partite di giro	Uscite per conto terzi	Totale
		701	702	700
99	MISSIONE 99 - Servizi per conto terzi			
01	PROGRAMMA 1 - Servizi per conto terzi e Partite di giro	2.066.952,23	22.131,40	2.089.083,63
	Totale MISSIONE 99 - Servizi per conto terzi	2.066.952,23	22.131,40	2.089.083,63
	Totale Macroaggregati	2.066.952,23	22.131,40	2.089.083,63

ELENCO DELLE PREVISIONI E DEI RISULTATI DI COMPETENZA E DI CASSA

EDR GORIZIA

CODIFICA DEL PIANO DEI CONTI	DENOMINAZIONE VOCE del PIANO DEI CONTI	COMPETENZA		CASSA	
		PREVISIONI	RISULTATI	PREVISIONI	RISULTATI
U1.00.00.00.000	Spese correnti	8.169.959,46	5.758.390,33	10.457.223,87	5.539.150,32
U1.02.00.00.000	Imposte e tasse a carico dell'ente	164.582,22	160.312,15	183.866,40	42.474,46
U1.02.01.00.000	Imposte, tasse e proventi assimilati a carico dell'ente	164.582,22	160.312,15	183.866,40	42.474,46
U1.02.01.01.000	Imposta regionale sulle attività produttive (IRAP)	36.940,50	35.300,65	56.216,68	35.170,75
U1.02.01.02.000	Imposta di registro e di bollo	20,00	0,00	28,00	8,00
U1.02.01.07.000	Tassa e/o canone occupazione spazi e aree pubbliche	0,00	0,00	0,00	0,00
U1.02.01.09.000	Tassa di circolazione dei veicoli a motore (tassa automobilistica)	3.000,00	1.466,50	3.000,00	1.304,60
U1.02.01.99.000	Imposte, tasse e proventi assimilati a carico dell'ente n.a.c.	124.621,72	123.545,00	124.621,72	5.991,11
U1.03.00.00.000	Acquisto di beni e servizi	6.818.098,61	5.305.208,68	9.605.364,62	5.322.057,50
U1.03.01.00.000	Acquisto di beni	34.000,00	21.613,77	47.075,57	31.197,62
U1.03.01.01.000	Giornali, riviste e pubblicazioni	2.500,00	1.721,70	2.500,00	1.439,70
U1.03.01.02.000	Altri beni di consumo	31.500,00	19.892,07	44.575,57	29.757,92
U1.03.02.00.000	Acquisto di servizi	6.784.098,61	5.283.594,91	9.558.289,05	5.290.859,88
U1.03.02.01.000	Organi e incarichi istituzionali dell'amministrazione	84.500,00	53.419,20	162.138,54	108.769,20
U1.03.02.04.000	Acquisto di servizi per formazione e addestramento del personale dell'ente	18.500,00	13.842,12	18.498,00	3.945,48
U1.03.02.05.000	Utenze e canoni	2.172.465,00	1.978.229,27	3.386.266,56	2.005.742,61
U1.03.02.07.000	Utilizzo di beni di terzi	515.477,50	440.733,34	567.842,20	398.998,63
U1.03.02.09.000	Manutenzione ordinaria e riparazioni	2.515.873,85	1.868.146,15	3.668.460,67	1.917.413,93
U1.03.02.10.000	Consulenze	48,22	0,00	48,22	0,00
U1.03.02.11.000	Prestazioni professionali e specialistiche	40.020,00	0,00	51.000,00	0,00
U1.03.02.12.000	Lavoro flessibile, quota LSU e acquisto di servizi da agenzie di lavoro interinale	680.109,35	638.088,90	900.025,79	572.078,78
U1.03.02.13.000	Servizi ausiliari per il funzionamento dell'ente	313.800,00	194.188,27	358.822,28	193.999,64
U1.03.02.16.000	Servizi amministrativi	1.000,00	900,00	1.469,40	450,00
U1.03.02.17.000	Servizi finanziari	3.978,28	2.587,57	4.022,58	102,10
U1.03.02.18.000	Servizi sanitari	8.000,00	4.123,17	8.000,00	3.278,78
U1.03.02.99.000	Altri servizi	430.326,41	89.336,92	431.694,81	86.080,73
U1.04.00.00.000	Trasferimenti correnti	220.700,00	184.256,85	232.416,63	133.220,44
U1.04.01.00.000	Trasferimenti correnti a Amministrazioni Pubbliche	220.700,00	184.256,85	232.416,63	133.220,44
U1.04.01.01.000	Trasferimenti correnti a Amministrazioni Centrali	100.700,00	100.699,99	100.700,00	61.652,24
U1.04.01.02.000	Trasferimenti correnti a Amministrazioni Locali	120.000,00	83.556,86	131.716,63	71.568,20
U1.05.00.00.000	Trasferimenti di tributi	0,00	0,00	0,00	0,00

ELENCO DELLE PREVISIONI E DEI RISULTATI DI COMPETENZA E DI CASSA

EDR GORIZIA

CODIFICA DEL PIANO DEI CONTI	DENOMINAZIONE VOCE del PIANO DEI CONTI	COMPETENZA		CASSA	
		PREVISIONI	RISULTATI	PREVISIONI	RISULTATI
U1.05.01.00.000	Trasferimenti di tributi a titolo di devoluzioni	0,00	0,00	0,00	0,00
U1.05.01.15.000	Ritenute sugli interessi e su altri redditi da capitale	0,00	0,00	0,00	0,00
U1.05.01.17.000	Altre ritenute n.a.c.	0,00	0,00	0,00	0,00
U1.07.00.00.000	Interessi passivi	200,00	0,00	200,00	0,00
U1.07.06.00.000	Altri interessi passivi	200,00	0,00	200,00	0,00
U1.07.06.02.000	Interessi di mora	200,00	0,00	200,00	0,00
U1.09.00.00.000	Rimborsi e poste correttive delle entrate	66.896,22	64.395,44	216.896,22	139,72
U1.09.99.00.000	Altri Rimborsi di parte corrente di somme non dovute o incassate in eccesso	66.896,22	64.395,44	216.896,22	139,72
U1.09.99.02.000	Rimborsi di parte corrente ad Amministrazioni Locali di somme non dovute o incassate in	63.896,22	63.111,14	213.896,22	0,00
U1.09.99.05.000	Rimborsi di parte corrente a Imprese di somme non dovute o incassate in eccesso	1.144,58	1.144,58	1.144,58	0,00
U1.09.99.06.000	Rimborsi di parte corrente a Istituzioni Sociali Private di somme non dovute o incassate in	1.855,42	139,72	1.855,42	139,72
U1.10.00.00.000	Altre spese correnti	899.482,41	44.217,21	218.480,00	41.258,20
U1.10.01.00.000	Fondi di riserva e altri accantonamenti	31.780,00	0,00	150.000,00	0,00
U1.10.01.01.000	Fondo di riserva	28.000,00	0,00	150.000,00	0,00
U1.10.01.03.000	Fondo crediti di dubbia e difficile esazione di parte corrente	3.780,00	0,00	0,00	0,00
U1.10.01.99.000	Altri fondi e accantonamenti	0,00	0,00	0,00	0,00
U1.10.02.00.000	Fondo pluriennale vincolato	805.502,41	0,00	0,00	0,00
U1.10.02.01.000	Fondo pluriennale vincolato	805.502,41	0,00	0,00	0,00
U1.10.03.00.000	Versamenti IVA a debito	8.500,00	0,00	8.500,00	0,00
U1.10.03.01.000	Versamenti IVA a debito per le gestioni commerciali	8.500,00	0,00	8.500,00	0,00
U1.10.04.00.000	Premi di assicurazione	44.989,00	43.928,76	51.269,00	40.969,75
U1.10.04.01.000	Premi di assicurazione contro i danni	44.989,00	43.928,76	51.269,00	40.969,75
U1.10.05.00.000	Spese dovute a sanzioni, risarcimenti e indennizzi	8.511,00	187,50	8.511,00	187,50
U1.10.05.01.000	Spese dovute a sanzioni	500,00	187,50	500,00	187,50
U1.10.05.02.000	Spese per risarcimento danni	8.011,00	0,00	8.011,00	0,00
U1.10.99.00.000	Altre spese correnti n.a.c.	200,00	100,95	200,00	100,95
U1.10.99.99.000	Altre spese correnti n.a.c.	200,00	100,95	200,00	100,95
U2.00.00.00.000	Spese in conto capitale	78.088.127,61	9.108.768,61	79.380.628,36	8.756.520,62
U2.02.00.00.000	Investimenti fissi lordi e acquisto di terreni	53.876.456,95	8.465.724,64	76.887.928,83	8.756.520,62
U2.02.01.00.000	Beni materiali	785.875,95	369.470,99	1.065.337,55	108.412,46
U2.02.01.01.000	Mezzi di trasporto ad uso civile, di sicurezza e ordine pubblico	8.429,34	7.553,00	85.000,00	0,00

ELENCO DELLE PREVISIONI E DEI RISULTATI DI COMPETENZA E DI CASSA

EDR GORIZIA

CODIFICA DEL PIANO DEI CONTI	DENOMINAZIONE VOCE del PIANO DEI CONTI	COMPETENZA		CASSA	
		PREVISIONI	RISULTATI	PREVISIONI	RISULTATI
U2.02.01.03.000	Mobili e arredi	340.560,66	324.764,35	394.500,00	74.970,12
U2.02.01.04.000	Impianti e macchinari	0,00	0,00	0,00	0,00
U2.02.01.06.000	Macchine per ufficio	0,00	0,00	0,00	0,00
U2.02.01.07.000	Hardware	0,00	0,00	115,60	0,00
U2.02.01.09.000	Beni immobili	1.180,00	35,00	100.000,00	0,00
U2.02.01.10.000	Beni immobili di valore culturale, storico ed artistico	405.705,95	33.440,34	455.721,95	33.442,34
U2.02.01.99.000	Altri beni materiali	30.000,00	3.678,30	30.000,00	0,00
U2.02.03.00.000	Beni immateriali	53.090.581,00	8.096.253,65	75.822.591,28	8.648.108,16
U2.02.03.02.000	Software	0,00	0,00	0,00	0,00
U2.02.03.05.000	Incarichi professionali per la realizzazione di investimenti	30,00	30,00	200.000,00	30,00
U2.02.03.06.000	Manutenzione straordinaria su beni di terzi	53.090.551,00	8.096.223,65	75.622.591,28	8.648.078,16
U2.02.03.99.000	Spese di investimento per beni immateriali n.a.c.	0,00	0,00	0,00	0,00
U2.03.00.00.000	Contributi agli investimenti	540,00	540,00	1.800.195,56	0,00
U2.03.01.00.000	Contributi agli investimenti a Amministrazioni pubbliche	540,00	540,00	1.800.195,56	0,00
U2.03.01.02.000	Contributi agli investimenti a Amministrazioni Locali	540,00	540,00	1.800.195,56	0,00
U2.04.00.00.000	Altri trasferimenti in conto capitale	642.503,97	642.503,97	642.503,97	0,00
U2.04.21.00.000	Altri trasferimenti in conto capitale n.a.c. ad Amministrazioni pubbliche	642.503,97	642.503,97	642.503,97	0,00
U2.04.21.02.000	Altri trasferimenti in conto capitale n.a.c. a Amministrazioni Locali	642.503,97	642.503,97	642.503,97	0,00
U2.05.00.00.000	Altre spese in conto capitale	23.568.626,69	0,00	50.000,00	0,00
U2.05.01.00.000	Fondi di riserva e altri accantonamenti in c/capitale	0,00	0,00	0,00	0,00
U2.05.01.99.000	Altri accantonamenti in c/capitale	0,00	0,00	0,00	0,00
U2.05.02.00.000	Fondi pluriennali vincolati c/capitale	23.518.626,69	0,00	0,00	0,00
U2.05.02.01.000	Fondi pluriennali vincolati c/capitale	23.518.626,69	0,00	0,00	0,00
U2.05.03.00.000	Fondo crediti di dubbia e difficile esazione in c/capitale	50.000,00	0,00	50.000,00	0,00
U2.05.03.01.000	Fondo crediti di dubbia e difficile esazione in c/capitale	50.000,00	0,00	50.000,00	0,00
U7.00.00.00.000	Uscite per conto terzi e partite di giro	2.499.000,00	2.089.083,63	2.728.913,00	2.080.963,51
U7.01.00.00.000	Uscite per partite di giro	2.449.000,00	2.066.952,23	2.652.377,02	2.067.605,51
U7.01.01.00.000	Versamenti di altre ritenute	2.325.000,00	1.970.819,72	2.526.534,64	1.971.766,89
U7.01.01.02.000	Versamento delle ritenute per scissione contabile IVA (split payment)	2.320.000,00	1.968.819,72	2.521.534,64	1.969.766,89
U7.01.01.99.000	Versamento di altre ritenute n.a.c.	5.000,00	2.000,00	5.000,00	2.000,00
U7.01.03.00.000	Versamenti di ritenute su Redditi da lavoro autonomo	100.000,00	76.076,64	101.842,38	75.782,75

ELENCO DELLE PREVISIONI E DEI RISULTATI DI COMPETENZA E DI CASSA

EDR GORIZIA

CODIFICA DEL PIANO DEI CONTI	DENOMINAZIONE VOCE del PIANO DEI CONTI	COMPETENZA		CASSA	
		PREVISIONI	RISULTATI	PREVISIONI	RISULTATI
U7.01.03.01.000	Versamenti di ritenute erariali su Redditi da lavoro autonomo per conto terzi	100.000,00	76.076,64	101.842,38	75.782,75
U7.01.99.00.000	Altre uscite per partite di giro	24.000,00	20.055,87	24.000,00	20.055,87
U7.01.99.01.000	Spese non andate a buon fine	22.000,00	19.355,87	22.000,00	19.355,87
U7.01.99.03.000	Costituzione fondi economali e carte aziendali	2.000,00	700,00	2.000,00	700,00
U7.01.99.99.000	Altre uscite per partite di giro n.a.c.	0,00	0,00	0,00	0,00
U7.02.00.00.000	Uscite per conto terzi	50.000,00	22.131,40	76.535,98	13.358,00
U7.02.04.00.000	Depositi di/presso terzi	50.000,00	22.131,40	76.535,98	13.358,00
U7.02.04.02.000	Restituzione di depositi cauzionali o contrattuali di terzi	50.000,00	22.131,40	76.535,98	13.358,00
U0.00.00.00.000	Totale spese	88.757.087,07	16.956.242,57	92.566.765,23	16.376.634,45

EDR GORIZIA

MISSIONE, PROGRAMMA, TITOLO	DENOMINAZIONE	Residui passivi al 1/1/ 2023 (RS)		Pagamenti in c/residui (PR)	
		Previsioni definitive di competenza (CP)		Pagamenti in c/competenza (PC)	
		Previsioni definitive di cassa (CS)		Totale pagamenti (TP = PR+PC)	
01	MISSIONE 01 - Servizi istituzionali e generali, di gestione				
01010	PROGRAMMA 1 - Organi istituzionali				
01011	TITOLO 1 - Spese correnti	RS	74.646,36	PR	62.684,34
		CP	91.941,00	PC	38.157,92
		CS	166.587,36	TP	100.842,26
01010	Totale PROGRAMMA 1 - Organi istituzionali	RS	74.646,36	PR	62.684,34
		CP	91.941,00	PC	38.157,92
		CS	166.587,36	TP	100.842,26
01020	PROGRAMMA 2 - Segreteria generale				
01021	TITOLO 1 - Spese correnti	RS	0,00	PR	0,00
		CP	2.500,00	PC	1.439,70
		CS	2.500,00	TP	1.439,70
01022	TITOLO 2 - Spese in conto capitale	RS	0,00	PR	0,00
		CP	20.000,00	PC	0,00
		CS	20.000,00	TP	0,00

EDR GORIZIA

MISSIONE, PROGRAMMA, TITOLO	DENOMINAZIONE	Residui passivi al 1/1/ 2023 (RS)		Pagamenti in c/residui (PR)	
		Previsioni definitive di competenza (CP)		Pagamenti in c/competenza (PC)	
		Previsioni definitive di cassa (CS)		Totale pagamenti (TP = PR+PC)	
01020	Totale PROGRAMMA 2 - Segreteria generale	RS	0,00	PR	0,00
		CP	22.500,00	PC	1.439,70
		CS	22.500,00	TP	1.439,70
01030	PROGRAMMA 3 - Gestione economica, finanziaria, programmazione, provveditorato				
01031	TITOLO 1 - Spese correnti	RS	308.129,61	PR	146.663,02
		CP	1.269.225,84	PC	475.882,57
		CS	1.576.855,45	TP	622.545,59
01032	TITOLO 2 - Spese in conto capitale	RS	0,00	PR	0,00
		CP	85.000,00	PC	0,00
		CS	85.000,00	TP	0,00
01030	Totale PROGRAMMA 3 - Gestione economica, finanziaria, programmazione, provveditorato	RS	308.129,61	PR	146.663,02
		CP	1.354.225,84	PC	475.882,57
		CS	1.661.855,45	TP	622.545,59
01050	PROGRAMMA 5 - Gestione dei beni demaniali e patrimoniali				
01051	TITOLO 1 - Spese correnti	RS	0,00	PR	0,00
		CP	8.011,00	PC	0,00
		CS	8.011,00	TP	0,00

EDR GORIZIA

MISSIONE, PROGRAMMA, TITOLO	DENOMINAZIONE	Residui passivi al 1/1/ 2023 (RS)		Pagamenti in c/residui (PR)	
		Previsioni definitive di competenza (CP)		Pagamenti in c/competenza (PC)	
		Previsioni definitive di cassa (CS)		Totale pagamenti (TP = PR+PC)	
01050	Totale PROGRAMMA 5 - Gestione dei beni demaniali e patrimoniali	RS	0,00	PR	0,00
		CP	8.011,00	PC	0,00
		CS	8.011,00	TP	0,00
01060	PROGRAMMA 6 - Ufficio tecnico				
01061	TITOLO 1 - Spese correnti	RS	0,00	PR	0,00
		CP	46.500,00	PC	2.674,97
		CS	46.500,00	TP	2.674,97
01062	TITOLO 2 - Spese in conto capitale	RS	0,00	PR	0,00
		CP	0,00	PC	0,00
		CS	0,00	TP	0,00
01060	Totale PROGRAMMA 6 - Ufficio tecnico	RS	0,00	PR	0,00
		CP	46.500,00	PC	2.674,97
		CS	46.500,00	TP	2.674,97
01080	PROGRAMMA 8 - Statistica e sistemi informativi				
01082	TITOLO 2 - Spese in conto capitale	RS	115,60	PR	0,00
		CP	30.000,00	PC	0,00
		CS	30.115,60	TP	0,00

EDR GORIZIA

MISSIONE, PROGRAMMA, TITOLO	DENOMINAZIONE	Residui passivi al 1/1/ 2023 (RS)		Pagamenti in c/residui (PR)	
		Previsioni definitive di competenza (CP)		Pagamenti in c/competenza (PC)	
		Previsioni definitive di cassa (CS)		Totale pagamenti (TP = PR+PC)	
01080	Totale PROGRAMMA 8 - Statistica e sistemi informativi	RS	115,60	PR	0,00
		CP	30.000,00	PC	0,00
		CS	30.115,60	TP	0,00
01100	PROGRAMMA 10 - Risorse umane				
01101	TITOLO 1 - Spese correnti	RS	0,00	PR	0,00
		CP	30.000,00	PC	7.224,26
		CS	29.998,00	TP	7.224,26
01100	Totale PROGRAMMA 10 - Risorse umane	RS	0,00	PR	0,00
		CP	30.000,00	PC	7.224,26
		CS	29.998,00	TP	7.224,26
01110	PROGRAMMA 11 - Altri servizi generali				
01111	TITOLO 1 - Spese correnti	RS	8,00	PR	8,00
		CP	25.220,00	PC	9.491,05
		CS	25.228,00	TP	9.499,05
01110	Totale PROGRAMMA 11 - Altri servizi generali	RS	8,00	PR	8,00
		CP	25.220,00	PC	9.491,05
		CS	25.228,00	TP	9.499,05

EDR GORIZIA

MISSIONE, PROGRAMMA, TITOLO	DENOMINAZIONE	Residui passivi al 1/1/ 2023 (RS)		Pagamenti in c/residui (PR)	
		Previsioni definitive di competenza (CP)		Pagamenti in c/competenza (PC)	
		Previsioni definitive di cassa (CS)		Totale pagamenti (TP = PR+PC)	
01000	Totale MISSIONE 01 - Servizi istituzionali e generali, di gestione	RS	382.899,57	PR	209.355,36
		CP	1.608.397,84	PC	534.870,47
		CS	1.990.795,41	TP	744.225,83

EDR GORIZIA

MISSIONE, PROGRAMMA, TITOLO	DENOMINAZIONE	Residui passivi al 1/1/ 2023 (RS)		Pagamenti in c/residui (PR)	
		Previsioni definitive di competenza (CP)		Pagamenti in c/competenza (PC)	
		Previsioni definitive di cassa (CS)		Totale pagamenti (TP = PR+PC)	
03	MISSIONE 03 - Ordine pubblico e sicurezza				
03020	PROGRAMMA 2 - Sistema integrato di sicurezza urbana				
03022	TITOLO 2 - Spese in conto capitale	RS	6.713,43	PR	6.713,43
		CP	71.977,36	PC	68.817,09
		CS	78.690,79	TP	75.530,52
03020	Totale PROGRAMMA 2 - Sistema integrato di sicurezza urbana	RS	6.713,43	PR	6.713,43
		CP	71.977,36	PC	68.817,09
		CS	78.690,79	TP	75.530,52
03000	Totale MISSIONE 03 - Ordine pubblico e sicurezza	RS	6.713,43	PR	6.713,43
		CP	71.977,36	PC	68.817,09
		CS	78.690,79	TP	75.530,52

EDR GORIZIA

MISSIONE, PROGRAMMA, TITOLO	DENOMINAZIONE	Residui passivi al 1/1/ 2023 (RS)		Pagamenti in c/residui (PR)	
		Previsioni definitive di competenza (CP)		Pagamenti in c/competenza (PC)	
		Previsioni definitive di cassa (CS)		Totale pagamenti (TP = PR+PC)	
04	MISSIONE 04 - Istruzione e diritto allo studio				
04020	PROGRAMMA 2 - Altri ordini di istruzione non universitaria				
04021	TITOLO 1 - Spese correnti	RS	1.464.267,85	PR	1.201.418,46
		CP	4.742.699,89	PC	2.680.189,94
		CS	6.201.967,73	TP	3.881.608,40
04022	TITOLO 2 - Spese in conto capitale	RS	1.142.309,96	PR	1.097.503,36
		CP	36.107.853,23	PC	6.650.328,88
		CS	37.150.163,19	TP	7.747.832,24
04020	Totale PROGRAMMA 2 - Altri ordini di istruzione non universitaria	RS	2.606.577,81	PR	2.298.921,82
		CP	40.850.553,12	PC	9.330.518,82
		CS	43.352.130,92	TP	11.629.440,64
04050	PROGRAMMA 5 - Istruzione tecnica superiore				
04051	TITOLO 1 - Spese correnti	RS	22.741,31	PR	22.271,91
		CP	100.477,50	PC	38.137,42
		CS	123.218,81	TP	60.409,33

EDR GORIZIA

MISSIONE, PROGRAMMA, TITOLO	DENOMINAZIONE	Residui passivi al 1/1/ 2023 (RS)		Pagamenti in c/residui (PR)	
		Previsioni definitive di competenza (CP)		Pagamenti in c/competenza (PC)	
		Previsioni definitive di cassa (CS)		Totale pagamenti (TP = PR+PC)	
04052	TITOLO 2 - Spese in conto capitale	RS	0,00	PR	0,00
		CP	0,00	PC	0,00
		CS	0,00	TP	0,00
04050	Totale PROGRAMMA 5 - Istruzione tecnica superiore	RS	22.741,31	PR	22.271,91
		CP	100.477,50	PC	38.137,42
		CS	123.218,81	TP	60.409,33
04000	Totale MISSIONE 04 - Istruzione e diritto allo studio	RS	2.629.319,12	PR	2.321.193,73
		CP	40.951.030,62	PC	9.368.656,24
		CS	43.475.349,73	TP	11.689.849,97

EDR GORIZIA

MISSIONE, PROGRAMMA, TITOLO	DENOMINAZIONE	Residui passivi al 1/1/ 2023 (RS)		Pagamenti in c/residui (PR)	
		Previsioni definitive di competenza (CP)		Pagamenti in c/competenza (PC)	
		Previsioni definitive di cassa (CS)		Totale pagamenti (TP = PR+PC)	
05	MISSIONE 05 - Tutela e valorizzazione dei beni e attivita' culturali				
05010	PROGRAMMA 1 - Valorizzazione dei beni di interesse storico				
05012	TITOLO 2 - Spese in conto capitale	RS	15.194,30	PR	15.180,30
		CP	11.855.778,93	PC	257.484,98
		CS	11.870.973,23	TP	272.665,28
05010	Totale PROGRAMMA 1 - Valorizzazione dei beni di interesse storico	RS	15.194,30	PR	15.180,30
		CP	11.855.778,93	PC	257.484,98
		CS	11.870.973,23	TP	272.665,28
05020	PROGRAMMA 2 - Attivita' culturali e interventi diversi nel settore culturale				
05022	TITOLO 2 - Spese in conto capitale	RS	0,00	PR	0,00
		CP	0,00	PC	0,00
		CS	0,00	TP	0,00
05020	Totale PROGRAMMA 2 - Attivita' culturali e interventi diversi nel settore culturale	RS	0,00	PR	0,00
		CP	0,00	PC	0,00
		CS	0,00	TP	0,00

EDR GORIZIA

MISSIONE, PROGRAMMA, TITOLO	DENOMINAZIONE	Residui passivi al 1/1/ 2023 (RS)		Pagamenti in c/residui (PR)	
		Previsioni definitive di competenza (CP)		Pagamenti in c/competenza (PC)	
		Previsioni definitive di cassa (CS)		Totale pagamenti (TP = PR+PC)	
05000	Totale MISSIONE 05 - Tutela e valorizzazione dei beni e attivita' culturali	RS	15.194,30	PR	15.180,30
		CP	11.855.778,93	PC	257.484,98
		CS	11.870.973,23	TP	272.665,28

EDR GORIZIA

MISSIONE, PROGRAMMA, TITOLO	DENOMINAZIONE	Residui passivi al 1/1/ 2023 (RS)		Pagamenti in c/residui (PR)	
		Previsioni definitive di competenza (CP)		Pagamenti in c/competenza (PC)	
		Previsioni definitive di cassa (CS)		Totale pagamenti (TP = PR+PC)	
06	MISSIONE 06 - Politiche giovanili, sport e tempo libero				
06010	PROGRAMMA 1 - Sport e tempo libero				
06012	TITOLO 2 - Spese in conto capitale	RS	73.297,26	PR	71.656,46
		CP	45.441,59	PC	44.627,79
		CS	118.738,85	TP	116.284,25
06010	Totale PROGRAMMA 1 - Sport e tempo libero	RS	73.297,26	PR	71.656,46
		CP	45.441,59	PC	44.627,79
		CS	118.738,85	TP	116.284,25
06020	PROGRAMMA 2 - Giovani				
06022	TITOLO 2 - Spese in conto capitale	RS	0,00	PR	0,00
		CP	0,00	PC	0,00
		CS	0,00	TP	0,00
06020	Totale PROGRAMMA 2 - Giovani	RS	0,00	PR	0,00
		CP	0,00	PC	0,00
		CS	0,00	TP	0,00

EDR GORIZIA

MISSIONE, PROGRAMMA, TITOLO	DENOMINAZIONE	Residui passivi al 1/1/ 2023 (RS)		Pagamenti in c/residui (PR)	
		Previsioni definitive di competenza (CP)		Pagamenti in c/competenza (PC)	
		Previsioni definitive di cassa (CS)		Totale pagamenti (TP = PR+PC)	
06000	Totale MISSIONE 06 - Politiche giovanili, sport e tempo libero	RS	73.297,26	PR	71.656,46
		CP	45.441,59	PC	44.627,79
		CS	118.738,85	TP	116.284,25

EDR GORIZIA

MISSIONE, PROGRAMMA, TITOLO	DENOMINAZIONE	Residui passivi al 1/1/ 2023 (RS)		Pagamenti in c/residui (PR)	
		Previsioni definitive di competenza (CP)		Pagamenti in c/competenza (PC)	
		Previsioni definitive di cassa (CS)		Totale pagamenti (TP = PR+PC)	
09	MISSIONE 09 - Sviluppo sostenibile e tutela del territorio e dell'ambiente				
09060	PROGRAMMA 6 - Tutela e valorizzazione delle risorse idriche				
09062	TITOLO 2 - Spese in conto capitale	RS	0,00	PR	0,00
		CP	1.900.000,00	PC	105,00
		CS	1.900.000,00	TP	105,00
09060	Totale PROGRAMMA 6 - Tutela e valorizzazione delle risorse idriche	RS	0,00	PR	0,00
		CP	1.900.000,00	PC	105,00
		CS	1.900.000,00	TP	105,00
09000	Totale MISSIONE 09 - Sviluppo sostenibile e tutela del territorio e dell'ambiente	RS	0,00	PR	0,00
		CP	1.900.000,00	PC	105,00
		CS	1.900.000,00	TP	105,00

EDR GORIZIA

MISSIONE, PROGRAMMA, TITOLO	DENOMINAZIONE	Residui passivi al 1/1/ 2023 (RS)		Pagamenti in c/residui (PR)	
		Previsioni definitive di competenza (CP)		Pagamenti in c/competenza (PC)	
		Previsioni definitive di cassa (CS)		Totale pagamenti (TP = PR+PC)	
10	MISSIONE 10 - Trasporti e diritto alla mobilita'				
10050	PROGRAMMA 5 - Viabilita' e infrastrutture stradali				
10051	TITOLO 1 - Spese correnti	RS	300.985,87	PR	284.076,20
		CP	1.821.604,23	PC	568.830,56
		CS	2.122.590,10	TP	852.906,76
10052	TITOLO 2 - Spese in conto capitale	RS	154.870,20	PR	90.959,55
		CP	27.655.008,73	PC	293.934,09
		CS	27.809.878,93	TP	384.893,64
10050	Totale PROGRAMMA 5 - Viabilita' e infrastrutture stradali	RS	455.856,07	PR	375.035,75
		CP	29.476.612,96	PC	862.764,65
		CS	29.932.469,03	TP	1.237.800,40
10000	Totale MISSIONE 10 - Trasporti e diritto alla mobilita'	RS	455.856,07	PR	375.035,75
		CP	29.476.612,96	PC	862.764,65
		CS	29.932.469,03	TP	1.237.800,40

EDR GORIZIA

MISSIONE, PROGRAMMA, TITOLO	DENOMINAZIONE	Residui passivi al 1/1/ 2023 (RS)		Pagamenti in c/residui (PR)	
		Previsioni definitive di competenza (CP)		Pagamenti in c/competenza (PC)	
		Previsioni definitive di cassa (CS)		Totale pagamenti (TP = PR+PC)	
12	MISSIONE 12 - Diritti sociali, politiche sociali e famiglia				
12020	PROGRAMMA 2 - Interventi per la disabilita'				
12022	TITOLO 2 - Spese in conto capitale	RS	0,00	PR	0,00
		CP	217.067,77	PC	109.209,69
		CS	217.067,77	TP	109.209,69
12020	Totale PROGRAMMA 2 - Interventi per la disabilita'	RS	0,00	PR	0,00
		CP	217.067,77	PC	109.209,69
		CS	217.067,77	TP	109.209,69
12030	PROGRAMMA 3 - Interventi per gli anziani				
12032	TITOLO 2 - Spese in conto capitale	RS	0,00	PR	0,00
		CP	50.000,00	PC	50.000,00
		CS	50.000,00	TP	50.000,00
12030	Totale PROGRAMMA 3 - Interventi per gli anziani	RS	0,00	PR	0,00
		CP	50.000,00	PC	50.000,00
		CS	50.000,00	TP	50.000,00

EDR GORIZIA

MISSIONE, PROGRAMMA, TITOLO	DENOMINAZIONE	Residui passivi al 1/1/ 2023 (RS)		Pagamenti in c/residui (PR)	
		Previsioni definitive di competenza (CP)		Pagamenti in c/competenza (PC)	
		Previsioni definitive di cassa (CS)		Totale pagamenti (TP = PR+PC)	
12000	Totale MISSIONE 12 - Diritti sociali, politiche sociali e famiglia	RS	0,00	PR	0,00
		CP	267.067,77	PC	159.209,69
		CS	267.067,77	TP	159.209,69

EDR GORIZIA

MISSIONE, PROGRAMMA, TITOLO	DENOMINAZIONE	Residui passivi al 1/1/ 2023 (RS)		Pagamenti in c/residui (PR)	
		Previsioni definitive di competenza (CP)		Pagamenti in c/competenza (PC)	
		Previsioni definitive di cassa (CS)		Totale pagamenti (TP = PR+PC)	
15	MISSIONE 15 - Politiche per il lavoro e la formazione professionale				
15030	PROGRAMMA 3 - Sostegno all'occupazione				
15031	TITOLO 1 - Spese correnti	RS	3.767,42	PR	0,00
		CP	0,00	PC	0,00
		CS	3.767,42	TP	0,00
15030	Totale PROGRAMMA 3 - Sostegno all'occupazione	RS	3.767,42	PR	0,00
		CP	0,00	PC	0,00
		CS	3.767,42	TP	0,00
15000	Totale MISSIONE 15 - Politiche per il lavoro e la formazione professionale	RS	3.767,42	PR	0,00
		CP	0,00	PC	0,00
		CS	3.767,42	TP	0,00

EDR GORIZIA

MISSIONE, PROGRAMMA, TITOLO	DENOMINAZIONE	Residui passivi al 1/1/ 2023 (RS)		Pagamenti in c/residui (PR)	
		Previsioni definitive di competenza (CP)		Pagamenti in c/competenza (PC)	
		Previsioni definitive di cassa (CS)		Totale pagamenti (TP = PR+PC)	
18	MISSIONE 18 - Relazioni con le altre autonomie territoriali e locali				
18010	PROGRAMMA 1 - Relazioni finanziarie con le altre autonomie territoriali				
18012	TITOLO 2 - Spese in conto capitale	RS	0,00	PR	0,00
		CP	0,00	PC	0,00
		CS	0,00	TP	0,00
18010	Totale PROGRAMMA 1 - Relazioni finanziarie con le altre autonomie territoriali	RS	0,00	PR	0,00
		CP	0,00	PC	0,00
		CS	0,00	TP	0,00
18000	Totale MISSIONE 18 - Relazioni con le altre autonomie territoriali e locali	RS	0,00	PR	0,00
		CP	0,00	PC	0,00
		CS	0,00	TP	0,00

EDR GORIZIA

MISSIONE, PROGRAMMA, TITOLO	DENOMINAZIONE	Residui passivi al 1/1/ 2023 (RS)		Pagamenti in c/residui (PR)	
		Previsioni definitive di competenza (CP)		Pagamenti in c/competenza (PC)	
		Previsioni definitive di cassa (CS)		Totale pagamenti (TP = PR+PC)	
20	MISSIONE 20 - Fondi e accantonamenti				
20010	PROGRAMMA 1 - Fondo di riserva				
20011	TITOLO 1 - Spese correnti	RS	0,00	PR	0,00
		CP	28.000,00	PC	0,00
		CS	150.000,00	TP	0,00
20010	Totale PROGRAMMA 1 - Fondo di riserva	RS	0,00	PR	0,00
		CP	28.000,00	PC	0,00
		CS	150.000,00	TP	0,00
20020	PROGRAMMA 2 - Fondo crediti di dubbia esigibilita'				
20021	TITOLO 1 - Spese correnti	RS	0,00	PR	0,00
		CP	3.780,00	PC	0,00
		CS	0,00	TP	0,00
20022	TITOLO 2 - Spese in conto capitale	RS	0,00	PR	0,00
		CP	50.000,00	PC	0,00
		CS	50.000,00	TP	0,00

EDR GORIZIA

MISSIONE, PROGRAMMA, TITOLO	DENOMINAZIONE	Residui passivi al 1/1/ 2023 (RS)		Pagamenti in c/residui (PR)	
		Previsioni definitive di competenza (CP)		Pagamenti in c/competenza (PC)	
		Previsioni definitive di cassa (CS)		Totale pagamenti (TP = PR+PC)	
20020	Totale PROGRAMMA 2 - Fondo crediti di dubbia esigibilita'	RS	0,00	PR	0,00
		CP	53.780,00	PC	0,00
		CS	50.000,00	TP	0,00
20030	PROGRAMMA 3 - Altri fondi				
20031	TITOLO 1 - Spese correnti	RS	0,00	PR	0,00
		CP	0,00	PC	0,00
		CS	0,00	TP	0,00
20032	TITOLO 2 - Spese in conto capitale	RS	0,00	PR	0,00
		CP	0,00	PC	0,00
		CS	0,00	TP	0,00
20030	Totale PROGRAMMA 3 - Altri fondi	RS	0,00	PR	0,00
		CP	0,00	PC	0,00
		CS	0,00	TP	0,00
20000	Totale MISSIONE 20 - Fondi e accantonamenti	RS	0,00	PR	0,00
		CP	81.780,00	PC	0,00
		CS	200.000,00	TP	0,00

EDR GORIZIA

MISSIONE, PROGRAMMA, TITOLO	DENOMINAZIONE	Residui passivi al 1/1/ 2023 (RS)		Pagamenti in c/residui (PR)	
		Previsioni definitive di competenza (CP)		Pagamenti in c/competenza (PC)	
		Previsioni definitive di cassa (CS)		Totale pagamenti (TP = PR+PC)	
99	<i>MISSIONE 99 - Servizi per conto terzi</i>				
99010	PROGRAMMA 1 - Servizi per conto terzi e Partite di giro				
99017	TITOLO 7 - Spese per conto terzi e partite di giro	RS	234.768,59	PR	215.590,61
		CP	2.499.000,00	PC	1.865.372,90
		CS	2.728.913,00	TP	2.080.963,51
99010	Totale PROGRAMMA 1 - Servizi per conto terzi e Partite di giro	RS	234.768,59	PR	215.590,61
		CP	2.499.000,00	PC	1.865.372,90
		CS	2.728.913,00	TP	2.080.963,51
99000	Totale MISSIONE 99 - Servizi per conto terzi	RS	234.768,59	PR	215.590,61
		CP	2.499.000,00	PC	1.865.372,90
		CS	2.728.913,00	TP	2.080.963,51
	Totale Missioni	RS	3.801.815,76	PR	3.214.725,64
		CP	88.757.087,07	PC	13.161.908,81
		CS	92.566.765,23	TP	16.376.634,45

**COMPOSIZIONE PER MISSIONI E PROGRAMMI DEL FONDO PLURIENNALE VINCOLATO
DELL'ESERCIZIO 2023 DI RIFERIMENTO DEL BILANCIO**

EDR GORIZIA

21/03/2024

	MISSIONI E PROGRAMMI	Fondo pluriennale vincolato al 31 dicembre dell'esercizio 2022	Spese impegnate negli esercizi precedenti e imputate all'esercizio 2023 e coperte dal fondo pluriennale vincolato	Riaccertamento degli impegni imputati all'esercizio 2023 e finanziati dal FPV di cui alla lettera a) effettuato nel corso dell'esercizio 2023 (cd.economie d'impegno)	Riaccertamento degli impegni finanziati dal FPV di cui alla lettera a) effettuato nel corso dell'esercizio 2023 su impegni imputati agli esercizi successivi a 2023 (cd. economie di impegno)	Quota del fondo pluriennale vincolato al 31 dicembre dell'esercizio 2022 rinviata all'esercizio 2024 e successivi	Spese impegnate nell'esercizio 2023 con imputazione all'esercizio 2024 e coperte dal fondo pluriennale vincolato	Spese impegnate nell'esercizio 2023 con imputazione all'esercizio 2025 e coperte dal fondo pluriennale vincolato	Spese impegnate nell'esercizio 2023 con imputazione a esercizi successivi a quelli considerati nel bilancio pluriennale e coperte dal fondo pluriennale vincolato	Fondo pluriennale vincolato al 31 dicembre dell'esercizio 2023
		(a)	(b)	x	y	(c) = (a)-(b)-(x)-(y)	d	e	f	(g) = (c)+(d)+(e)+(f)
18	MISSIONE 18 - Relazioni con le altre autonomie territoriali e locali									
01	PROGRAMMA 1 - Relazioni finanziarie con le altre autonomie territoriali	0,00	0,00	0,00	0,00	0,00	0,00	0,00	0,00	0,00
	Totale MISSIONE 18 - Relazioni con le altre autonomie territoriali e locali	0,00	0,00	0,00	0,00	0,00	0,00	0,00	0,00	0,00
20	MISSIONE 20 - Fondi e accantonamenti									
01	PROGRAMMA 1 - Fondo di riserva	0,00	0,00	0,00	0,00	0,00	0,00	0,00	0,00	0,00
02	PROGRAMMA 2 - Fondo crediti di dubbia esigibilita'	0,00	0,00	0,00	0,00	0,00	0,00	0,00	0,00	0,00
03	PROGRAMMA 3 - Altri fondi	0,00	0,00	0,00	0,00	0,00	0,00	0,00	0,00	0,00
	Totale MISSIONE 20 - Fondi e accantonamenti	0,00	0,00	0,00	0,00	0,00	0,00	0,00	0,00	0,00
99	MISSIONE 99 - Servizi per conto terzi									
01	PROGRAMMA 1 - Servizi per conto terzi e Partite di giro	0,00	0,00	0,00	0,00	0,00	0,00	0,00	0,00	0,00
	Totale MISSIONE 99 - Servizi per conto terzi	0,00	0,00	0,00	0,00	0,00	0,00	0,00	0,00	0,00
	Totale	22.210.661,69	2.989.853,33	169.075,86	0,00	19.051.732,50	5.272.396,60	0,00	0,00	24.324.129,10

SPESE

21/03/2024

EDR GORIZIA

MISSIONE PROGRAMMA TITOLO	DENOMINAZIONE	2023		2024		2025	
		Stanziamento di cui Fondo Plur.Vinc.	Totale impegnato* (solo impegni)	Stanziamento di cui Fondo Plur.Vinc.	Totale impegnato	Stanziamento di cui Fondo Plur.Vinc.	Totale impegnato
	Disavanzo di amministrazione	0,00		0,00		0,00	
01	MISSIONE 01 - Servizi istituzionali e generali, di gestione						
01010	PROGRAMMA 1 - Organi istituzionali						
01011	TITOLO 1 - Spese correnti	91.941,00	47.500,00	0,00	0,00	0,00	0,00
		0,00	47.500,00	0,00		0,00	
01010	Totale PROGRAMMA 1 - Organi istituzionali	91.941,00	47.500,00	0,00	0,00	0,00	0,00
		0,00	47.500,00	0,00		0,00	
01020	PROGRAMMA 2 - Segreteria generale						
01021	TITOLO 1 - Spese correnti	2.500,00	1.721,70	1.500,00	0,00	1.500,00	0,00
		0,00	1.721,70	0,00		0,00	
01022	TITOLO 2 - Spese in conto capitale	20.000,00	6.075,60	0,00	0,00	0,00	0,00
		0,00	6.075,60	0,00		0,00	
01020	Totale PROGRAMMA 2 - Segreteria generale	22.500,00	7.797,30	1.500,00	0,00	1.500,00	0,00
		0,00	7.797,30	0,00		0,00	
01030	PROGRAMMA 3 - Gestione economica, finanziaria, programmazione, provveditorato						
01031	TITOLO 1 - Spese correnti	1.269.225,84	875.531,95	1.062.729,49	1.011.660,26	888.100,00	645.085,98
		84.629,49	875.531,95	0,00		0,00	
01032	TITOLO 2 - Spese in conto capitale	85.000,00	7.553,00	76.570,66	76.570,66	0,00	0,00
		76.570,66	7.553,00	0,00		0,00	
01030	Totale PROGRAMMA 3 - Gestione economica, finanziaria, programmazione, provveditorato	1.354.225,84	883.084,95	1.139.300,15	1.088.230,92	888.100,00	645.085,98
		161.200,15	883.084,95	0,00		0,00	
01050	PROGRAMMA 5 - Gestione dei beni demaniali e patrimoniali						
01051	TITOLO 1 - Spese correnti	8.011,00	0,00	50.000,00	39.990,00	50.000,00	0,00
		0,00	0,00	0,00		0,00	
01050	Totale PROGRAMMA 5 - Gestione dei beni demaniali e patrimoniali	8.011,00	0,00	50.000,00	39.990,00	50.000,00	0,00
		0,00	0,00	0,00		0,00	
01060	PROGRAMMA 6 - Ufficio tecnico						
01061	TITOLO 1 - Spese correnti	46.500,00	3.393,35	90.000,00	0,00	90.000,00	0,00
		0,00	3.393,35	0,00		0,00	

* L'importo rappresenta la somma degli impegni + (og + pluriennali) non ancora trasformati in impegni

SPESE

21/03/2024

EDR GORIZIA

MISSIONE PROGRAMMA TITOLO	DENOMINAZIONE	2023		2024		2025	
		Stanziamen- to di cui Fondo Plur.Vinc.	Totale impegnato* (solo impegni)	Stanziamen- to di cui Fondo Plur.Vinc.	Totale impegnato	Stanziamen- to di cui Fondo Plur.Vinc.	Totale impegnato
01062	TITOLO 2 - Spese in conto capitale	0,00	0,00	0,00	0,00	0,00	0,00
		0,00	0,00	0,00		0,00	
01060	Totale PROGRAMMA 6 - Ufficio tecnico	46.500,00	3.393,35	90.000,00	0,00	90.000,00	0,00
		0,00	3.393,35	0,00		0,00	
01080	PROGRAMMA 8 - Statistica e sistemi informativi						
01082	TITOLO 2 - Spese in conto capitale	30.000,00	8.808,99	20.000,00	0,00	20.000,00	0,00
		0,00	3.678,30	0,00		0,00	
01080	Totale PROGRAMMA 8 - Statistica e sistemi informativi	30.000,00	8.808,99	20.000,00	0,00	20.000,00	0,00
		0,00	3.678,30	0,00		0,00	
01100	PROGRAMMA 10 - Risorse umane						
01101	TITOLO 1 - Spese correnti	30.000,00	20.231,45	24.000,00	12.470,88	16.000,00	5.000,00
		0,00	20.231,45	0,00		0,00	
01100	Totale PROGRAMMA 10 - Risorse umane	30.000,00	20.231,45	24.000,00	12.470,88	16.000,00	5.000,00
		0,00	20.231,45	0,00		0,00	
01110	PROGRAMMA 11 - Altri servizi generali						
01111	TITOLO 1 - Spese correnti	25.220,00	12.567,45	40.700,00	35.450,00	29.720,00	20.470,00
		10.980,00	12.567,45	0,00		0,00	
01110	Totale PROGRAMMA 11 - Altri servizi generali	25.220,00	12.567,45	40.700,00	35.450,00	29.720,00	20.470,00
		10.980,00	12.567,45	0,00		0,00	
01000	Totale MISSIONE 01 - Servizi istituzionali e generali, di gestione	1.608.397,84	983.383,49	1.365.500,15	1.176.141,80	1.095.320,00	670.555,98
		172.180,15	978.252,80	0,00		0,00	

* L'importo rappresenta la somma degli impegni + (og + pluriennali) non ancora trasformati in impegni

SPESE

21/03/2024

EDR GORIZIA

MISSIONE PROGRAMMA TITOLO	DENOMINAZIONE	2023		2024		2025	
		Stanziamen- to di cui Fondo Plur.Vinc.	Totale impegnato* (solo impegni)	Stanziamen- to di cui Fondo Plur.Vinc.	Totale impegnato	Stanziamen- to di cui Fondo Plur.Vinc.	Totale impegnato
03	MISSIONE 03 - Ordine pubblico e sicurezza						
03020	PROGRAMMA 2 - Sistema integrato di sicurezza urbana						
03022	TITOLO 2 - Spese in conto capitale	71.977,36	68.817,09	3.160,27	195,56	0,00	0,00
		3.160,27	68.817,09	0,00		0,00	
03020	Totale PROGRAMMA 2 - Sistema integrato di sicurezza urbana	71.977,36	68.817,09	3.160,27	195,56	0,00	0,00
		3.160,27	68.817,09	0,00		0,00	
03000	Totale MISSIONE 03 - Ordine pubblico e sicurezza	71.977,36	68.817,09	3.160,27	195,56	0,00	0,00
		3.160,27	68.817,09	0,00		0,00	

* L'importo rappresenta la somma degli impegni + (og + pluriennali) non ancora trasformati in impegni

SPESE

21/03/2024

EDR GORIZIA

MISSIONE PROGRAMMA TITOLO	DENOMINAZIONE	2023		2024		2025	
		Stanziamen- to di cui Fondo Plur.Vinc.	Totale impegnato* (solo impegni)	Stanziamen- to di cui Fondo Plur.Vinc.	Totale impegnato	Stanziamen- to di cui Fondo Plur.Vinc.	Totale impegnato
04	MISSIONE 04 - Istruzione e diritto allo studio						
04020	PROGRAMMA 2 - Altri ordini di istruzione non universitaria						
04021	TITOLO 1 - Spese correnti	4.742.699,89	3.985.821,77	3.428.568,85	2.498.792,44	3.209.700,00	1.465.553,93
		313.412,67	3.951.565,72	0,00	0,00		
04022	TITOLO 2 - Spese in conto capitale	36.107.853,23	8.901.777,02	20.645.569,88	6.717.088,33	10.500.000,00	0,00
		6.423.365,16	8.138.295,27	0,00	0,00		
04020	Totale PROGRAMMA 2 - Altri ordini di istruzione non universitaria	40.850.553,12	12.887.598,79	24.074.138,73	9.215.880,77	13.709.700,00	1.465.553,93
		6.736.777,83	12.089.860,99	0,00	0,00		
04050	PROGRAMMA 5 - Istruzione tecnica superiore						
04051	TITOLO 1 - Spese correnti	100.477,50	70.383,29	95.543,82	58.400,21	1.000,00	0,00
		0,00	70.383,29	0,00	0,00	0,00	
04052	TITOLO 2 - Spese in conto capitale	0,00	0,00	0,00	0,00	0,00	0,00
		0,00	0,00	0,00	0,00	0,00	
04050	Totale PROGRAMMA 5 - Istruzione tecnica superiore	100.477,50	70.383,29	95.543,82	58.400,21	1.000,00	0,00
		0,00	70.383,29	0,00	0,00	0,00	
04000	Totale MISSIONE 04 - Istruzione e diritto allo studio	40.951.030,62	12.957.982,08	24.169.682,55	9.274.280,98	13.710.700,00	1.465.553,93
		6.736.777,83	12.160.244,28	0,00	0,00	0,00	

* L'importo rappresenta la somma degli impegni + (og + pluriennali) non ancora trasformati in impegni

SPESE

21/03/2024

EDR GORIZIA

MISSIONE PROGRAMMA TITOLO	DENOMINAZIONE	2023		2024		2025	
		Stanziamen- to di cui Fondo Plur.Vinc.	Totale impegnato* (solo impegni)	Stanziamen- to di cui Fondo Plur.Vinc.	Totale impegnato	Stanziamen- to di cui Fondo Plur.Vinc.	Totale impegnato
05	MISSIONE 05 - Tutela e valorizzazione dei beni e attivita' culturali						
05010	PROGRAMMA 1 - Valorizzazione dei beni di interesse storico						
05012	TITOLO 2 - Spese in conto capitale	11.855.778,93	264.609,59	7.467.459,40	3.927.436,07	0,00	0,00
		6.370.196,90	264.609,59	0,00		0,00	
05010	Totale PROGRAMMA 1 - Valorizzazione dei beni di interesse storico	11.855.778,93	264.609,59	7.467.459,40	3.927.436,07	0,00	0,00
		6.370.196,90	264.609,59	0,00		0,00	
05020	PROGRAMMA 2 - Attivita' culturali e interventi diversi nel settore culturale						
05022	TITOLO 2 - Spese in conto capitale	0,00	0,00	0,00	0,00	0,00	0,00
		0,00	0,00	0,00		0,00	
05020	Totale PROGRAMMA 2 - Attivita' culturali e interventi diversi nel settore culturale	0,00	0,00	0,00	0,00	0,00	0,00
		0,00	0,00	0,00		0,00	
05000	Totale MISSIONE 05 - Tutela e valorizzazione dei beni e attivita' culturali	11.855.778,93	264.609,59	7.467.459,40	3.927.436,07	0,00	0,00
		6.370.196,90	264.609,59	0,00		0,00	

* L'importo rappresenta la somma degli impegni + (og + pluriennali) non ancora trasformati in impegni

SPESE

21/03/2024

EDR GORIZIA

MISSIONE PROGRAMMA TITOLO	DENOMINAZIONE	2023		2024		2025	
		Stanziamen- to di cui Fondo Plur.Vinc.	Totale impegnato* (solo impegni)	Stanziamen- to di cui Fondo Plur.Vinc.	Totale impegnato	Stanziamen- to di cui Fondo Plur.Vinc.	Totale impegnato
06	MISSIONE 06 - Politiche giovanili, sport e tempo libero						
06010	PROGRAMMA 1 - Sport e tempo libero						
06012	TITOLO 2 - Spese in conto capitale	45.441,59	45.441,59	0,00	0,00	0,00	0,00
		0,00	44.642,47	0,00		0,00	
06010	Totale PROGRAMMA 1 - Sport e tempo libero	45.441,59	45.441,59	0,00	0,00	0,00	0,00
		0,00	44.642,47	0,00		0,00	
06020	PROGRAMMA 2 - Giovani						
06022	TITOLO 2 - Spese in conto capitale	0,00	0,00	0,00	0,00	0,00	0,00
		0,00	0,00	0,00		0,00	
06020	Totale PROGRAMMA 2 - Giovani	0,00	0,00	0,00	0,00	0,00	0,00
		0,00	0,00	0,00		0,00	
06000	Totale MISSIONE 06 - Politiche giovanili, sport e tempo libero	45.441,59	45.441,59	0,00	0,00	0,00	0,00
		0,00	44.642,47	0,00		0,00	

* L'importo rappresenta la somma degli impegni + (og + pluriennali) non ancora trasformati in impegni

SPESE

21/03/2024

EDR GORIZIA

MISSIONE PROGRAMMA TITOLO	DENOMINAZIONE	2023		2024		2025	
		Stanziamen- to di cui Fondo Plur.Vinc.	Totale impegnato* (solo impegni)	Stanziamen- to di cui Fondo Plur.Vinc.	Totale impegnato	Stanziamen- to di cui Fondo Plur.Vinc.	Totale impegnato
09	MISSIONE 09 - Sviluppo sostenibile e tutela del territorio e dell'ambiente						
09060	PROGRAMMA 6 - Tutela e valorizzazione delle risorse idriche						
09062	TITOLO 2 - Spese in conto capitale	1.900.000,00	105,00	164.260,81	164.260,81	0,00	0,00
		0,00	105,00	0,00		0,00	
09060	Totale PROGRAMMA 6 - Tutela e valorizzazione delle risorse idriche	1.900.000,00	105,00	164.260,81	164.260,81	0,00	0,00
		0,00	105,00	0,00		0,00	
09000	Totale MISSIONE 09 - Sviluppo sostenibile e tutela del territorio e dell'ambiente	1.900.000,00	105,00	164.260,81	164.260,81	0,00	0,00
		0,00	105,00	0,00		0,00	

* L'importo rappresenta la somma degli impegni + (og + pluriennali) non ancora trasformati in impegni

SPESE

21/03/2024

EDR GORIZIA

MISSIONE PROGRAMMA TITOLO	DENOMINAZIONE	2023		2024		2025	
		Stanziamento di cui Fondo Plur.Vinc.	Totale impegnato* (solo impegni)	Stanziamento di cui Fondo Plur.Vinc.	Totale impegnato	Stanziamento di cui Fondo Plur.Vinc.	Totale impegnato
10	MISSIONE 10 - Trasporti e diritto alla mobilita'						
10050	PROGRAMMA 5 - Viabilita' e infrastrutture stradali						
10051	TITOLO 1 - Spese correnti	1.821.604,23	1.075.382,84	2.037.089,11	743.405,65	1.648.608,86	19.462,27
		396.480,25	775.495,42	0,00		0,00	
10052	TITOLO 2 - Spese in conto capitale	27.655.008,73	415.788,85	14.837.611,71	1.076.227,06	1.990.000,00	0,00
		10.645.333,70	415.782,60	0,00		0,00	
10050	Totale PROGRAMMA 5 - Viabilita' e infrastrutture stradali	29.476.612,96	1.491.171,69	16.874.700,82	1.819.632,71	3.638.608,86	19.462,27
		11.041.813,95	1.191.278,02	0,00		0,00	
10000	Totale MISSIONE 10 - Trasporti e diritto alla mobilita'	29.476.612,96	1.491.171,69	16.874.700,82	1.819.632,71	3.638.608,86	19.462,27
		11.041.813,95	1.191.278,02	0,00		0,00	

* L'importo rappresenta la somma degli impegni + (og + pluriennali) non ancora trasformati in impegni

SPESE

21/03/2024

EDR GORIZIA

MISSIONE PROGRAMMA TITOLO	DENOMINAZIONE	2023		2024		2025	
		Stanziamen- to di cui Fondo Plur.Vinc.	Totale impegnato* (solo impegni)	Stanziamen- to di cui Fondo Plur.Vinc.	Totale impegnato	Stanziamen- to di cui Fondo Plur.Vinc.	Totale impegnato
12	MISSIONE 12 - Diritti sociali, politiche sociali e famiglia						
12020	PROGRAMMA 2 - Interventi per la disabilita'						
12022	TITOLO 2 - Spese in conto capitale	217.067,77	109.209,69	79.105,07	79.105,07	0,00	0,00
		0,00	109.209,69	0,00		0,00	
12020	Totale PROGRAMMA 2 - Interventi per la disabilita'	217.067,77	109.209,69	79.105,07	79.105,07	0,00	0,00
		0,00	109.209,69	0,00		0,00	
12030	PROGRAMMA 3 - Interventi per gli anziani						
12032	TITOLO 2 - Spese in conto capitale	50.000,00	50.000,00	0,00	0,00	0,00	0,00
		0,00	50.000,00	0,00		0,00	
12030	Totale PROGRAMMA 3 - Interventi per gli anziani	50.000,00	50.000,00	0,00	0,00	0,00	0,00
		0,00	50.000,00	0,00		0,00	
12000	Totale MISSIONE 12 - Diritti sociali, politiche sociali e famiglia	267.067,77	159.209,69	79.105,07	79.105,07	0,00	0,00
		0,00	159.209,69	0,00		0,00	

* L'importo rappresenta la somma degli impegni + (og + pluriennali) non ancora trasformati in impegni

SPESE

21/03/2024

EDR GORIZIA

MISSIONE PROGRAMMA TITOLO	DENOMINAZIONE	2023		2024		2025	
		Stanziamen- to di cui Fondo Plur.Vinc.	Totale impegnato* (solo impegni)	Stanziamen- to di cui Fondo Plur.Vinc.	Totale impegnato	Stanziamen- to di cui Fondo Plur.Vinc.	Totale impegnato
15	MISSIONE 15 - Politiche per il lavoro e la formazione professionale						
15030	PROGRAMMA 3 - Sostegno all'occupazione						
15031	TITOLO 1 - Spese correnti	0,00	0,00	0,00	0,00	0,00	0,00
		0,00	0,00	0,00	0,00	0,00	0,00
15030	Totale PROGRAMMA 3 - Sostegno all'occupazione	0,00	0,00	0,00	0,00	0,00	0,00
		0,00	0,00	0,00	0,00	0,00	0,00
15000	Totale MISSIONE 15 - Politiche per il lavoro e la formazione professionale	0,00	0,00	0,00	0,00	0,00	0,00
		0,00	0,00	0,00	0,00	0,00	0,00

* L'importo rappresenta la somma degli impegni + (og + pluriennali) non ancora trasformati in impegni

SPESE

21/03/2024

EDR GORIZIA

MISSIONE PROGRAMMA TITOLO	DENOMINAZIONE	2023		2024		2025	
		Stanziamen- to di cui Fondo Plur.Vinc.	Totale impegnato* (solo impegni)	Stanziamen- to di cui Fondo Plur.Vinc.	Totale impegnato	Stanziamen- to di cui Fondo Plur.Vinc.	Totale impegnato
18	MISSIONE 18 - Relazioni con le altre autonomie territoriali e locali						
18010	PROGRAMMA 1 - Relazioni finanziarie con le altre autonomie territoriali						
18012	TITOLO 2 - Spese in conto capitale	0,00	0,00	0,00	0,00	0,00	0,00
		0,00	0,00	0,00	0,00	0,00	0,00
18010	Totale PROGRAMMA 1 - Relazioni finanziarie con le altre autonomie territoriali	0,00	0,00	0,00	0,00	0,00	0,00
		0,00	0,00	0,00	0,00	0,00	0,00
18000	Totale MISSIONE 18 - Relazioni con le altre autonomie territoriali e locali	0,00	0,00	0,00	0,00	0,00	0,00
		0,00	0,00	0,00	0,00	0,00	0,00

* L'importo rappresenta la somma degli impegni + (og + pluriennali) non ancora trasformati in impegni

SPESE

21/03/2024

EDR GORIZIA

MISSIONE PROGRAMMA TITOLO	DENOMINAZIONE	2023		2024		2025	
		Stanziamen- to di cui Fondo Plur.Vinc.	Totale impegnato* (solo impegni)	Stanziamen- to di cui Fondo Plur.Vinc.	Totale impegnato	Stanziamen- to di cui Fondo Plur.Vinc.	Totale impegnato
20	MISSIONE 20 - Fondi e accantonamenti						
20010	PROGRAMMA 1 - Fondo di riserva						
20011	TITOLO 1 - Spese correnti	28.000,00	0,00	25.200,00	0,00	25.200,00	0,00
		0,00	0,00	0,00		0,00	
20010	Totale PROGRAMMA 1 - Fondo di riserva	28.000,00	0,00	25.200,00	0,00	25.200,00	0,00
		0,00	0,00	0,00		0,00	
20020	PROGRAMMA 2 - Fondo crediti di dubbia esigibilita'						
20021	TITOLO 1 - Spese correnti	3.780,00	0,00	5.000,00	0,00	5.000,00	0,00
		0,00	0,00	0,00		0,00	
20022	TITOLO 2 - Spese in conto capitale	50.000,00	0,00	0,00	0,00	0,00	0,00
		0,00	0,00	0,00		0,00	
20020	Totale PROGRAMMA 2 - Fondo crediti di dubbia esigibilita'	53.780,00	0,00	5.000,00	0,00	5.000,00	0,00
		0,00	0,00	0,00		0,00	
20030	PROGRAMMA 3 - Altri fondi						
20031	TITOLO 1 - Spese correnti	0,00	0,00	0,00	0,00	0,00	0,00
		0,00	0,00	0,00		0,00	
20032	TITOLO 2 - Spese in conto capitale	0,00	0,00	0,00	0,00	0,00	0,00
		0,00	0,00	0,00		0,00	
20030	Totale PROGRAMMA 3 - Altri fondi	0,00	0,00	0,00	0,00	0,00	0,00
		0,00	0,00	0,00		0,00	
20000	Totale MISSIONE 20 - Fondi e accantonamenti	81.780,00	0,00	30.200,00	0,00	30.200,00	0,00
		0,00	0,00	0,00		0,00	

* L'importo rappresenta la somma degli impegni + (og + pluriennali) non ancora trasformati in impegni

SPESE

21/03/2024

EDR GORIZIA

MISSIONE PROGRAMMA TITOLO	DENOMINAZIONE	2023		2024		2025	
		Stanziamiento di cui Fondo Plur.Vinc.	Totale impegnato* (solo impegni)	Stanziamiento di cui Fondo Plur.Vinc.	Totale impegnato	Stanziamiento di cui Fondo Plur.Vinc.	Totale impegnato
99	MISSIONE 99 - Servizi per conto terzi						
99010	PROGRAMMA 1 - Servizi per conto terzi e Partite di giro						
99017	TITOLO 7 - Spese per conto terzi e partite di giro	2.499.000,00	2.089.083,63	1.092.000,00	0,00	1.092.000,00	0,00
		0,00	2.089.083,63	0,00		0,00	
99010	Totale PROGRAMMA 1 - Servizi per conto terzi e Partite di giro	2.499.000,00	2.089.083,63	1.092.000,00	0,00	1.092.000,00	0,00
		0,00	2.089.083,63	0,00		0,00	
99000	Totale MISSIONE 99 - Servizi per conto terzi	2.499.000,00	2.089.083,63	1.092.000,00	0,00	1.092.000,00	0,00
		0,00	2.089.083,63	0,00		0,00	
	Totale Missioni	88.757.087,07	18.059.803,85	51.246.069,07	16.441.053,00	19.566.828,86	2.155.572,18
		24.324.129,10	16.956.242,57	0,00		0,00	
	Totale Generale delle Spese	88.757.087,07	18.059.803,85	51.246.069,07	16.441.053,00	19.566.828,86	2.155.572,18
		24.324.129,10	16.956.242,57	0,00		0,00	

* L'importo rappresenta la somma degli impegni + (og + pluriennali) non ancora trasformati in impegni

QUADRO GENERALE RIASSUNTIVO

EDR GORIZIA

ENTRATE	ACCERTAMENTI	INCASSI	SPESE	IMPEGNI	PAGAMENTI
Fondo di cassa all'inizio dell'esercizio		14.054.626,70			
Utilizzo avanzo di amministrazione di cui Utilizzo Fondo anticipazioni di liquidità	2.057.283,06 0,00	0,00	Disavanzo di amministrazione	0,00	
Fondo pluriennale vincolato di parte corrente	390.661,46		Disavanzo derivante da debito autorizzato e non contratto ripianato con accensione di prestiti	0,00	
Fondo pluriennale vincolato in c/capitale di cui Fondo pluriennale vincolato in c/capitale finanziato da debito	21.820.000,23 0,00	0,00	Titolo 1 - Spese correnti Fondo pluriennale vincolato di parte corrente	5.758.390,33 805.502,41	5.539.150,32
Fondo pluriennale vincolato per incremento di attività finanziarie	0,00		Titolo 2 - Spese in conto capitale Fondo pluriennale vincolato in c/capitale	9.108.768,61 23.518.626,69	8.756.520,62
Titolo 1 - Entrate correnti di natura tributaria, contributiva e perequativa	0,00	0,00	di cui Fondo pluriennale vincolato in c/capitale finanziato da debito	0,00	
Titolo 2 - Trasferimenti correnti	6.736.399,02	6.404.484,74			
Titolo 3 - Entrate extratributarie	654.332,55	182.082,67	Titolo 3 - Spese per incremento di attività finanziarie Fondo pluriennale vincolato per attività finanziarie	0,00 0,00	0,00
Titolo 4 - Entrate in conto capitale	20.703.683,11	25.902.784,08			
Titolo 5 - Entrate da riduzione di attività finanziarie	0,00	0,00	Totale spese finali.....	39.191.288,04	14.295.670,94
Totale entrate finali.....	28.094.414,68	32.489.351,49			
Titolo 6 - Accensione di prestiti	0,00	0,00	Titolo 4 - Rimborso di prestiti Fondo anticipazioni di liquidità	0,00 0,00	0,00
Titolo 7 - Anticipazioni da istituto tesoriere/cassiere	0,00	0,00			
Titolo 9 - Entrate per conto di terzi e partite di giro	2.089.083,63	2.088.273,63	Titolo 5 - Chiusura Anticipazioni da istituto tesoriere/cassiere	0,00	0,00
Totale entrate dell'esercizio	30.183.498,31	34.577.625,12	Titolo 7 - Spese per conto terzi e partite di giro	2.089.083,63	2.080.963,51
TOTALE COMPLESSIVO ENTRATE	54.451.443,06	48.632.251,82	Totale spese dell'esercizio	41.280.371,67	16.376.634,45
DISAVANZO DELL'ESERCIZIO	0,00	0,00	TOTALE COMPLESSIVO SPESE	41.280.371,67	16.376.634,45
di cui Disavanzo di competenza da debito autorizzato e non contratto (DANC)	0,00		AVANZO DI COMPETENZA/FONDO DI CASSA	13.171.071,39	32.255.617,37
TOTALE A PAREGGIO	54.451.443,06	48.632.251,82	TOTALE A PAREGGIO	54.451.443,06	48.632.251,82

QUADRO GENERALE RIASSUNTIVO

EDR GORIZIA

ENTRATE	ACCERTAMENTI	INCASSI	SPESE	IMPEGNI	PAGAMENTI
			GESTIONE DEL BILANCIO		
			a) Avanzo di competenza (+)/Disavanzo di competenza (-)	13.171.071,39	
			b) Risorse accantonate stanziare nel bilancio dell'esercizio N (+)	3.780,00	
			c) Risorse vincolate nel bilancio (+)	13.179.728,87	
			d) Equilibrio di bilancio (d=a-b-c)	-12.437,48	
			di cui Equilibrio di bilancio negativo determinato da debito autorizzato e non contratto (DANC)	0,00	
			GESTIONE DEGLI ACCANTONAMENTI IN SEDE DI RENDICONTO		
			d) Equilibri di bilancio (+)/(-)	-12.437,48	
			e) Variazione accantonamenti effettuata in sede di rendiconto (+)/(-)	-19.714,00	
			f) Equilibrio complessivo (f=d-e)	7.276,52	
			di cui Equilibrio complessivo negativo da DANC che non peggiora il disavanzo di amm.	0,00	
			di cui Equilibrio complessivo negativo da DANC che peggiora il disavanzo di amm.	0,00	

RENDICONTO DELLA GESTIONE
EQUILIBRI DI BILANCIO - (Solo per le Regioni)

EDR GORIZIA

EQUILIBRI DI BILANCIO			
Utilizzo risultato di amministrazione destinato al finanziamento delle spese correnti e al rimborso di prestiti	(+)	280.783,06	
Ripiano disavanzo di amministrazione esercizio precedente	(-)	0,00	
Fondo pluriennale vincolato per spese correnti iscritto in entrata	(+)	390.661,46	
Entrate titoli 1-2-3	(+)	7.390.731,57	
Entrate in conto capitale per Contributi agli investimenti direttamente destinati al rimborso dei prestiti da amministrazioni pubbliche	(+)	0,00	
Entrate Titolo 4.03 - Altri trasferimenti in conto capitale	(+)	642.503,97	
Entrate in c/capitale destinate all'estinzione anticipata di prestiti	(+)	0,00	
Entrate per accensioni di prestiti destinate all'estinzione anticipata di prestiti	(+)	0,00	
Entrate di parte capitale destinate a spese correnti in base a specifiche disposizioni di legge o dei principi contabili	(+)	0,00	
Spese correnti	(-)	5.758.390,33	
- di cui spese correnti non ricorrenti finanziate con utilizzo del risultato di amministrazione		280.783,06	
Fondo pluriennale vincolato di parte corrente (di spesa)	(-)	805.502,41	
Spese Titolo 2.04 - Altri trasferimenti in conto capitale	(-)	642.503,97	
Fondo pluriennale vincolato di spesa - titolo 2.04 Altri trasferimenti in conto capitale	(-)	0,00	
Variazioni di attività finanziarie - saldo di competenza (se negativo) C/1	(-)	0,00	
Rimborso prestiti	(-)	0,00	
- di cui per estinzione anticipata di prestiti		0,00	
Fondo anticipazioni di liquidità	(-)	0,00	
A/1) Risultato di competenza di parte corrente		1.498.283,35	
- Risorse accantonate di parte corrente stanziare nel bilancio dell'esercizio N	(-)	3.780,00	

RENDICONTO DELLA GESTIONE
EQUILIBRI DI BILANCIO - (Solo per le Regioni)

EDR GORIZIA

EQUILIBRI DI BILANCIO			
- Risorse vincolate di parte corrente nel bilancio	(-)	61.549,59	
<i>A/2) Equilibrio di bilancio di parte corrente</i>		1.432.953,76	
- Variazione accantonamenti di parte corrente effettuata in sede di rendiconto (+)/(-)	(-)	-19.714,00	
<i>A/3) Equilibrio complessivo di parte corrente</i>		1.452.667,76	

RENDICONTO DELLA GESTIONE
EQUILIBRI DI BILANCIO - (Solo per le Regioni)

EDR GORIZIA

EQUILIBRI DI BILANCIO			
Utilizzo risultato di amministrazione per il finanziamento di spese d'investimento	(+)	1.776.500,00	
Fondo pluriennale vincolato per spese in conto capitale iscritto in entrata	(+)	21.820.000,23	
Entrate in conto capitale (Titolo 4)	(+)	20.703.683,11	
Entrate Titolo 5.01.01 - Alienazioni di partecipazioni	(+)	0,00	
Entrate per accensioni di prestiti (titolo 6)	(+)	0,00	
Entrate in conto capitale per Contributi agli investimenti direttamente destinati al rimborso dei prestiti da amministrazioni pubbliche	(-)	0,00	
Entrate in c/capitale destinate all'estinzione anticipata di prestiti	(-)	0,00	
Entrate di parte capitale destinate a spese correnti in base a specifiche disposizioni di legge o dei principi contabili	(-)	0,00	
Entrate per accensioni di prestiti destinate all'estinzione anticipata di prestiti	(-)	0,00	
Entrate Titolo 4.03 - Altri trasferimenti in conto capitale	(-)	642.503,97	
Spese in conto capitale	(-)	9.108.768,61	
Fondo pluriennale vincolato in c/capitale (di spesa)	(-)	23.518.626,69	
Spese Titolo 3.01.01 - Acquisizioni di partecipazioni e conferimenti di capitale	(-)	0,00	
Fondo pluriennale vincolato per Acquisizioni di partecipazioni e conferimenti di capitale (di spesa)	(-)	0,00	
Spese Titolo 2.04 - Altri trasferimenti in conto capitale	(+)	642.503,97	
Fondo pluriennale vincolato di spesa - titolo 2.04 Altri trasferimenti in conto capitale	(+)	0,00	
Disavanzo derivante da debito autorizzato e non contratto ripianato con accensione di prestiti	(-)	0,00	

RENDICONTO DELLA GESTIONE
EQUILIBRI DI BILANCIO - (Solo per le Regioni)

EDR GORIZIA

EQUILIBRI DI BILANCIO			
Variazioni di attività finanziarie - equilibrio complessivo (se positivo)	(+)		0,00
B1) Risultato di competenza in c/capitale			11.672.788,04
- Risorse accantonate in c/capitale stanziare nel bilancio dell'esercizio N	(-)		0,00
- Risorse vincolate in conto capitale nel bilancio	(-)		13.118.179,28
B/2) Equilibrio di bilancio in c/capitale			-1.445.391,24
- Variazione accantonamenti in c/capitale effettuata in sede di rendiconto (+)/(-)	(-)		0,00
B/3) Equilibrio complessivo in c/capitale			-1.445.391,24

RENDICONTO DELLA GESTIONE
EQUILIBRI DI BILANCIO - (Solo per le Regioni)

EDR GORIZIA

EQUILIBRI DI BILANCIO		
Utilizzo risultato di amministrazione per l'incremento di attività finanziarie	(+)	0,00
Fondo pluriennale vincolato per incremento di attività finanziarie iscritto in entrata	(+)	0,00
Entrate titolo 5.00 - Riduzioni attività finanziarie	(+)	0,00
Spese titolo 3.00 - Incremento attività finanziarie	(-)	0,00
Fondo pluriennale vincolato per incremento di attività finanziarie (di spesa)	(-)	0,00
Entrate Titolo 5.01.01 - Alienazioni di partecipazioni	(-)	0,00
Spese Titolo 3.01.01 - Acquisizioni di partecipazioni e conferimenti di capitale	(+)	0,00
Fondo pluriennale vincolato per Acquisizione di partecipazione e conferimenti di capitale (di spesa)	(+)	0,00
C/1) Variazioni attività finanziaria - saldo di competenza		0,00
- Risorse accantonate attività finanziarie stanziare nel bilancio dell'esercizio N	(-)	0,00
- Risorse vincolate attività finanziarie nel bilancio	(-)	0,00
C/2) Variazioni attività finanziaria - equilibrio bilancio		0,00
- Variazione accantonamenti attività finanziarie effettuata in sede di rendiconto (+)/(-)	(-)	0,00
C/3) Variazioni attività finanziaria - equilibrio complessivo		0,00
D/1) RISULTATO DI COMPETENZA (D/1=A/1+B/1)		13.171.071,39
D/2) EQUILIBRIO DI BILANCIO (D/2=A/2+B/2)		-12.437,48
D/3) EQUILIBRIO COMPLESSIVO (D/3=A/3+B/3)		7.276,52
di cui Disavanzo D/3 da DANC che non peggiora il disavanzo di amm.		0,00
di cui Disavanzo D/3 da DANC che peggiora il disavanzo di amm.		0,00

RENDICONTO DELLA GESTIONE
EQUILIBRI DI BILANCIO - (Solo per le Regioni)

EDR GORIZIA

EQUILIBRI DI BILANCIO		
Saldo corrente ai fini della copertura degli investimenti pluriennali delle Regioni a statuto ordinario		
A/1) Risultato di competenza di parte corrente		0,00
Utilizzo risultato di amministrazione destinato al finanziamento di spese correnti e al rimborso di prestiti al netto del fondo anticipazione di liquidità	(-)	0,00
Entrate non ricorrenti che non hanno dato copertura a impegni	(-)	0,00
Fondo pluriennale vincolato per spese correnti iscritto in entrata al netto delle componenti non vincolate derivanti dal riaccertamento ord.	(-)	0,00
- Risorse accantonate di parte corrente non sanitarie stanziare nel bilancio dell'esercizio N	(-)	0,00
- Variazione accantonamenti di parte corrente non sanitarie effettuata in sede di rendiconto (+)/(-)	(-)	0,00
- Risorse vincolate di parte corrente nel bilancio non sanitarie	(-)	0,00
Entrate titoli 1-2-3 destinate al finanziamento del SSN	(-)	0,00
Spese correnti finanziate da entrate destinate al SSN	(+)	0,00
Equilibrio di parte corrente ai fini della copertura degli investimenti pluriennali		0,00
Saldo corrente ai fini della copertura degli investimenti pluriennali delle Autonomie speciali		
A/1) Risultato di competenza di parte corrente		1.498.283,35
Utilizzo risultato di amministrazione destinato al finanziamento di spese correnti ricorrenti e al rimborso di prestiti al netto del fondo anticipazione di liquidità	(-)	0,00
Entrate non ricorrenti che non hanno dato copertura a impegni	(-)	0,00
- Risorse accantonate di parte corrente stanziare nel bilancio dell'esercizio N	(-)	3.780,00
- Variazione accantonamenti di parte corrente effettuata in sede di rendiconto (+)/(-)	(-)	-19.714,00
- Risorse vincolate di parte corrente nel bilancio	(-)	61.549,59
Equilibrio di parte corrente ai fini della copertura degli investimenti pluriennali		1.452.667,76

PROSPETTO DIMOSTRATIVO DEL RISULTATO DI AMMINISTRAZIONE

EDR GORIZIA

		GESTIONE		
		RESIDUI	COMPETENZA	TOTALE
Fondo cassa al 1° gennaio				14.054.626,70
RISCOSSIONI	(+)	10.836.291,98	23.741.333,14	34.577.625,12
PAGAMENTI	(-)	3.214.725,64	13.161.908,81	16.376.634,45
SALDO DI CASSA AL 31 DICEMBRE	(=)			32.255.617,37
PAGAMENTI per azioni esecutive non regolarizzate al 31 dicembre	(-)			0,00
FONDO DI CASSA AL 31 DICEMBRE	(=)			32.255.617,37
RESIDUI ATTIVI	(+)	9.341.232,72	6.442.165,17	15.783.397,89
<i>di cui residui attivi incassati alla data del 31/12 in conti postali e bancari in attesa del riversamento nel conto di tesoreria principale</i>				0,00
<i>di cui derivanti da accertamenti di tributi effettuati sulla base della stima del dipartimento delle finanze</i>				
RESIDUI PASSIVI	(-)	554.548,20	3.794.333,76	4.348.881,96
FONDO PLURIENNALE VINCOLATO PER SPESE CORRENTI	(-)			805.502,41
FONDO PLURIENNALE VINCOLATO PER SPESE IN CONTO CAPITALE	(-)			23.518.626,69
FONDO PLURIENNALE VINCOLATO PER INCREMENTO DI ATTIVITA' FINANZIARIE	(-)			0,00
RISULTATO DI AMMINISTRAZIONE AL 31 DICEMBRE 2023 (A)	(=)			19.366.004,20

PROSPETTO DIMOSTRATIVO DEL RISULTATO DI AMMINISTRAZIONE

EDR GORIZIA

Composizione del risultato di amministrazione al 31/12/2023:	
Parte accantonata	
Fondo crediti di dubbia esigibilità al 2023	1.000,00
Accantonamento residui perenti al 31/12/2023 (solo per le regioni)	0,00
Fondo anticipazioni liquidità	0,00
Fondo perdite società partecipate	0,00
Fondo contenzioso	0,00
Altri accantonamenti	0,00
Totale parte accantonata (B)	1.000,00
Parte vincolata	
Vincoli derivanti da leggi e dai principi contabili	0,00
Vincoli derivanti trasferimenti	16.361.984,22
Vincoli derivanti dalla contrazione di mutui	0,00
Vincoli formalmente attribuiti dall'ente	76.801,83
Altri vincoli	81.725,70
Totale parte vincolata (C)	16.520.511,75
Parte destinata agli investimenti	
Totale destinata agli investimenti (D)	0,00
Totale parte disponibile (E=A-B-C-D)	2.844.492,45
F) di cui disavanzo da debito autorizzato e non contratto	
Se E è negativo, tale importo è iscritto tra le spese del bilancio di previsione dell'esercizio successivo	

RENDICONTO DEL TESORIERE

QUADRO RIASSUNTIVO DELLA GESTIONE DI CASSA

EDR GORIZIA

DESCRIZIONE	CONTO		TOTALE
	RESIDUI	COMPETENZA	
FONDO DI CASSA AL 1 GENNAIO 2023			14.054.626,70
RISCOSSIONI (+)	10.836.291,98	23.741.333,14	34.577.625,12
PAGAMENTI (-)	3.214.725,64	13.161.908,81	16.376.634,45
	DIFFERENZA		32.255.617,37
RISCOSSIONI DA REGOLARIZZARE CON REVERSALI (+)			0,00
PAGAMENTI DA REGOLARIZZARE CON MANDATI (-)			0,00
PAGAMENTI PER AZIONI ESECUTIVE (-)			0,00
FONDO DI CASSA AL 31 DICEMBRE 2023			32.255.617,37

Elenco firmatari

ATTO SOTTOSCRITTO DIGITALMENTE AI SENSI DEL D.P.R. 445/2000 E DEL D.LGS. 82/2005 E SUCCESSIVE MODIFICHE E INTEGRAZIONI

Questo documento è stato firmato da:

NOME: SANDRA SODINI

CODICE FISCALE: SDNSDR70D45E098V

DATA FIRMA: 24/04/2024 13:49:20

IMPRONTA: BE8C25DD11BF66FF7582470578E360F202B4360A873BB14EBA016A62B863B0FE
02B4360A873BB14EBA016A62B863B0FEDE1B00784D0363D74EC0E6D74B5C5443
DE1B00784D0363D74EC0E6D74B5C544371246E51B2D525F3FA96F95E5EED70DD
71246E51B2D525F3FA96F95E5EED70DD3CCBBB38BA47AC2F8B45A19BCA4CDA9

- **Premessa**

Il Rendiconto sulla gestione dell'Ente di decentramento di Gorizia (di seguito EDR) è predisposto secondo le disposizioni contenute all'art. 11 nel Decreto legislativo 23 giugno 2011 n. 118 e s.m.i., avente ad oggetto "Disposizioni in materia di armonizzazione dei sistemi contabili e degli schemi di bilancio delle Regioni, degli enti locali e dei loro organismi, a norma degli articoli 1 e 2 della legge 5 maggio 2009, n. 42".

Gli schemi di bilancio per il rendiconto di gestione sono contenuti nell'allegato n. 10 del D.Lgs. 118/11 che comprende il conto del bilancio, i relativi riepiloghi, i prospetti riguardanti il quadro generale riassuntivo e la verifica degli equilibri, lo stato patrimoniale e il conto economico.

I documenti che formano gli allegati al rendiconto sono enumerati al comma 4 dell'art.11 del D.Lgs. 118/11.

La relazione sulla gestione allegata al rendiconto, ai sensi del comma 6 dell'art.11 del D.Lgs. 118/11 è un documento illustrativo della gestione dell'ente, nonché dei fatti di rilievo verificatisi dopo la chiusura dell'esercizio e di ogni eventuale informazione utile ad una migliore comprensione dei dati contabili. In particolare la relazione illustra:

- I criteri di valutazione utilizzati;
- Le principali voci del conto del bilancio;
- Le principali variazioni alle previsioni finanziarie intervenute in corso d'anno, comprendendo l'utilizzazione dei fondi di riserva e gli utilizzi delle quote vincolate e accantonate nel risultato di amministrazione al 1° gennaio dell'esercizio precedente;
- L'elenco analitico delle quote vincolate e accantonate del risultato di amministrazione, in apertura dell'esercizio e al 31 dicembre, distinguendo i vincoli derivanti dalla legge e dai principi contabili, dai trasferimenti, da mutui e altri finanziamenti, vincoli formalmente attribuiti dall'Ente.

L'anno 2023 è il quarto anno di attività contabile per l'EDR di Gorizia e ciò, diversamente dallo scorso esercizio, rende comparabili i risultati della gestione in maniera più omogenea, tra il 2022 e il 2023, al netto del fatto che, dal 1 gennaio 2022, l'ente ha acquisito maggiori competenze in materia di viabilità per quanto riguarda la manutenzione e gli interventi delle strade regionali, di competenza territoriale (ex strade provinciali). Tale funzione è stata assegnata agli EDR con la Legge regionale 30 luglio 2021, n. 14 "Disposizioni per l'esercizio delle funzioni in materia di viabilità da parte degli Enti di decentramento regionale".

I bilanci di previsione annuali e triennali dell'EDR, sono redatti con riferimento alla Legge Regionale 10 novembre 2015, n. 26 "Disposizioni in materia di programmazione e contabilità e altre disposizioni finanziarie urgenti". Con tale legge la Regione dispone, per sé e per i suoi enti ed organismi strumentali, l'applicazione delle disposizioni di cui ai titoli I, III e IV del DLgs n. 118/2011 e successive modifiche ed integrazioni a partire dal 2016. Pertanto, in applicazione del disposto della L.R. n. 26/2015, il bilancio triennale è stato redatto in termini autorizzatori secondo le previsioni del D.lgs. 118/2011.

Con la delibera di Giunta regionale n. 1144/2023 è stato nominato il Direttore Generale dell'EDR Gorizia dal 02.08.2023 e con la medesima decorrenza, la cessazione della carica di Commissario straordinario conferita con precedente deliberazione n. 468/2020.

L'EDR Gorizia ha operato con il bilancio 2023-2025, adottato con Decreto del Commissario straordinario n. 1408 del 12 dicembre 2022, reso esecutivo dalla DGR n. 2047 del 29 dicembre 2022.

- **Il contesto di riferimento**

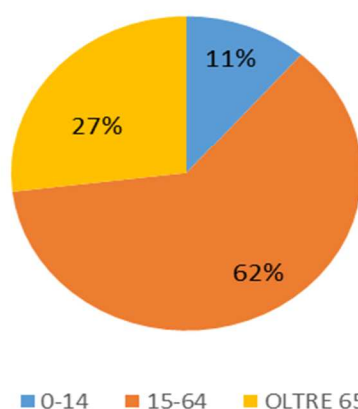
Si dà un breve cenno del contesto geografico e socio economico dell'ambito territoriale di riferimento dell'EDR di Gorizia.

Il territorio della ex Provincia di Gorizia conta 467,14 km quadrati di superficie, ed è formato da 25 Comuni.

La popolazione residente è pari a 138.034 abitanti (dato al 01/01/2023) e rappresenta l'11,56% della popolazione regionale, di cui 69.890 (50,63%) femmine e 68.144 (49,37%) maschi.

La suddivisione per fasce d'età evidenzia, al 01/01/2023, la seguente distribuzione:

Popolazione per fasce d'età Friuli Venezia Giulia

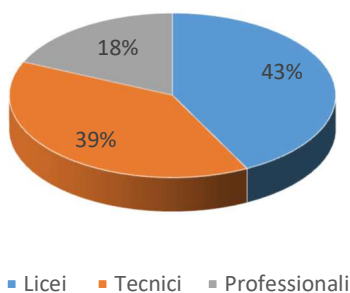


Fonte dati: Istat

La popolazione scolastica del territorio provinciale, a.s. 2022/2023 (dati al 31.08.2023 del Ministero dell'Istruzione – MIUR), conta 17.240 studenti delle scuole di ogni ordine e grado (12% del totale regionale).

La popolazione scolastica delle scuole secondarie di secondo grado del territorio provinciale di Gorizia, è pari a 5.725 studenti (33,21% del totale provinciale).

Studenti per tipo di scuola territorio provinciale di Gorizia a.s. 2022/2023



Fonte: MIUR – Portale unico dati della scuola

A seconda della tipologia di studi prescelta, gli studenti del territorio provinciale si dividono per il 43% nei Licei, per il 39% negli istituti Tecnici e per il 18% negli Istituti professionali.

Gli edifici scolastici, in gestione all'EDR Gorizia sono elencati nella tabella seguente:

	DENOMINAZIONE	indirizzo	Sede
1	Liceo Scientifico "Duca degli Abruzzi"	Piazza Divisione Julia 5	GORIZIA
2	Liceo Scientifico "Duca degli Abruzzi" - SUCCURSALE	Via Randaccio 10	GORIZIA
3	Arte - Max Fabiani	Piazza Medaglie d'Oro 2	GORIZIA
4	ISIS "Cossar Da Vinci"	Viale Virgilio 2	GORIZIA
5	Liceo Classico "Dante Alighieri"	Viale XX Settembre 11	GORIZIA
6	Ex Pacassi	Via Vittorio Veneto 174	GORIZIA
7	Liceo SLATAPER	Via A. Diaz 20	GORIZIA
8	TRUBAR-CANCAR-ZOIS-VEGA	Via G. Puccini 14,	GORIZIA
9	ITI galilei-fermi-pacassi	Via G. Puccini 22	GORIZIA
10	ISIS Dannunzio	Via Italice Brass 22	GORIZIA
11	ISIS "Sandro Pertini" - IPSIA	Via A. Boito 56	MONFALCONE
12	ISIS "Sandro Pertini" - IPSIA	Via B. Powell 2	MONFALCONE
13	Liceo Scientifico "M. Buonarroti"	Via G. Matteotti 8	MONFALCONE
14	Liceo Scientifico "M. Buonarroti" - SEDE DISTACCATA	Viale O. Cosulich 1	MONFALCONE
15	Brignoli	Via Roma 9	GRADISCA D'ISONZO
16	ITI ITC Einaudi Marconi	Via Mattei 12	STARANZANO
17	ISIS-IPS Alberghiero	Via Zara 1	GRADO

- **Elenco degli organismi strumentali e delle partecipazioni posseduta**

Si precisa che, l'EDR Gorizia, non possiede partecipazioni né aderisce ad enti e/o organismi strumentali poiché, secondo quanto stabilito dall'art. 29 bis comma 3 della L.R. 21/2019 "Le quote di partecipazione dell'Unione Territoriale Intercomunale Collio-Alto Isonzo nel GAL Carso SCARL sono attribuite in parti uguali ai Comuni soci della medesima società". Detta partecipazione è stata conferita pertanto ai Comuni inclusi nel territorio di riferimento dell'UTI Collio-Alto Isonzo. A tal proposito si evidenzia, che l'ente non redige il Bilancio consolidato, come capogruppo, non avendo partecipazioni o quote associative, né alcuna forma di controllo in società o enti controllati e/o partecipati.

Il decreto 1747/23 dd 07/12/2023 "Razionalizzazione periodica delle partecipazioni pubbliche (art. 20 del D.Lgs. n.175/2016) e censimento delle partecipazioni e dei rappresentanti in organi di governo di società ed enti (art. 17 del D.L. n. 90/2014). Assenza di partecipazioni da parte dell'Ente di Decentramento Regionale di Gorizia alla data del 31 dicembre 2022. Assenza presupposti redazione bilancio e rendiconto consolidato ai sensi del D.Lgs. 118/2011. Presa d'atto.", evidenzia l'insussistenza dei presupposti per la revisione delle società partecipate, ai sensi del disposto DLgs 175/2016 e, dell'obbligo di redazione del bilancio e del rendiconto consolidato, ai sensi di quanto espresso dal decreto DLgs 118/2011 sull'armonizzazione dei sistemi contabili, per l'ente di decentramento regionale di Gorizia.

- **Risorse umane**

L'assetto organizzativo dell'Amministrazione e degli Enti regionali è disciplinato dal relativo Regolamento approvato con DPR n. 27/08/2004, n. 0277/Pres. e s.m.i. secondo criteri di efficienza, efficacia, trasparenza, economicità e qualità dell'azione amministrativa.

Attualmente l'assetto organizzativo è così determinato:

- la Direzione generale è stata affidata con DGR n. 1143/2023 a far data dal 02.08.2023;
- la direzione del Servizio affari generali è stata affidata con DGR n. 1313/2021 a far data dal 01.09.2021;
- la direzione del Servizio tecnico è stata affidata con DGR n. 721/2022 a far data dal 25.02.2022;
- a decorrere dal maggio 2022 è stato istituito il ruolo di Direttore centrale per particolari funzioni con attività legate in particolare al coordinamento delle opere pubbliche finalizzate alla massima valorizzazione, anche in chiave infrastrutturale, della Capitale europea della cultura 2025 Nova Gorica – Gorizia, nonché alla realizzazione di interventi strategici in materia di edilizia scolastica (Campus scolastici di Gorizia e di Monfalcone);
- la PO relativa a "Gestione del bilancio, controllo di ragioneria e servizio economato", presso il Servizio Affari Generali è stata affidata con decreto del Commissario n. 450 dd 03/05/2022;

- la PO relativa a “Gestione e coordinamento degli interventi in delegazione amministrativa”, presso il Servizio tecnico è stata rinnovata con decreto n. 1539 dd 28/12/2022;
- la PO relativa a di “Gestione e coordinamento delle procedure di gara, stipula contratti, attività amministrativa, consulenza giuridica”, presso il Servizio tecnico è stata rinnovata con decreto n. 1539 dd 28/12/2022;
- La PO relativa a “Approvvigionamenti e sport” presso il Servizio Affari generali è stata affidata con decreto n. 321 dd 08/03/2023;
- La PO relativa a “Gestione e coordinamento degli interventi sugli edifici scolastici” presso il Servizio Tecnico è stata affidata con decreto n. 321 dd 08/03/2023;
- La PO relativa a “Gestione e coordinamento degli interventi sulla viabilità” presso il servizio Tecnico è stata affidata con decreto n. 756 dd 12/07/2022.

La Direzione generale è la struttura organizzativa a livello direzionale che assicura la realizzazione dei fini istituzionali dell’Ente. Dall’avvio delle attività degli EDR e fino ad agosto 2023, le attività di Direzione generale sono state svolte dal Commissario straordinario con il supporto generale del Servizio affari generali nonché, su casi specifici e su tematiche specialistiche afferenti ai lavori pubblici nonché ai documenti programmatici correlati, con il supporto del Servizio tecnico.

Le attività della Direzione generale e del Commissario straordinario si sono orientate al mantenimento costante e aggiornato dei rapporti con le Direzioni centrali regionali e in particolare con la Direzione generale, con la Direzione finanze, con la Direzione autonomie locali, funzione pubblica, sicurezza e politiche dell’immigrazione, con la Direzione infrastrutture e territorio e con la Direzione lavoro, formazione, istruzione e famiglia.

Il Commissario straordinario e successivamente il Direttore generale supportati dalla struttura, hanno provveduto a:

- a. predisporre, in conformità alle linee guida approvate dalla Giunta regionale, lo schema del programma triennale delle opere pubbliche;
- b. curare nel dettaglio la programmazione delle risorse finanziarie dell’EDR;
- c. promuovere e curare i rapporti con gli Istituti superiori di secondo grado insistenti sul territorio dell’ex provincia di Gorizia;
- d. provvedere alla gestione del personale in collaborazione con il Servizio affari generali;
- e. curare la comunicazione istituzionale dell’Ente;
- f. esaminare le proposte formulate dalla conferenza territoriale per l’edilizia scolastica per l’approvazione dei successivi documenti programmatici in collaborazione con il Servizio tecnico
- g. svolgere in via residuale tutte le funzioni non attribuite e non esercitabili dagli altri servizi.

Sotto il coordinamento della Direzione generale operano il Servizio affari generali con compiti di natura amministrativa, contabile, di supporto, di rilascio autorizzazioni e di staff e il Servizio tecnico, con funzioni in materia di edilizia scolastica relativa agli Istituti scolastici superiori, in materia di viabilità ai sensi della L.R. n. 14/2021 e in materia di attuazione di opere finanziate dal PNRR (17 interventi complessivi).

All’interno dell’ente opera, sotto il coordinamento del Direttore centrale per particolari funzioni, la Direzione per la realizzazione di progetti speciali che si occupa di:

- attuare importanti progetti finanziati dal PNRR (in ambito culturale e di valorizzazione del centro storico cittadino di Gorizia - e 6 interventi relativi alla valorizzazione di Borgo Castello nel Comune di Gorizia).
- attuare importanti progetti relativi a Gorizia – Nova Gorica Capitale europea della cultura 2025;
- realizzare grandi progetti nell’ambito dell’edilizia scolastica (nuovi Campus scolastici di Gorizia e di Monfalcone).

Il Servizio affari generali svolge altresì attività di supporto amministrativo trasversale all’attività alla Direzione generale e al Servizio tecnico. In particolare si occupa della predisposizione di linee guida e di indirizzo, della gestione del personale, della gestione della corrispondenza dell’Ente, della programmazione e gestione finanziaria e dell’acquisizione di beni e servizi per il funzionamento dell’EDR e degli istituti scolastici.

Il Servizio Tecnico concentra la sua azione sulla programmazione e realizzazione di interventi sul patrimonio edilizio scolastico a disposizione, cura gli interventi a favore dei Comuni del territorio in delegazione amministrativa oltre agli interventi in materia di viabilità nelle strade di competenza e alla realizzazione di interventi finanziati dal PNRR (8 interventi di edilizia scolastica, 3 interventi in materia di viabilità).

Il personale dell'EDR Gorizia è composto da 32 dipendenti a tempo indeterminato così ripartiti:

- n. 1 Dirigente amministrativo
- n. 1 Dirigente speciali funzioni
- n. 11 Specialisti amministrativo/economico
- n. 8 specialisti Tecnici,
- n. 5 Assistenti Amministrativo economico
- n. 2 Assistente Tecnico
- n. 1 Operatore
- n. 3 Cantonieri

L'ente si avvale della collaborazione di n. 15 persone assunte come personale interinale:

- n. 2 Specialisti amministrativo/economico
- n. 4 specialisti Tecnici,
- n. 8 Assistenti Amministrativo economico
- n. 1 Assistente tecnico

Inoltre:

- n. 1 Direttore generale da Regione FVG
- n. 1 Dirigente Servizio a scavalco EDR Pordenone
- n. 1 Specialista tecnico in comando Comune di Gorizia

La relazione sulla gestione

Il Rendiconto dell'ente viene redatto secondo quanto indicato negli allegati 4/1, 4/2 e 4/3 del DLgs 118/11 e nel rispetto dei principi contabili normativi e civilisti vigenti.

In particolare:

- rispetto del principio n. 1 - Annualità. I documenti del sistema di bilancio relativi al rendiconto hanno attribuito gli accertamenti di entrata e gli impegni di spesa ai rispettivi esercizi di competenza "potenziata", ciascuno dei quali coincide con l'anno solare;
- rispetto del principio n. 2 - Unità. Il Rendiconto di questo EDR, è unico, dovendo fare riferimento ad un'amministrazione che si contraddistingue per essere un'entità giuridica unica. Come conseguenza di ciò, il complesso unitario delle entrate ha finanziato la totalità delle spese;
- rispetto del principio n. 3 - Universalità. Il sistema di bilancio, relativamente al rendiconto, comprende tutte le finalità ed i risultati della gestione nonché i valori finanziari, economici e patrimoniali riconducibili a questa amministrazione, in modo da fornire una rappresentazione veritiera e corretta della complessa attività amministrativa prevista ed attuata nell'esercizio preso in esame;
- rispetto del principio n. 4 - Integrità. Tutte le entrate, con i relativi accertamenti, sono state iscritte in bilancio al lordo delle spese sostenute per la riscossione e di altri eventuali oneri ad esse connesse. Allo stesso tempo, tutte le uscite, con i relativi impegni, sono state riportate al lordo delle correlate entrate, senza ricorrere a eventuali compensazioni di partite.
- Il Rendiconto Armonizzato espone separatamente l'andamento delle entrate e delle spese riferite all'anno 2023, ed è elaborato in termini di Competenza e di Cassa.

Le Entrate del Bilancio di previsione sono classificate in Titoli e Tipologie mentre le spese del Bilancio sono classificate in Missioni e Programmi e Titoli, secondo le modalità individuate dal glossario del piano dei conti per le voci corrispondenti.

I titoli e le tipologie, le missioni e i programmi che presentano importi pari a zero possono non essere indicati nel bilancio. In ogni caso, il sistema informativo contabile dell'EDR è in grado di trasmettere in via telematica il bilancio, completo anche delle previsioni degli importi che presentano valori pari a zero, alla banca dati unitaria delle amministrazioni pubbliche di cui all'articolo 13 della legge 31 dicembre 2009, n. 196.

Per entrate e spese (suddivise ulteriormente per missione e programma), il rendiconto indica:

- l'ammontare dei residui attivi o passivi alla chiusura dell'esercizio;
- l'importo definitivo delle previsioni di competenza e di cassa risultanti a fine esercizio;
- l'ammontare delle entrate accertate o delle spese impegnate nel corso dell'esercizio;
- l'ammontare delle entrate riscosse e delle spese pagate senza distinzioni tra riscossioni e pagamenti in conto competenza e in conto residui.

Ciascun programma di spesa, distintamente per i titoli in cui è articolato, indica:

- la quota dello stanziamento che corrisponde ad impegni assunti negli esercizi precedenti a fine esercizio;
- la quota di stanziamento relativa al fondo pluriennale vincolato, che corrisponde alla somma delle spese che si sono impegnate o prenotate nell'esercizio, con imputazione agli esercizi successivi e, la cui copertura è costituita da entrate che sono state accertate nel corso dell'esercizio e dal fondo pluriennale vincolato iscritto tra le entrate;
- la quota dello stanziamento che corrisponde alle disponibilità non utilizzate.

Conto del Bilancio

A) QUADRO GENERALE RIASSUNTIVO

Il risultato della gestione di competenza, calcolato secondo la nuova disciplina sull'armonizzazione dei sistemi contabili, presenta una logica completamente diversa rispetto alla normativa previgente. Infatti, con la contabilità in vigore precedentemente, il risultato di gestione era determinato dalla differenza tra accertamenti e impegni complessivi. Con l'applicazione dei principi contabili armonizzati, la rappresentazione del risultato della competenza evidenzia con il segno positivo, oltre gli accertamenti dell'esercizio, anche le poste che - pur non essendo contabilmente accertabili in ragione della loro natura - costituiscono comunque fonte di finanziamento della spesa. Si tratta in particolare del Fondo Pluriennale Vincolato in entrata, attraverso il quale si assicura la copertura alle spese impegnate negli esercizi precedenti e imputate all'esercizio in corso di rendicontazione. Parte del Fondo è invece rinviata agli anni futuri per le spese imputate agli esercizi successivi a quello di riferimento.

QUADRO GENERALE RIASSUNTIVO 2023					
ENTRATE	Accertamenti	Incassi	SPESE	Impegni	Pagamenti
F/Cassa inizio esercizio		14.054.626,70			
Utilizzo Avanzo Amministrazione	2.057.283,06		Disavanzo di amministrazione	0,00	0,00
F/Pluriennale corrente	390.661,46				
F/Pluriennale vincolato	21.820.000,23				
F/Pluriennale vincolato att. Finanz.	0,00				
Titolo 1 - Entrate correnti di nat. trib.	0,00	0,00	Titolo 1 - Spese correnti	5.758.390,33	5.539.150,32
			- fondo pluriennale vincolato	805.502,41	0,00
Titolo 2 - Trasferimenti correnti	6.736.399,02	6.404.484,74	Titolo 2 - Spese in C/capitale	9.108.768,61	8.756.520,62
Titolo 3 - Entrate extratributarie	654.332,55	182.082,67	- fondo pluriennale vincolato	23.518.626,69	0,00
Titolo 4 - Entrate in C/capitale	20.703.683,11	25.902.784,08	Titolo 3 - Spese increm.att.fin.	0,00	0,00
Titolo 5 - Entrate da riduzioni att. Fin.	0,00	0,00	- fondo pluriennale vincolato	0,00	0,00
TOTALE ENTRATE FINALI	28.094.414,68	32.489.351,49	TOTALE SPESE FINALI	39.191.288,04	14.295.670,94
Titolo 6 - Accensione prestiti	0,00	0,00	Titolo 4 - Rimborso di prestiti	0,00	0,00
Titolo 7 - Anticipazione tesoriere	0,00	0,00	Titolo 5 - Chiusura Anticip.	0,00	0,00
Titolo 9 - Entrate C/terzi e PdG	2.089.083,63	2.088.273,63	Titolo 7 - Spese C/terzi e PdG	2.089.083,63	7.131.975,86
Totale entrate dell'Esercizio	30.183.498,31	34.577.625,12	Totale spese dell'Esercizio	41.280.371,67	21.427.646,80
TOTALE COMPLESSIVO ENTRATE	54.451.443,06	48.632.251,82	TOTALE COMPLESSIVO SPESE	41.280.371,67	21.427.646,80
DISAVANZO DELL'ESERCIZIO	0	0,00	AVANZO DI COMPETENZA/F DO CASSA	37.439.016,14	27.204.605,02
di cui disav. Da debito autorizzato e non contratto formatosi nell'esercizio	0	0			
TOTALE A PAREGGIO	78.719.387,81	48.632.251,82	TOTALE A PAREGGIO	78.719.387,81	48.632.251,82

La legge n. 145/2018 supera i vincoli di finanza pubblica e, stabilisce che gli enti si considerano in equilibrio in presenza di un risultato di competenza dell'esercizio non negativo, come desumibile dal prospetto della verifica degli equilibri, allegato al rendiconto della gestione (allegato 10 del D.Lgs 118/2011); inoltre, ai fini dell'equilibrio di bilancio, è consentito l'utilizzo del risultato di amministrazione e il fondo pluriennale vincolato di entrata e di spesa, nel rispetto delle disposizioni previste dal D.Lgs 118/2011. Sono, pertanto, superate le norme sul pareggio di bilancio di cui ai commi 465 e seguenti dell'art. 1 della legge n. 232 del 2016.

Il rendiconto 2023 chiude con un saldo a pareggio di euro 78.719.387,81 e, si evidenzia un avanzo di competenza di euro 37.439.016,14.

L'aumento rispetto ai dati dell'esercizio precedente, sia nei totali dell'entrata che della spesa, è determinato dalle maggiori competenza acquisite in materia di viabilità per la manutenzione sia ordinaria che straordinaria delle strade regionali di competenza provinciale che, determinano di conseguenza maggiori entrate per risorse accertate e, maggiori spese per risorse impegnate, oltre che dal trasferimento di risorse correlate alle opere PNRR e alle attività

connesse alla Capitale europea della cultura Nova Gorica – Gorizia 2025 e alle altre funzioni della Direzione centrale per progetti speciali.

Gli equilibri di bilancio sono esposti nella tabella seguente:

Equilibri di bilancio		
Composizione del risultato di competenza		
Avanzo applicato al Bilancio per spese correnti	+	280.783,06
FPV Entrata		
FPV di Entrata di parte corrente	+	390.661,46
Entrate correnti	+	7.390.731,57
Spese correnti	-	5.758.390,33
FPV di Spesa di parte corrente	-	805.502,41
Risorse accantonate di parte corrente	-	3.780,00
risorse vincolate di parte corrente	-	61.549,59
Variazione accantonamenti di parte corrente effettuata in sede di rendiconto	-	-19.714,00
EQUILIBRIO DI PARTE CORRENTE	a	1.452.667,76
Avanzo applicato al Bilancio per spese in conto capitale	+	1.776.500,00
FPV di Entrata di parte capitale	+	21.820.000,23
Entrate in conto capitale	+	20.703.683,11
Altri trasferimenti in conto capitale	+	642.503,97
Spese in conto capitale	-	9.108.768,61
FPV di Spesa di parte capitale	-	23.518.626,69
Spese per altri trasferimenti in conto capitale	-	642.503,97
Risorse vincolate di parte capitale	-	13.118.179,28
EQUILIBRIO DI PARTE CAPITALE	b	-1.445.391,24
EQUILIBRIO DI COMPETENZA COMPLESSIVO c=a+b	c	7.276,52

L'equilibrio di parte corrente è pari ad euro 1.452.667,76 mentre, l'equilibrio di parte capitale è pari ad euro -1.445.391,24; il fondo pluriennale vincolato di parte corrente è pari ad euro 805.502,41 e, il fondo pluriennale vincolato di parte capitale è pari ad euro 23.518.626,69; le risorse accantonate e vincolate di parte corrente ammontano ad euro 61.549,59 e, le risorse vincolate di parte capitale ammontano ad euro 13.118.179,28. L'equilibrio complessivo ammonta ad euro 7.276,52, quale differenza tra il risultato di competenza di euro 13.171.071,39 e la risorse vincolate e accantonate di competenza di euro 13.163.794,87.

B) ANALISI DELLE ENTRATE

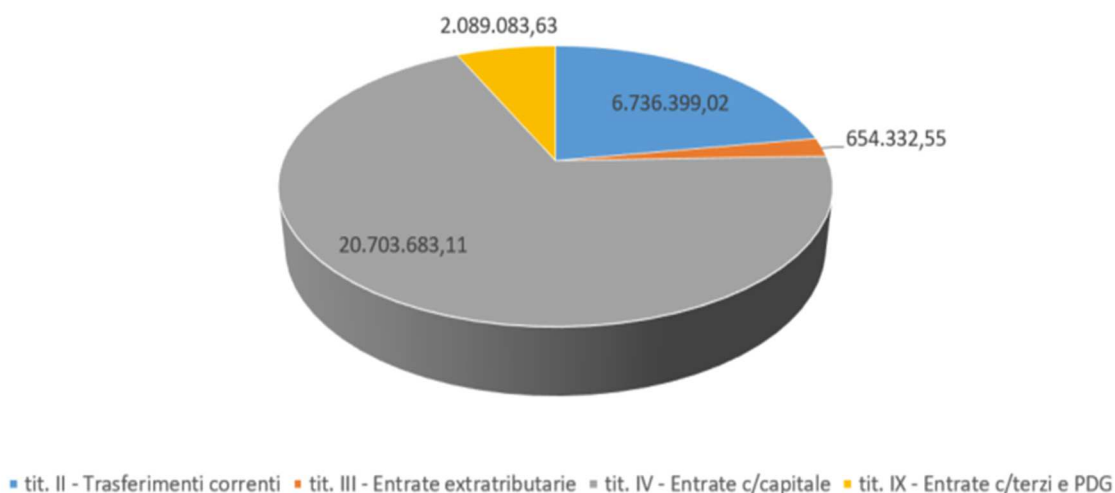
Le fasi delle entrate prevedono l'accertamento, la riscossione e il versamento, disciplinati dall'allegato 4/2, principio contabile n. 3 e n. 4, con particolare attenzione al principio 3.6 che, disciplina la fase di accertamento a seconda della diversa tipologia di entrata.

Per le entrate, oltre a tener conto della scadenza che determina l'esigibilità della stessa, è fondamentale verificare la reale possibilità di riscossione del credito che, ove incerta, prevede la costituzione del Fondo crediti di dubbia esigibilità (FCDE) quale accantonamento di quelle entrate (o crediti) che si pensa, in via prudenziale, di non poter riscuotere a scadenza (principio n. 9 della Prudenza)

L'EDR Gorizia ha risorse accantonate al FCDE per euro 1.000,00, quale somma stanziata in bilancio. La maggior parte delle entrate dell'ente è costituita da trasferimenti di parte corrente o contributi agli investimenti di parte capitale da altre amministrazioni pubbliche che, non sono soggette al calcolo della svalutazione, per questo motivo l'accantonamento, calcolato secondo le indicazioni della normativa, è estremamente ridotto.

ENTRATE DI COMPETENZA Realizzazione	Stanz. Finali	Accertamenti	%
FPV Corrente	390.661,46		
FPV Capitale	21.820.000,23		
Utilizzo avanzo amministrazione	4.862.283,06		
tit. I - Entrate tributarie	0,00	0,00	0,00%
tit. II - Trasferimenti correnti	6.793.049,86	6.736.399,02	99,17%
tit. III - Entrate extratributarie	691.305,08	654.332,55	94,65%
tit. IV - Entrate c/capitale	51.700.787,38	20.703.683,11	40,05%
tit. V - Riduzione attività finanziarie	0,00	0,00	0,00%
tit. VI - Accensione di prestiti	0,00	0,00	0,00%
tit. IX - Entrate c/terzi e PDG	2.499.000,00	2.089.083,63	83,60%
Totale Entrate dell'esercizio	61.684.142,32	30.183.498,31	48,93%
TOTALE GENERALE DELLE ENTRATE	88.757.087,07	30.183.498,31	34,01%

Composizione degli accertamenti 2023



La tabella sopra riportata, evidenzia un grado di realizzazione complessivo delle entrate del 48,93%, quale rapporto tra gli accertamenti e gli stanziamenti di competenza: i trasferimenti correnti sono realizzati per il 99,17%, le entrate extra tributarie presentano una percentuale che si approssima al 95% mentre, le entrate di parte capitale si realizzano per il 40,05%, considerando che l'imputazione contabile di questa tipologia di risorsa, segue il criterio di imputazione legato al grado di realizzazione della spesa di parte capitale relativa alle opere pubbliche.

B1) Entrate tributarie – Titolo 1

Tale tipologia di entrata non costituisce fonte di finanziamento per l'ente, non avendo quest'ultimo autonomia tributaria.

B2) Entrate da trasferimenti correnti – Titolo 2

TITOLO 2 - Trasferimenti Correnti	Previsione	Accertamenti	%
a) amministrazioni pubbliche			
Regione FVG - Funzionamento	6.793.049,86	6.736.399,02	99,17%
TOTALE TRASFERIMENTI CORRENTI	6.793.049,86	6.736.399,02	99,17%

Le entrate da trasferimenti correnti dell'ente, come dalla tabella di cui sopra, provengono dalla Regione a copertura di spese di funzionamento. Il totale grado di realizzazione di tale tipologia di entrate permette di sostenere tranquillamente le spese stanziare, senza timore di eventuali disequilibri di parte corrente.

B3) Entrate extra tributarie – titolo 3

TITOLO 3 - Entrate extra tributarie	Previsione	Accertamenti	%
Entrate dalla vendita e dall'erogazione di servizi	63.000,00	53.900,97	85,56%
Proventi derivanti da attività di controllo	200,00	-	0,00%
Interessi attivi	470.805,08	470.795,08	100,00%
Rimborsi e altre entrate correnti	157.300,00	129.636,50	82,41%
TOTALE ENTRATE EXTRATRIBUTARIE	691.305,08	654.332,55	94,65%

Le maggiori entrate extratributarie per il 2023 sono costituite dagli interessi attivi maturati nel corso dell'esercizio, ne seguono i proventi derivanti dalla gestione di beni per locazioni palestre in gestione connesse agli istituti scolastici, le entrate per autorizzazioni e canoni relativi alle funzioni della viabilità trasferite e, relativamente al fondo di rotazione per gli incentivi sulla realizzazione delle opere pubbliche.

B4) Entrate in conto capitale – titolo 4

TITOLO 4 - Entrate extra tributarie	Previsione	Accertamenti	%
Contributi agli investimenti da amministrazioni pubbliche	51.700.787,38	20.703.683,11	40,05%
di cui:			
Contributi agli investimenti da amministrazioni pubbliche-Ministeri	6.485.156,35	3.435.934,89	
Contributi agli investimenti da amministrazioni pubbliche-Regione	45.215.631,03	17.267.748,22	
TOTALE ENTRATE IN CONTO CAPITALE	51.700.787,38	20.703.683,11	40,05%

Le entrate in conto capitale sono relative a contributi agli investimenti destinati o vincolati alla realizzazione delle opere pubbliche per l'edilizia scolastica, per la viabilità e le delegazioni amministrative, provenienti da diverse amministrazioni centrali (Ministeri) e/o locali (Regione).

B5) Entrate per partite di giro– titolo 9

TITOLO 9 - Entrate per partite conto terzi	Previsione	Accertamenti	%
Altre entrate per partite di giro diverse	-	-	
Altre ritenute	2.349.000,00	1.990.875,59	84,75%
Ritenute su redditi di lavoro autonomo	100.000,00	76.076,64	76,08%
entrate per costituzione di depositi cauzionali	50.000,00	22.131,40	44,26%
TOTALE ENTRATE PER PARTITE DI GIRO CONTO TERZI	2.499.000,00	2.089.083,63	83,60%

Le maggiori entrate per conto terzi, sono relative alle ritenute per scissione contabile Iva legate al sistema di split payment della PA e alle altre partite di giro tra cui figurano gli accertamenti a fronte di versamenti alla Regione della liquidità di cassa secondo quanto disposto dalla LR 6/2021.

C) ANALISI DELLE SPESE

Per quanto riguarda le spese, gli elementi costitutivi dell'impegno, sono:

- ragione del debito;
- indicazione della somma da pagare;
- soggetto creditore;
- scadenza dell'obbligazione.

Si fa riferimento al principio contabile n. 5 dell'Allegato 4/2 DLgs 118/11, per quanto riguarda l'imputazione degli impegni di spesa, in particolare il punto 5.2 che definisce l'imputazione dell'impegno a seconda della natura della spesa. Il concetto principale da seguire per l'imputazione della spesa è, come per l'entrata, l'esigibilità e la scadenza per cui una spesa viene contabilizzata nell'esercizio in cui matura l'obbligazione giuridica perfezionata.

Collegato al principio della obbligazione giuridica perfezionata è quello del Fondo pluriennale vincolato (FPV), di cui al punto 5.4 dell'Allegato 4/2. Si tratta di un saldo finanziario, costituito da risorse già accertate destinate al finanziamento di obbligazioni passive dell'ente già impegnate, ma esigibili in esercizi successivi a quello in cui è accertata l'entrata, che garantisce la copertura di spese imputate agli esercizi successivi a quello in corso e, nasce dall'esigenza di applicare il principio della competenza finanziaria di cui all'allegato 1, al fine di rendere evidente la distanza temporale intercorrente tra l'acquisizione dei finanziamenti e l'effettivo impiego di tali risorse.

Il fondo pluriennale vincolato è formato solo da entrate correnti vincolate e da entrate destinate al finanziamento di investimenti, accertate e imputate agli esercizi precedenti a quelli di imputazione delle relative spese.

SPESE DI COMPETENZA Realizzazione	Stanzamenti finali	Impegni	Fondo pluriennale vincolato di spesa	Perc.
1 Spese correnti	8.169.959,46	5.750.390,33	805.502,41	80,34%
2 Spese C/capitali	78.080.127,61	9.108.768,61	23.518.626,69	41,78%
3 Spese incremento att. finanziarie	0,00	0,00	0,00	0,00%
4 Rimborso di prestiti	0,00	0,00	0,00	0,00%
5 Chiusura anticip. Istituto tesoriere	0,00	0,00	0,00	0,00%
7 Spese per c/terzi e partite di giro	2.499.000,00	2.089.083,63	0,00	83,60%
TOTALE	88.757.087,07	16.956.242,57	24.324.129,10	



In coerenza ai principi contabili, a fine esercizio viene fatta un'attenta analisi dello stato dei lavori in corso, previo monitoraggio del cronoprogramma di svolgimento dei lavori programmati. Tenuto conto del criterio della competenza finanziaria potenziata, una parte consistente degli impegni di spesa assunti nel 2023, sono stati reimputati all'esercizio 2024, con contestuale attivazione del fondo pluriennale vincolato, in quanto ne ricorrevano i presupposti, ovvero

- Le opere pubbliche sono state avviate per il livello di progettazione minima;
- Le opere pubbliche proseguono l'attività nel 2024 con l'aggiudicazione della gara;
- Le opere pubbliche proseguono senza soluzione di continuità e, nel procedimento non si verificano condizioni di natura giuridico-amministrativa tali da determinare l'interruzione dell'attività

Il Fondo pluriennale vincolato di parte capitale, a fine 2023, è determinato in euro 23.518.626,69 e, deriva da impegni e prenotazioni riaccertate del titolo II delle spese in conto capitale.

Le movimentazioni del fondo pluriennale vincolato sono riportate nell'apposito prospetto allegato previsto al punto 13.8 dell'All.4/1 – principio contabile applicato concernente la programmazione di bilancio.

C1) Spese correnti – Tit. 1

Le spese correnti rappresentano il 33,96% del totale delle spese e, nel 2023, sono state realizzate spese di funzionamento per 80,34% rispetto alle previsioni di bilancio.

Le spese correnti si suddividono nei macro aggregati individuati nella tabella sottostante.

Titolo I - Spese correnti		Anno 2023
Importo impegnato nel corso dell'anno		5.788.245,75
Macroaggregato 2 Imposte e tasse a carico dell'ente		
		Anno 2023
Imposta regionale sulle attività produttive (IRAP)		35.300,65
Tassa di circolazione dei veicoli a motore (tassa automobilistica)		1.466,50
Altre imposte e tasse a carico dell'ente		123.545,00
		160.312,15
Macroaggregato 3 Acquisto di beni e Servizi		
		Anno 2023
Acqua		
Acquisto di servizi da agenzie di lavoro interinale e lavoro flessibile		638.088,90
Acquisto di servizi per altre spese per formazione obbligatoria e addestramento n.a.c.		13.842,12
Servizi amministrativi		900,00
Servizi ausiliari per il funzionamento dell'ente		194.188,27
Servizi finanziari		2.587,57
Servizi sanitari		4.123,17
Organi e incarichi istituzionali		84.419,20
Utenze e canoni		1.978.229,27
altri servizi diversi		89.336,92
Giornali e riviste		1.721,70
Altri beni di consumo		19.892,07
Utilizzo beni di terzi		440.733,34
Manutenzione ordinaria e riparazioni		1.868.146,15
		5.336.208,68
Macroaggregato 4 Trasferimenti correnti		
		Anno 2023
Trasferimenti correnti a Amministrazioni centrali		100.699,99
Trasferimenti correnti a amministrazioni locali		83.556,86
		184.256,85
Macroaggregato 7 Imposte e tasse		
		Anno 2023
Interessi passivi		0,00
		0,00
Macroaggregato 9 Rimborsi e poste correttive delle entrate		
		Anno 2023
Rimborsi di parte corrente ad Amministrazioni locali di somme non dovute o incassate in eccesso		63.111,14
Rimborsi di parte corrente a Istituzioni Sociali Private di somme non dovute o incassate in eccesso		139,72
		63.250,86
Macroaggregato 10 Altre spese correnti		
		Anno 2023
Premi di assicurazione contro i danni		43.928,76
Spese dovute a sanzioni		187,50
Spese per risarcimento danni		0,00
Altre spese correnti nac		100,95
		44.217,21

La maggior parte delle spese correnti è dedicata alle spese per acquisto di beni e servizi (92,67%), tra cui assumono rilevanza le spese di manutenzione ordinaria, i servizi erogati alle scuole superiori di competenza dell'ente (utenze) e l'acquisto di servizi per il lavoro somministrato che, complessivamente, rappresentano l'77,88% del totale della spesa corrente.

C2) Spese in conto capitale – Tit. 2

Gli impegni in conto capitale rappresentano il 53,72% degli impegni totali.

Le spese in conto capitale sono costituite da investimenti fissi lordi, di cui le spese per la manutenzione straordinaria degli immobili utilizzati dalle scuole superiori di competenza dell'ente, le spese di manutenzione straordinaria delle strade regionali di competenza territoriale, le spese per la realizzazione

delle opere in delegazione amministrativa legate al progetto “GO!2025 Capitale della cultura europea” rappresentano il 93% del totale delle spese in conto capitale.

Titolo II - Spese in conto capitale		Anno 2023
Importo impegnato nel corso dell'anno		9.108.768,61
Macroaggregato 2 Investimenti fissi lordi e acquisto di terreni		
Beni immobili di valore culturale, storico e artistico		33.440,34
Manutenzione straordinaria su beni di terzi		8.096.223,65
Mobili e arredi		324.764,35
Altre immobilizzazioni		
		8.454.428,34
Macroaggregato 3 Contributi agli investimenti		
Contributi agli investimenti a Amministrazioni Locali		540,00
		540,00

C3) Spese per conto terzi e partite di giro – Tit. 7

Le spese per partite di giro sono costituite dagli impegni per il versamento della liquidità di cassa alla Regione ai sensi della LR 6/2021, dagli impegni per il versamento dell'iva a debito istituzionale (split payment), dagli impegni per il pagamento delle ritenute su lavoro autonomo e da impegni per la restituzione di depositi cauzionali incassati. A partire dal 2022, una parte degli impegni per le partite di giro riguarda il fondo di cassa economale, costituito per sostenere piccole spese minute ed urgenti.

Titolo VII - Uscite per conto di Terzi e partite di giro		Anno 2023
Importo impegnato nel corso dell'anno		2.089.083,63
Macroaggregato 1 Uscite per Partite di giro		
Altre uscite per partite di giro		20.055,87
Costituzione fondi economali e carte aziendali		700,00
Versamenti di ritenute erariali su Redditi da lavoro autonomo		76.076,64
Versamento delle ritenute per scissione contabile IVA (split payment)		1.968.819,72
Spese non andate a buon fine		19.355,87
		2.085.008,10
Macroaggregato 2 Uscite per conto di Terzi		
Restituzione di depositi cauzionali o contrattuali di terzi		22.131,40
		22.131,40

C4) Spese per Missione

Il dettaglio delle spese per missione configura la seguente situazione:

RIEPILOGO SPESE PER MISSIONE	Impegni	Perc.
Missione1 - Servizi istituzionali	978.252,80	5,77%
Missione 3 - Ordine pubblico e sicurezza	68.817,09	0,41%
Missione 4 - Istruzione e diritto allo studio	12.160.244,28	71,72%
Missione 5 - Tutela e valorizzazione dei beni e attività culturali	264.609,59	1,56%
Missione 6 - Politiche giovanili, sport e tempo libero	44.642,47	0,26%
Missione 10 - Trasporto e diritto alla mobilità	1.191.278,02	7,03%
Missione 12 - Diritti sociali, politiche sociali e famiglia	159.209,69	0,94%
Missione 99 - Servizi per conto terzi	2.089.083,63	12,32%
TOTALE	16.956.137,57	100,00%

Nel dettaglio delle spese per missione, assume rilevanza la Missione 99 Servizi per conto terzi in cui pesano gli impegni a favore della Regione per il versamento della liquidità di cassa, ex LR 6/2021; Il 71,72% delle spese complessive viene, invece, destinato all'Istruzione (Missione 4) e, il 7,03% riguarda la missione 10 relativa alla viabilità; assumono minor rilievo le altre missioni, come ad esempio la Missione 1 Servizi istituzionali.

D) FONDI

Nel 2023 è stato accantonato l'importo di euro 1.000,00 a titolo di Fondo crediti dubbia esigibilità, stanziato con il bilancio di previsione.

In applicazione del principio contabile 5.4 dell'allegato 4/2 e del principio contabile 13.8 dell'allegato 4/1 del DLgs 118/11, viene costituito il Fondo pluriennale vincolato, collegato per la maggior parte agli impegni e alle prenotazioni di spesa di somme relative ai quadri economici delle OO.PP.

D1) Fondo pluriennale vincolato

L'ammontare complessivo del fondo pluriennale vincolato è pari ad euro 24.324.129,10 per la quasi totalità legato a spese di parte capitale.

Al rendiconto è allegato uno specifico prospetto concernente la composizione, per missioni e programmi, del fondo pluriennale vincolato, allo scopo di rappresentare contabilmente la gestione del fondo stesso nel corso dell'esercizio, evidenziando le somme provenienti dagli esercizi precedenti, quelle imputate all'esercizio 2023, quelle che sono state eliminate a seguito di riaccertamento, quelle che si riferiscono a impegni assunti in corso d'anno con imputazione agli esercizi successivi, finanziati da entrate vincolate accertate e che verranno reimputate all'anno successivo. Agli importi che costituiscono il fondo pluriennale vincolato corrispondono obbligazioni giuridiche esigibili nell'esercizio 2024 e successivi, sia prenotazioni di spesa relative a Quadri economici reimputate al 2024.

Composizione per missioni e programmi del Fondo pluriennale vincolato al 31/12/2023			
Allegato b) al Rendiconto - Fondo pluriennale vincolato			
Fondo pluriennale vincolato al	31-dic-22		22.210.661,69 a
Spese impegnate negli esercizi precedenti e imputate all'esercizio 2023 coperte da FPV			2.909.053,33 b
Riaccertamento degli impegni di cui alla lett. b), cd economie di spesa effettuata nel 2023			169.075,06 x
Riacc. Impegni di cui alla lett. b), cd economie di spesa su impegni pluriennali finanziati da FPV imputati agli esercizi successivi			0,00 y
Quota del FPV 2020 rinviata all'esercizio 2022 e successivi			19.051.732,50 c=a-b-x-y
Spese impegnate nell'esercizio 2023 con imputazione all'esercizio 2024 e coperte dal fondo pluriennale vincolato			5.272.396,60 d
Spese impegnate nell'esercizio 2023 con imputazione all'esercizio 2025 e coperte dal fondo pluriennale vincolato			0,00 e
Spese impegnate nell'esercizio 2021 con imputazione a esercizi successivi a quelli considerati dal bilancio pluriennale e coperte dal fondo pluriennale vincolato			0,00 f
Fondo pluriennale vincolato al	31-dic-23		24.324.129,10 g=c+d+e+f

Nella tabella seguente, la composizione del Fondo pluriennale vincolato, distinto per missione.

RIEPILOGO FONDO PLURIENNALE VINCOLATO PER MISSIONE	Spese impegnate nel 2023 e quote di fondo pluriennale vincolato con imputazione al 2024 e coperte da FPV	Perc.
Missione 1 - Servizi istituzionali e generali, di gestione	172.180,15	0,71%
Missione 3 - Ordine pubblico e sicurezza	3.160,27	0,01%
Missione 4 - Istruzione e diritto allo studio	6.736.777,83	27,70%
Missione 5 - Tutela e valorizzazione dei beni e delle attività culturali	6.370.196,90	26,19%
Missione 6 - Politiche giovanili, sport e tempo libero	0,00	0,00%
Missione 10 - Trasporti e diritto alla mobilità	11.041.813,95	45,39%
TOTALE	24.324.129,10	99,29%

Si evidenzia che, nel 2023 la maggior parte del FPV è determinato dal proseguimento di OO.PP. legate alla missione 10 "Trasporto e mobilità" in cui sono ricompresi i quadri economici di progettazioni avviate per la manutenzione delle strade e delle piste ciclabili del territorio, nonché i lavori avviati per la riqualificazione della viabilità locale legata al progetto "GO!2025 Capitale della cultura europea"; le OO.PP. relative ai beni immobili degli Istituti scolastici, sono in fasi più avanzate di esecuzione dei progetti e, rappresentano il 27,70% delle spese che, nel 2024 saranno coperte da Fondo pluriennale vincolato.

E) GESTIONE DEI RESIDUI

La ricognizione dei residui si articola nelle seguenti attività:

1. eliminazione definitiva dei residui attivi e passivi al 31 dicembre 2023 cui non corrispondono obbligazioni perfezionate;

2. eliminazione dei residui attivi e passivi cui non corrispondono obbligazioni esigibili alla data del 31 dicembre 2023, destinati ad essere reimputati agli esercizi successivi, con individuazione delle relative scadenze;
3. determinazione del fondo pluriennale vincolato al 31 dicembre 2023 da iscrivere nell'entrata dell'esercizio 2023 del bilancio 2023-2025, distintamente per la parte corrente e per il conto capitale;
4. variazione degli stanziamenti del bilancio di previsione 2023-2025, al fine di consentire:
 - l'adeguamento del fondo pluriennale vincolato in entrata dell'esercizio 2024;
 - l'adeguamento degli stanziamenti di competenza di entrata e di spesa, gli importi da reimputare e l'ammontare riaccertato dei residui attivi e passivi.

Sulla base delle attività sopra descritte, la procedura dell'accertamento ordinario dei residui rende necessario:

- a. l'asestamento dell'importo dei residui attivi e passivi indicati in bilancio all'importo risultante dal riaccertamento dei residui;
- b. l'incremento degli stanziamenti di entrata e di spesa degli esercizi considerati nel bilancio di previsione, necessari per consentire le reimputazioni degli accertamenti e degli impegni individuate dal decreto di riaccertamento dei residui;
- c. l'iscrizione del fondo pluriennale vincolato sia tra le entrate sia tra le uscite del bilancio di previsione;
5. determinazione del risultato di amministrazione al 31 dicembre 2023 in considerazione dell'importo riaccertato dei residui attivi e passivi e dell'importo del fondo pluriennale vincolato alla stessa data e successiva individuazione delle quote accantonate, destinate e vincolate del risultato di amministrazione oltre all'accantonamento al fondo crediti di dubbia esigibilità, e all'eventuale utilizzo delle quote vincolate del risultato di amministrazione.

La procedura di ricognizione dei residui ha determinato l'approvazione dei seguenti decreti:

- Per il Fondo pluriennale vincolato:
 - o decreto n. 84 dd 19/01/2024 "Variazioni cronoprogrammi interventi vari e variazioni esigibilità spese: attivazione fondo pluriennale vincolato 2023 quadri economici. Variazione fpvqe n. 1
 - o decreto n. 248 dd 19/02/2024 "Variazioni cronoprogrammi interventi vari e variazioni esigibilità spese: attivazione fondo pluriennale vincolato 2023 quadri economici. Variazione fpvqe n. 2
 - o decreto n. 249 dd 19/02/2024 "Variazioni cronoprogrammi interventi vari e variazioni esigibilità spese: attivazione fondo pluriennale vincolato 2023 per impegni su quadri economici. Variazione n. 1;
 - o decreto n. 317 dd 04/03/2024 "Variazioni cronoprogrammi interventi vari e variazioni esigibilità spese: attivazione fondo pluriennale vincolato per impegni 2023 senza quadri economici. Variazione n. 2;
 - o decreto n. 319 dd 04/03/2024 "Variazioni cronoprogrammi interventi vari e variazioni esigibilità spese: attivazione fondo pluriennale vincolato per impegni 2023 spese correnti. Variazione n. 3;
- Per le somme a pareggio in entrata e in spesa: decreto n. 306 dd 01/03/2024 "Variazioni cronoprogrammi interventi vari e variazioni esigibilità delle entrate e delle spese dalla competenza 2023 alla competenza 2024: somme reimputate a pareggio su impegni ed accertamenti di quadri economici;
- Per le somme del 2023 reiscritte nel 2024:
 - o decreto n. 80 dd 18/01/2024 Variazioni cronoprogrammi interventi vari e variazioni esigibilità di entrate e spese: somme azzerate nel 2023 e stanziare sul 2024, Variazione n. 1;
 - o decreto n. 246 dd 19/02/2024 Variazioni cronoprogrammi interventi vari e variazioni esigibilità di entrate e spese: somme azzerate nel 2023 e stanziare sul 2024, Variazione n. 2;
 - o decreto n. 212 dd 14/02/2024 Variazioni cronoprogrammi interventi vari e variazioni esigibilità di entrate e spese: somme azzerate nel 2023 e stanziare sul 2024, Variazione n. 3;
- Per le somme eliminate in entrata e in spesa
 - o decreto n. 309 dd 01/03/2024 "Variazioni cronoprogrammi interventi vari e variazioni esigibilità spese del titolo 2: somme eliminate 2023 Ufficio tecnico variazione n. 1;
 - o decreto n. 308 dd 01/03/2024 "Variazioni cronoprogrammi interventi vari e variazioni esigibilità spese del titolo 1: somme eliminate 2023 Ufficio tecnico variazione n. 2;
 - o decreto n. 320 dd 04/03/2024 "Variazioni cronoprogrammi interventi vari e variazioni esigibilità entrate e spese correnti: somme eliminate 2023 Servizio Affari generali variazione n. 3;
 - o decreto n. 340 dd 08/03/2024 "Variazioni cronoprogrammi interventi vari e variazioni esigibilità entrate e spese correnti: ripristino somme eliminate 2023 Servizio Tecnico viabilità variazione n. 4

- Per il riaccertamento dei residui attivi e passivi il decreto n. 366 dd 13/03/2024

Con decreto n. 130 dd 27/01/2024 è stato determinato il risultato di amministrazione presunto per il 2023, che risulta pari ad euro 42.789.221,05 di cui euro 39.868.984,56 corrisponde alle riserve accantonate e vincolate, per cui il risultato di amministrazione presunto 2023 e disponibile è stato determinato in euro 2.920.236,49 che, risulta essere di poco superiore a quello effettivamente determinato dopo le operazioni di riaccertamento e che ammonta ad euro 2.844.492,45.

La consistenza dei residui da riportare ad anno nuovo tiene conto dell'applicazione dei principi contabili armonizzati, con particolare riferimento al punto 9.1 dell'Allegato 4/2 al D.lgs. 118/2011. Il riaccertamento ordinario dei residui, è stato effettuato nel rispetto di quanto disposto dai citati principi suesposti.

Residui attivi finali 2023	
Titolo 1 - Entrate correnti di nat. trib.	0,00
Titolo 2 - Trasferimenti correnti	545.118,06
Titolo 3 - Entrate extratributarie	533.367,83
Titolo 4 - Entrate in C/capitale	14.704.099,12
Titolo 5 - Entrate da riduzioni att. Fin.	0,00
Titolo 6 - Accensione prestiti	0,00
Titolo 7 - Anticipazione tesoriere	0,00
Titolo 9 - Entrate C/terzi e PdG	812,88
TOTALE RESIDUI ATTIVI FINALI	15.783.397,89

Residui passivi finali 2023	
Titolo 1 - Spese correnti	2.363.981,58
Titolo 2- Spese in C/capitale	1.742.011,67
Titolo 3 - Spese increm.att.fin.	0,00
Titolo 4 - Rimborso di prestiti	0,00
Titolo 5 - Chiusura Anticip.	0,00
Titolo 7 - Spese C/terzi e PdG	242.888,71
TOTALE COMPLESSIVO SPESE	4.348.881,96

Nel rispetto dei principi dell'armonizzazione, il legame tra contabilità finanziaria e contabilità economica si intende realizzato poiché il totale dei residui attivi corrisponde al totale dei crediti (al netto del credito iva finale 2023) e, il totale dei residui passivi corrisponde al totale dei debiti, ricompresi nello stato patrimoniale al 31.12.2023.

F) VARIAZIONI DI BILANCIO-UTILIZZI FONDO DI RISERVA - UTILIZZI DELLE QUOTE VINCOLATE O ACCANTONATE DEL RISULTATO DI AMMINISTRAZIONE DELL'ESERCIZIO PRECEDENTE, E RELATIVI VINCOLI

Ai sensi del comma 6 dell'art. 12 della L.R. 15/2020 e, dell'articolo 6 della legge regionale 10 novembre 2015, n. 26, "Le variazioni di bilancio degli enti regionali non sono sottoposte alla vigilanza di cui all'articolo 67 della legge regionale 27marzo 1996, n. 18 (Riforma dell'impiego regionale in attuazione dei principi fondamentali di riforma economico sociale desumibili dalla legge 23 ottobre 1992, n. 421), a eccezione delle variazioni che prevedono l'applicazione della quota libera di avanzo risultante dall'esercizio precedente".

Durante l'esercizio 2023 sono state effettuate le seguenti variazioni, di competenza e di cassa, del Bilancio 2023-2025:

- decreto n. 57 dd 17/01/202 “VARIAZIONE AL BILANCIO DI PREVISIONE 2023/2025 n. 1. IMMEDIATAMENTE ESEGUIBILE.”
- decreto n. 51 dd 17/01/2023 “VARIAZIONE N. 2 AL BILANCIO DI PREVISIONE 2023/2025 - ESERCIZIO 2023 – VARIAZIONE ALLA PREVISIONE DI CASSA ED AI RESIDUI A SEGUITO DELL’APPROVAZIONE DEL BILANCIO DI PREVISIONE DA PARTE DELLA GIUNTA REGIONALE”
- decreto n. 226 dd 18/02/2023 “VARIAZIONE AL BILANCIO DI PREVISIONE 2023/2025 n. 3. IMMEDIATAMENTE ESEGUIBILE.”
- Decreto n. 236 dd 20/02/2023 “Bilancio finanziario gestionale 2023-2025. Assegnazione risorse ai Dirigenti di servizio e ai Responsabili di posizione organizzativa. 3^ variazione di Bilancio 2023-2025.”
- decreto n. 423 dd 31/03/2023 “VARIAZIONE AL BILANCIO DI PREVISIONE 2023/2025 n. 4. IMMEDIATAMENTE ESEGUIBILE. APPLICAZIONE QUOTE VINCOLATE AVANZO DI AMMINISTRAZIONE 2022”
- decreto n. 448 dd 04/04/2023 “Bilancio Finanziario Gestionale 2023-2025. Assegnazione risorse ai Dirigenti di servizio e ai Responsabili di posizione organizzativa. 4^ variazione di Bilancio 2023-2025.”
- decreto n. 474 dd 12/04/2023 “VARIAZIONE AL BILANCIO DI PREVISIONE 2023/2025 n. 5 IMMEDIATAMENTE ESEGUIBILE”
- decreto n. 485 dd 13/04/2023 “Bilancio Finanziario Gestionale 2023-2025. Assegnazione risorse ai Dirigenti di servizio e ai Responsabili di posizione organizzativa. 5^ variazione di Bilancio 2023-2025.”
- decreto n. 475 dd 12/04/2023 “VARIAZIONE AL BILANCIO DI PREVISIONE 2023/2025 n. 6 IMMEDIATAMENTE ESEGUIBILE” Bilancio Finanziario Gestionale 2023-2025. Assegnazione risorse ai Dirigenti di servizio e ai Responsabili di posizione organizzativa. 6^ variazione di Bilancio 2023-2025.”
- decreto n. 486 dd 13/04/2023 “Bilancio Finanziario Gestionale 2023-2025. Assegnazione risorse ai Dirigenti di servizio e ai Responsabili di posizione organizzativa. 6^ variazione di Bilancio 2023-2025.”
- decreto n. 661 dd 16/05/2023 “VARIAZIONE AL BILANCIO DI PREVISIONE 2023/2025 n. 7 - IMMEDIATAMENTE ESEGUIBILE”
- decreto n. 682 dd 18/05/2023 “: Bilancio Finanziario Gestionale 2023-2025. Assegnazione risorse ai Dirigenti di servizio e ai Responsabili di posizione organizzativa. 7^ variazione di Bilancio 2023-2025.”
- decreto n. 683 dd 18/05/2023 “Bilancio Finanziario Gestionale 2023-2025. Assegnazione risorse ai Dirigenti di servizio e ai Responsabili di posizione organizzativa. 8^ variazione di Bilancio 2023-2025 “
- decreto n. 862 dd 16/06/2026 “VARIAZIONE AL BILANCIO DI PREVISIONE 2023/2025 n. 9 - IMMEDIATAMENTE ESEGUIBILE”
- decreto n. 864 dd 19/06/2023 “Bilancio Finanziario Gestionale 2023-2025. Assegnazione risorse ai Dirigenti di servizio e ai Responsabili di posizione organizzativa. Nona variazione di Bilancio 2023-2025”
- decreto n. 948 dd 29/03/2023 “VARIAZIONE AL BILANCIO DI PREVISIONE 2023/2025 n. 10. IMMEDIATAMENTE ESEGUIBILE. APPLICAZIONE AVANZO LIBERO 2022.”
- decreto n. 1133 dd 07/08/2023 “Bilancio Finanziario Gestionale 2023-2025. Assegnazione risorse ai Dirigenti di servizio e ai Responsabili di posizione organizzativa. Decima variazione di Bilancio 2023-2025.”
- decreto n. 1090 dd 27/07/2023 “VARIAZIONE AL BILANCIO DI PREVISIONE 2023/2025 n. 11 - IMMEDIATAMENTE ESEGUIBILE. “
- decreto n. 1091 dd 27/07/2023 “Bilancio Finanziario Gestionale 2023-2025. Assegnazione risorse ai Dirigenti di servizio e ai Responsabili di posizione organizzativa. Undicesima variazione di Bilancio 2023-2025.”
- decreto n. 1092 dd 27/07/2023 “Bilancio finanziario gestionale 2023-2025. Incremento del capitolo di entrata 3051/100 e di spesa 9651/100 per mancato incasso dei mandati disposti a favore di Isis BEM Brignoli-Einaudi-Marconi. Dodicesima variazione di Bilancio 2023-2025.”
- decreto n. 1117 dd 02/08/2023 “Bilancio finanziario gestionale 2023-2025. Tredicesima variazione di Bilancio 2023-2025.”
- decreto n. 1130 dd 03/08/2023 “Bilancio finanziario gestionale 2023-2025. Quattordicesima variazione di Bilancio 2023-2025. Ridenominazione assegnazione capitoli da “Commissario“ a “Direttore generale.“”
- decreto n. 1135 dd 07/08/2023 “Bilancio finanziario gestionale 2023-2025. Quindicesima variazione di Bilancio 2023-2025.”
- decreto n. 1134 dd 07/08/2023 “Bilancio finanziario gestionale 2023-2025. Sedicesima variazione di Bilancio 2023-2025.”
- decreto n. 1226 dd 28/08/2023 “VARIAZIONE AL BILANCIO DI PREVISIONE 2023/2025 n. 17 IMMEDIATAMENTE ESEGUIBILE. APPLICAZIONE AVANZO VINCOLATO 2022.”

- decreto n. 1242 dd 30/08/2023 “Bilancio finanziario gestionale 2023-2025. Assegnazione risorse ai Dirigenti di servizio e ai Responsabili di posizione organizzativa. Diciassettesima variazione di Bilancio 2023-2025.”
- decreto n. 1281 dd 15/09/2023 “Bilancio finanziario gestionale 2023-2025. Diciottesima variazione di Bilancio 2023-2025”
- decreto n. 1272 dd 14/09/2023 “VARIAZIONE AL BILANCIO DI PREVISIONE 2023/2025 n. 19 IMMEDIATAMENTE ESEGUIBILE. APPLICAZIONE AVANZO VINCOLATO 2022 EDILIZIA SCOLASTICA E VIABILITA’.”
- decreto n. 1369 dd 02/10/2023 “Bilancio finanziario gestionale 2023-2025. Applicazione avanzo vincolato 2022 edilizia scolastica e viabilità. Diciannovesima variazione di Bilancio 2023-2025.”
- decreto n. 1363 dd 28/09/2023 “VARIAZIONE AL BILANCIO DI PREVISIONE 2023/2025 n. 20 - IMMEDIATAMENTE ESEGUIBILE”
- decreto n. 1375 dd 02/10/2023 “Bilancio finanziario gestionale 2023-2025. Ventesima variazione di Bilancio 2023-2025.”
- Decreto n. 1509 dd 26/10/2023 “VARIAZIONE AL BILANCIO DI PREVISIONE 2023/2025 n. 21 - IMMEDIATAMENTE ESEGUIBILE.”
- decreto n. 1539 dd 31/10/2023 “Bilancio finanziario gestionale 2023-2025. Ventunesima variazione di Bilancio 2023-2025.”
- decreto n. 1486 dd 24/10/2023 “VARIAZIONE AL BILANCIO DI PREVISIONE 2023/2025 n. 22 IMMEDIATAMENTE ESEGUIBILE. APPLICAZIONE AVANZO VINCOLATO 2022 EDILIZIA SCOLASTICA”
- decreto n. 1528 dd 30/10/2023 “Bilancio finanziario gestionale 2023-2025. Applicazione avanzo vincolato 2022 edilizia scolastica. Ventiduesima variazione di Bilancio 2023-2025.”
- decreto n. 1618 dd 15/11/2023 “VARIAZIONE AL BILANCIO DI PREVISIONE 2023/2025 n. 23 - IMMEDIATAMENTE ESEGUIBILE”
- decreto n. 1631 dd 21/11/2023 “Bilancio finanziario gestionale 2023-2025. Ventitreesima variazione di Bilancio 2023-2025.”
- decreto n. 1596 dd 10/11/2023 “Bilancio finanziario gestionale 2023-2025. Ventiquattresima variazione di Bilancio 2023-2025.”
- decreto n. 1629 dd 20/11/2023 “VARIAZIONE AL BILANCIO DI PREVISIONE 2023/2025 n. 25 - IMMEDIATAMENTE ESEGUIBILE”
- decreto n. 1654 dd 23/11/2023 “Bilancio finanziario gestionale 2023-2025. Venticinquesima variazione di Bilancio 2023-2025.”
- decreto n. 1630 dd 20/11/2023 “Variazione al bilancio di previsione 2023-2025. Ventiseiesima variazione immediatamente eseguibile.”
- Decreto n. 1659 dd 23/11/2023 “Bilancio finanziario gestionale 2023-2025. Ventiseiesima variazione di Bilancio 2023-2025.”
- decreto n. 1678 dd 27/11/2023 “Variazione al bilancio di previsione 2023-2025. Ventisettesima variazione immediatamente eseguibile”
- decreto n. 1692 dd 28/11/2023 “Bilancio finanziario gestionale 2023-2025. Ventisettesima variazione di Bilancio 2023-2025.”
- decreto n. 1870 dd 12/12/2023 “Bilancio finanziario gestionale 2023-2025. Ventottesima variazione di Bilancio 2023-2025.”

G) RISULTATO DI AMMINISTRAZIONE

Il risultato di amministrazione alla fine dell’esercizio è costituito dal fondo di cassa esistente al 31 dicembre dell’anno rendicontato, maggiorato dei residui attivi e diminuito dei residui passivi esistenti a seguito della ricognizione e del riaccertamento effettuato e al netto del fondo pluriennale vincolato risultante alla medesima data. L’esercizio 2023 si chiude con un risultato di amministrazione di € 19.366.004,20, di cui € 13.171.071,39 sono relativi alla gestione di competenza.

Il prospetto seguente riporta il risultato di amministrazione dell’esercizio e ne individua l’esito finanziario, prodotto dal simultaneo concorso della gestione di competenza e da quella dei residui.

Prospetto dimostrativo del risultato di amministrativo 2023		GESTIONE		
		RESIDUI	COMPETENZA	TOTALE
Fondo di cassa al primo di gennaio	+			14.054.626,70
Riscossioni	+	10.836.291,98	23.741.333,14	34.577.625,12
Pagamenti	-	3.214.725,64	13.161.908,81	16.376.634,45
SALDO DI CASSA AL 31 DICEMBRE	=			32.255.617,37
pagamenti per azioni esecutive non regolarizzate al 31 dicembre	-			0,00
FONDO DI CASSA AL 31 DICEMBRE	=			32.255.617,37
Residui attivi	+	9.341.232,72	6.442.165,17	15.783.397,89
Residui passivi	-	554.548,20	3.794.333,76	4.348.881,96
Risultato contabile al lordo del fondo pluriennale vincolato	=			43.690.133,30
FPV per spese correnti	-			805.502,41
FPV per spese c/capitale	-			23.518.626,69
RISULTATO DI AMMINISTRAZIONE AL 31 DICEMBRE	=			19.366.004,20

Il risultato di amministrazione 2023 risulta così composto:

- avanzo accantonato pari ad euro 1.000,00 – prospetto a/1;
- avanzo vincolato pari ad euro 16.520.511,75 di cui: euro 16.361.984,22 quale risultato da entrate con obbligo di destinazione specifica, euro 76.801,83 per vincoli attribuiti dall'ente e euro 81.725,70 per entrate di parte corrente destinate ai rinnovi contrattuali di dipendenti ex UTI, prospetto a/2
- avanzo destinato agli investimenti, pari a zero, prospetto a/3
- avanzo disponibile, pari ad euro 2.844.492,45

Composizione del risultato di amministrazione al 31.12.2023		
Risultato di Amministrazione al 31.12.2023	a	19.366.004,20
Vincoli sul risultato		
Parte accantonata - allegato a/1		
Fondo crediti di dubbia esigibilità al 31 dicembre	b	1.000,00
Fondo contenzioso		0,00
Altri fondi		0,00
Totale parte accantonata		1.000,00
Parte vincolata - allegato a/2		
Vincoli derivanti da leggi e dai principi contabili	c	0,00
Vincoli derivanti da trasferimenti		16.361.904,22
Vincoli derivanti da contrazione di mutui		0,00
Vincoli attribuiti dall'Ente		76.801,83
Altri vincoli		81.725,70
Totale parte vincolata		16.520.511,75
Parte destinata agli investimenti - allegato a/3	d	0,00
Totale parte disponibile (a-b-c-d)	e	2.844.492,45

H) FLUSSI DI CASSA

Il bilancio viene predisposto iscrivendo, le previsioni di competenza affiancate a quelle di cassa che considerano tutte le operazioni verificatesi nell'esercizio, indipendentemente dall'anno di formazione del credito o del debito; la cassa riguarda l'intera gestione, residui e competenza.

La consistenza di cassa finale è il risultato della somma tra il fondo cassa iniziale, sommati gli incassi e dedotti i pagamenti.

Il fondo cassa finale di EDR, al 31.12.2023 è pari ad euro 32.255.617,37, in concordanza con quanto risulta dal conto del tesoriere alla stessa data; gli incassi sono stati pari ad euro 34.577.625,12 e, i pagamenti pari ad euro 16.376.634,45.

F.do iniziale di cassa		14.054.626,70
Riscossioni in conto competenza	23.741.333,14	
Riscossioni in conto residui	10.836.291,98	
Totale riscossioni		34.577.625,12
Pagamenti in conto competenza	13.161.908,81	
Pagamenti in conto residui	3.214.725,64	
Totale pagamenti		16.376.634,45
Consistenza finale di cassa		32.255.617,37

L'incremento elevato del fondo cassa che, da un importo iniziale di euro 14.054.626,70, chiude ad euro 32.255.617,37, è dovuto alla riscossione di somme relative a trasferimenti e contributi in conto competenza e in conto residui.

I) SERVIZIO DI TESORERIA

Nel corso del 2023 non si è fatto ricorso all'anticipazione di tesoreria poiché la fluidità di cassa ha agevolmente consentito una gestione autosufficiente sul piano della liquidità. Il Servizio di Tesoreria, unitamente all'Amministrazione regionale, a partire dal 1 gennaio 2022 è stato affidato a Banca Intesa San Paolo SpA, con convenzione di durata quinquennale fino al 31.12.2026, con emissione dei recapiti di cassa in modo informatico.

I riepiloghi delle riscossioni e dei pagamenti con la codifica della gestione Siope evidenziano la corrispondenza dei saldi complessivi di chiusura del 2023 con i dati presenti sulla piattaforma del Ministero Economia e Finanze, sia nelle Entrate per € 34.577.625,12 € che nelle Spese per € 16.376.634,45.

L'operatività del tesoriere riguarda l'esercizio di competenza inteso come anno solare, diversamente dall'accezione attribuita dai principi contabili che sottendono al significato di competenza contabile. Si rileva che con decreto n. 426/2024 sono state verificate e approvate le risultanze contabili del conto consuntivo del tesoriere al 31/12/2023 coincidenti con le risultanze di stanziamenti iniziali, stanziamenti finali di cassa e residui di cassa, con le risultanze espresse nel conto di bilancio dell'ente.

A fronte di n. 5.641 atti o movimenti contabili assunti, sono stati emessi:

- ✓ N. 1316 accertamenti;
- ✓ N. 1247 reversali di incasso;
- ✓ N. 1001 impegni;
- ✓ N. 1337 mandati di pagamento;
- ✓ N. 551 prenotazioni di spesa;
- ✓ N. 77 fatture attive emesse per concessione in uso palestre istituti scolastici;
- ✓ N. 9 fatture attive emesse per produzione energia elettrica da fotovoltaico;
- ✓ N. 1231 fatture passive elettroniche pervenute e controllate.

L) ALTRE INFORMAZIONI RILEVANTI SULLA GESTIONE

a) Residui con anzianità maggiore di cinque anni: non risultano residui attivi riportati in bilancio con anzianità superiore al quinquennio.

b) Anticipazioni di cassa: l'EDR, nel corso del 2023, non ha attivato anticipazioni di cassa.

c) Debiti fuori bilancio: nel corso del 2023 si è reso necessario decretare il riconoscimento di debiti fuori bilancio, con i seguenti decreti del Commissario:

- decreto n. 152 dd 06/02/2023 "Costi relativi a n. 3 utenze di telefonia mobile fatturati alla Provincia di Gorizia (periodo 01/10/2017 – 31/01/2023) e a n. 13 utenze non liquidati dalla Provincia di Gorizia (periodo 01/10/2017 – 16/02/2018). Riconoscimento di debito fuori bilancio quale soggetto subentrante nel contratto di telefonia mobile stipulato dalla Provincia di Gorizia e contestuale impegno di spesa.

- decreto n. 770 dd 30/05/2023 "Interruzione prescrizione dei termini di pagamento sulla fornitura di energia elettrica annualità 2017/2018/2020 presso l'immobile di competenza dell'Unione Territoriale Intercomunale "Collio-Alto Isonzo" relativo al servizio di maggior tutela con l'o.e. Servizio Elettrico Nazionale S.p.A. Riconoscimento di debito fuori bilancio relativamente ai mancati pagamenti delle fatturazioni sui servizi di competenza Anni 2017-2018-2020 e contestuale impegno di spesa."

- decreto n. 1043 dd 13/07/2023 "Costi relativi a consumi di energia elettrica per congruagli fatturati a UTI Collio alto Isonzo nel primo semestre 2020 e non liquidati, relativi a consumi 2016-2018 degli Istituti scolastici gestiti dalla ex Provincia di Gorizia fino al 2018. Riconoscimento di debito fuori bilancio."

Il riconoscimento dei debiti fuori bilancio è ancora conseguente alle procedure di variazione nella titolarità dei contratti determinato dalla soppressione dell'Unione Territoriale Intercomunale Collio Alto Isonzo.

Al 31.12.2023, il debito fuori bilancio di cui al decreto 1043 dd 13/07/2023 è un debito riconosciuto ma non finanziato, in attesa di riscontro da parte di Gala SpA sull'effettivo ammontare del debito che, a seguito di verifiche contabili da parte di EDR Gorizia, risulta ridimensionato in euro 9.907,37. Con pec d.d. 14.03.2024 (prot. interno n. EDRGO-GEN-2024-0001803-A), GALA S.p.A., con sede in Via Savoia n. 43, 00198 Roma (RM), C.F. e P.IVA 06832931007, riconosce il debito di € 9.907,37 (di cui € 8.120,80 di imponibile e € 1.786,57 di IVA), in luogo di euro 61.264,00, (rif decreto 1043/23), dato inserito

negli indicatori di bilancio come debito riconosciuto e non finanziato nell'esercizio 2023.

- c) Diritti reali di godimento: al 31/12/2023 l'EDR Gorizia non ha in essere diritti reali di godimento
- d) Enti ed Organismi strumentali: L'EDR non ha istituito, non vigila e non finanzia nessun ente pubblico e organismi strumentali; non ha alcun potere di nomina degli amministratori dell'ente e non esercita controlli su enti di diritto privato
- e) Partecipazione dirette e relativa percentuale: L'EDR non possiede alcuna partecipazione, diretta o indiretta, in Società.

In considerazione dei sopracitati punti d) ed E9, ne consegue che l'EDR Gorizia non determina un proprio Gruppo di amministrazione pubblica (GAP) ai fini della certificazione di crediti e debiti a fine esercizio, né un proprio perimetro di consolidamento di fine dell'approvazione del Bilancio consolidato i cui principi sono disposti dall'allegato 4/4 del DLgs 118/2021. Si veda a tal proposito il decreto n. 1747 dd 07/12/2023.

- f) Crediti e debiti reciproci con enti strumentali e società controllati e/o partecipati: in riferimento a quanto sopra descritto, non avendo enti e/o società partecipate o controllate, l'ente non verifica la sussistenza di crediti e debiti reciproci e, non ha individuato il proprio Gruppo di Amministrazione Pubblica (GAP) ai sensi della normativa vigente sugli enti e società partecipati.

A titolo puramente informativo, si enuncia che l'EDR fa parte del GAP dell'Amministrazione Regione Friuli Venezia Giulia alla quale viene inviato debito riscontro sulle partite reciproche ai fini della circolarizzazione di crediti e debiti e, facendo parte del perimetro di consolidamento della stessa Regione FVG, partecipa con i suoi dati contabili alla formazione del bilancio consolidato.

- g) Strumenti finanziari derivati e contratti assimilati: l'EDR Gorizia non ha in essere contratti relativi a strumenti finanziari derivati o contratti di finanziamento che comprendono una componente derivata

- h) Garanzie ed Escussioni: l'ente non ha prestato alcuna tipologia di garanzia

- i) Altre informazioni sul risultato della gestione:

- Fatturazione elettronica: seguendo la normativa vigente, anche l'EDR Gorizia, per l'anno 2023 ha effettuato pagamenti su fatture in formato elettronico pervenute tramite la piattaforma regionale SDI ed emette fatture attive sulla stessa piattaforma

- Tempestività dei pagamenti: Nel corso del 2023 l'EDR ha regolarmente pubblicato sul sito dell'Ente gli indicatori dei tempi medi di pagamento relativi agli acquisti di beni, servizi e forniture sia quelli trimestrali che quello annuale 2023 che registra un tempo medio annuale di pagamento pari -20 giorni.

- Ammontare dei debiti e imprese creditrici: sul sito istituzionale dell'ente è stato pubblicato che "L'ammontare dei debiti scaduti con riferimento alla data del 31.12.2023 è pari a €2.525,55."

- Piattaforma certificazione dei crediti: nel 2023, non sono pervenute richieste di certificazione dei crediti, ai sensi di quanto disposto dal DL 35/2013 e s.m.i.

- Indebitamento: l'ente non ha attivato contratti di indebitamento nel 2023

- Impegni ed accertamenti pluriennali: sono contabilizzate obbligazioni giuridiche di spesa per euro 40.765.182,10 in competenza 2024 (di cui euro 24.324.129,10 di fondo pluriennale vincolato), ed obbligazioni giuridiche di entrata per euro 23.370.611,11 in competenza 2024

- Agenti contabili: Nel 2023, l'EDR Gorizia ha attivato la possibilità di utilizzo della cassa Economo per euro 700,00 per spese minute ed urgenti.

- Tracciabilità dei pagamenti: Gli obblighi di tracciabilità si articolano essenzialmente in tre adempimenti principali:

- a. utilizzo di conti correnti bancari o postali dedicati alle commesse pubbliche, anche in via non esclusiva;
- b. effettuazione dei movimenti finanziari relativi alle commesse pubbliche esclusivamente mediante lo strumento del bonifico bancario o postale ovvero attraverso l'utilizzo di altri strumenti di pagamento idonei a consentire la piena tracciabilità delle operazioni;
- c. indicazione negli strumenti di pagamento relativi ad ogni transazione del codice identificativo di gara (CIG) e, ove obbligatorio ai sensi dell'art. 11 della legge 16 gennaio 2003, n. 3, del codice unico di progetto (CUP).

I soggetti tenuti all'obbligo della tracciabilità sono indicati ed elencati all'articolo 3, comma 1, della legge n. 136/2010: gli appaltatori di lavori, i prestatori di servizi, i fornitori, i subappaltatori e i subcontraenti della filiera delle imprese, nonché i concessionari di finanziamenti pubblici anche europei a qualsiasi titolo interessati ai lavori, ai servizi e alle forniture.

Per quanto riguarda l'EDR di Gorizia, l'attività di monitoraggio sulla tracciabilità dei pagamenti si sostanzia nelle seguenti fasi, svolte in collaborazione dell'ufficio tecnico e del servizio ragioneria:

- Richiesta e controllo della dichiarazione dei fornitori del conto corrente dedicato su cui vengono effettuati i pagamenti a favore della PA;
 - Effettuazione dei pagamenti dell'ente mediante strumenti specifici quali il bonifico bancario o altri mezzi idonei a consentire la tracciabilità;
 - Ove obbligatorio, indicazione sui movimenti contabili (decreti di impegno, affidamento lavori e decreti di pagamento) del CIG, codice identificativo di gara e del CUP, codice unico di progetto.
- Dichiarazioni IVA e altre dichiarazioni fiscali: l'ente provvede al versamento mensile, entro il 16 del mese successivo, dell'iva split (split payment) per l'attività istituzionale e l'attività commerciale, mediante F24, contabilizzata su partite di giro; mentre, annualmente, entro la data del 30 aprile, si provvede all'invio della dichiarazione annuale IVA, relativamente all'attività commerciale. L'esercizio 2023 ha chiuso con un credito Iva pari ad euro 30.711,00.
- L'ente si occupa, inoltre, delle dichiarazioni annuali del 770, CU e IRAP per quanto riguarda i lavoratori autonomi, personale interinale e compenso del Commissario straordinario; l'IRAP viene versato con scadenza mensile entro il 16 del mese successivo.

M) RELAZIONE SULLE ATTIVITA' SVOLTE DAI SERVIZI

Direzione generale

La Direzione generale è stata formalmente costituita con la nomina del Direttore generale avvenuta con deliberazione giunta n. 1144/2023. Il Direttore generale è pertanto subentrato nelle attività prima svolte dal Commissario straordinario e costituisce l'organo apicale dell'ente avente la rappresentanza legale dello stesso. Il passaggio dalla gestione straordinaria alla gestione ordinaria si è svolto perseguendo in modo deciso la continuità operativa e gestionale della struttura.

Nel periodo agosto – dicembre 2023 l'attività della Direzione generale si è orientata principalmente a strutturare e rinforzare l'organizzazione dell'ente attraverso l'intensificazione delle attività finalizzate ad irrobustire la sua struttura operativa e decisionale nell'ottica di garantire lo svolgimento delle funzioni istituzionali e degli interventi di carattere straordinario ed eccezionale (attuazione dei progetti finanziati dal PNRR e interventi da realizzarsi nell'ambito di Nova Gorica – Gorizia, Capitale europea della cultura 2025 e progetti speciali di valenza strategica in ambito scolastico).

Servizio Affari Generali

Il Servizio opera in stretta sinergia con la Direzione generale e garantisce alla stessa il supporto amministrativo, ove necessario.

All'interno dell'EDR di Gorizia il Servizio Affari Generali ha svolto le funzioni amministrative e contabili di competenza. Inoltre il Servizio ha gestito in termini logistici diversi interventi all'interno di altrettanti istituti scolastici e si è occupato dei connessi interventi di smaltimento. All'interno del Servizio è inquadrato anche il personale del servizio economico finanziario con le relative competenze.

Le attività svolte nell'esercizio 2023, coerentemente alla declaratoria delle competenze assegnate, possono essere associate ai seguenti tre ambiti funzionali:

- A. giuridico – istituzionale – autorizzativo;
- B. amministrativo – gestionale
- C. contabile – economico – finanziario

- A. Ambito funzionale: giuridico – istituzionale - autorizzativo
 - servizio protocollo e gestione dei flussi documentali;
 - attività di segreteria generale; con particolare riguardo a:
 - ✓ gestione accesso agli atti;
 - ✓ gestione sito web istituzionale;
 - ✓ gestione piattaforme in materia di trasparenza;
 - ✓ gestione adempimenti PA Digitale;
 - ✓ predisposizione documenti finalizzati all'approvazione del PIAO su base regionale;
 - attività connesse al trasferimento dei fondi agli istituti scolastici di competenza ai sensi della L. n. 23/1996;
 - gestione del personale regionale assegnato per quanto riguarda il monitoraggio delle presenze e assenze;
 - attività di smaltimento e trasloco;
 - attività connesse alla gestione dei rifiuti (gestione registri rifiuti);

- gestione del personale assunto mediante contratto di lavoro somministrato;
- gestione della sicurezza ai sensi del D. Lgs. n. 81/2008 con particolare riguardo alla formazione in materia, alla tenuta dei rapporti con RSPP, alla gestione, in accordo con il medico competente, della sorveglianza sanitaria;
- acquisto, monitoraggio, gestione, sostituzione dei Dispositivi di Protezione Individuale a carico dell'ente;
- rilascio di autorizzazioni nelle seguenti materie:
 - ✓ in materia di raccolta, esposizione e commercializzazione di funghi epigei;
 - ✓ in materia di L.R. 15/1991;
 - ✓ in materia di L.R. 17/2009;
- in materia di viabilità per quanto concerne le funzioni esercitate dagli EDR in tema di viabilità ai sensi della L.R. n. 14/2021;
- supporto alla società partecipata Friuli Venezia Giulia Strade S.p.a. al rilascio delle autorizzazioni in materia di trasporti eccezionali sulla base della specifica convenzione approvata in materia;
- in materia di competizioni sportive ai sensi dell'art. 9 del Codice della Strada.

In tale ambito, nel corso del 2023, particolarmente significativa è stata l'attività necessaria alla gestione delle risorse umane in conseguenza all'assunzione di nuove unità di personale e a tutti gli adempimenti connessi con particolare riguardo sia alla rilevazione delle presenze che alla formazione obbligatoria, alla sorveglianza sanitaria e alle forniture relative alla sicurezza (DPI). Sono inoltre aumentati in modo sensibile sia le attività di gestione dei flussi documentali (protocollazione) che quelli correlati alla gestione di segreteria dei decreti approvati dall'ente.

B. Ambito funzionale: amministrativo - gestionale

- attività connesse alla gestione delle palestre degli Istituti scolastici superiori del territorio con particolare riguardo al rilascio delle concessioni per il loro utilizzo in orario extrascolastico;
- attività connesse alla ricerca e messa a disposizione di palestre per lo svolgimento dell'attività curricolare nonché di eventuali servizi di trasporto collegati, ove necessario;
- fornitura di beni e servizi necessari a garantire la continuità ed il corretto funzionamento degli stessi istituti scolastici con particolare riguardo a:
 - ✓ acquisto fornitura e posa in opera di arredi scolastici e attrezzature;
 - ✓ pulizie straordinarie a seguito interventi di manutenzione effettuati da EDR Gorizia;
 - ✓ gestione contratti relativi a manutenzione di attrezzature scolastiche;
 - ✓ gestione dei contratti relativi alle utenze (energia, acqua);
- fornitura di beni e servizi necessari a garantire lo svolgimento delle funzioni afferenti alla viabilità gestita dall'ente con particolare riguardo a:
 - ✓ gestione parco auto dell'ente;
 - ✓ affidamento servizi di manutenzione
- predisposizione del programma triennale dei servizi e forniture e supporto alla predisposizione del programma triennale dei lavori
- ruolo di presidio relativamente alle attività della cabina di regia del FVG per il PNRR con particolare riguardo al programma di interventi in capo al Servizio tecnico dell'ente nonché al Direttore centrale per particolari funzioni in materia di attuazione del progetto finanziato dal PNRR relativo al Borgo Castello di Gorizia, nonché al coordinamento degli interventi in materia di viabilità connessi allo svolgimento della Capitale europea della Cultura 2025 - Nova Gorica – Gorizia.

In tale ambito, nel corso del 2023 sono stati eseguiti importanti interventi di allestimento di istituti scolastici (Istituto d'arte "Max Fabiani" e Ex Pacassi) a seguito del rientro di un istituto nella sede originaria e dello spostamento di un istituto in una sede temporanea in conseguenza dei lavori di manutenzione straordinaria nella sede originaria (Istituto Brignoli di Gradisca d'Isonzo).

C. Ambito funzionale: contabile – economico - finanziario

- attività connesse alla gestione delle funzioni economiche compresa la gestione di cassa e la gestione dei contratti relativi alle utenze mobili dei dipendenti;
- attività finalizzate alla predisposizione dei documenti contabili con particolare riguardo al bilancio di previsione 2024/2026 e al rendiconto della gestione 2022;
- gestione del bilancio dell'ente e predisposizione delle variazioni di bilancio di diversa natura al fine di consentire lo svolgimento dell'attività dell'ente con particolare riguardo alla messa a disposizione tempestiva delle risorse necessarie allo svolgimento delle diverse attività;
- gestione del contratto relativo servizio di Tesoreria e rapporti con il Revisore unico dell'ente
- attività di ragioneria e gestione del servizio finanziario dell'ente comprese le attività relative alla gestione fiscale;

In tale ambito, nel corso del 2023 è stata particolarmente significativa la gestione contabile dei quadri economici delle opere pubbliche connessi allo svolgimento e alla realizzazione del piano triennale delle opere pubbliche con particolare riguardo al sistema di regole da mettere in campo per la gestione dei fondi PNRR e le sue ricadute a livello contabile

Servizio Tecnico

Il Servizio Tecnico ha competenze tecniche e amministrative e, attraverso il personale assegnato, si occupa della realizzazione di nuove opere e della manutenzione ordinaria e straordinaria degli Istituti scolastici di competenza e, dal 1 gennaio 2022, anche della manutenzione ordinaria e straordinaria della viabilità del territorio provinciale.

Nel corso del 2023 sono stati conclusi i lavori i seguenti interventi:

1. PERTBOI001 Adeguamento sismico Pertini via Boito I lotto (laboratori, CT e palestra) Monfalcone – valore complessivo € 655.816,00 finanziato con contributo FSC (Fondi sviluppo e coesione) e fondi di bilancio (trasferimento annuale);
2. PERTBOI002 Adeguamento sismico Pertini via Boito II lotto (spogliatoi) Monfalcone – valore complessivo € 504.952,00 finanziato con contributo mutuo BEI e fondi di bilancio (trasferimento annuale);
3. BUONMAT001 Adeguamento antincendio Buonarroti via Matteotti 8 Monfalcone – valore complessivo € 108.000,00 finanziato con contributo DM n.1111/2019 e successivo DM n.45/2020;
4. ALIGHIG001 Adeguamento antincendio Dante Alighieri Gorizia – valore complessivo € 230.000,00 finanziato con contributo DM n.1111/2019 e successivo DM n.45/2020;
5. DUCAABR001 Adeguamento sismico Duca degli Abruzzi Gorizia – valore complessivo € 1.730.000,00 finanziato con contributo regionale;
6. FABIANI001 Adeguamento antincendio Max Fabiani Gorizia – valore complessivo € 100.000,00 finanziato con contributo DM n.1111/2019 e successivo DM n.45/2020;
7. FABIANI006 Lavori di completamento e rifacimento dell'impianto elettrico a seguito dell'intervento di adeguamento sismico Max Fabiani Gorizia – valore complessivo € 883.955,09 finanziato con contributo PNRR Unione Europea – Next Generation EU, con contributo FOI (Fondo Opere Indifferibili) e fondi di bilancio (trasferimento annuale);
8. COSSLAB001 Efficientamento energetico (sostituzione serramenti e isolamento copertura) laboratori e palestra I lotto Cossar Da Vinci Gorizia – valore complessivo € 348.926,88 finanziato con contributo PNRR Unione Europea – Next Generation EU, con contributo FOI (Fondo Opere Indifferibili);
9. COSSLAB002 Efficientamento energetico (sostituzione serramenti) laboratori e palestra II lotto Cossar Da Vinci Gorizia – valore complessivo € 319.239,45 finanziato con contributo PNRR Unione Europea – Next Generation EU, con contributo FOI (Fondo Opere Indifferibili) e fondi di bilancio (trasferimento annuale);
10. SLOVENE001 Efficientamento energetico (sostituzione serramenti) scuola lingua slovena via Puccini Gorizia – valore complessivo € 1.096.140,68 finanziato con contributo PNRR Unione Europea – Next Generation EU, con contributo FOI (Fondo Opere Indifferibili) e fondi di bilancio (trasferimento annuale);
11. GALILEI002 Manutenzione straordinaria ed urgente facciata d'ingresso istituto "Galilei - Fermi - Pacassi" Gorizia – valore complessivo € 150.000,00 finanziato da fondi di bilancio (trasferimento annuale);
12. EINAUDI002 Rifacimento servizi igienici Einaudi Staranzano – valore complessivo € 370.000,00 finanziato da fondi di bilancio (trasferimento annuale);
13. GALILEI004 rifacimento servizi igienici Galilei Fermi Pacassi Gorizia – valore complessivo € 190.000,00 finanziato da fondi di bilancio (trasferimento annuale);
14. FABIANI007 Completamento messa in sicurezza soffitti e controsoffitti Max Fabiani – valore complessivo € 270.000,00 finanziato da fondi di bilancio (trasferimento annuale);
15. VARISCU004 messa in sicurezza soffitti e controsoffitti Pertini via Zara Grado, Pertini via B. Powell e via Boito Monfalcone, Buonarroti via Matteotti Monfalcone – valore complessivo € 270.000,00 finanziato da fondi di bilancio (trasferimento annuale);
16. EINAUDI005 Messa in sicurezza della facciata principale Einaudi Staranzano – valore complessivo € 186.000,00 finanziato da fondi di bilancio (trasferimento annuale);

Le OO.PP. di edilizia scolastica in corso, alla fine del 2023 sono le seguenti:

1. SLOVENE001 Efficientamento energetico (sostituzione serramenti) scuola lingua slovena via Puccini Gorizia – valore complessivo € 1.096.140,68 finanziato con contributo PNRR Unione Europea – Next Generation EU, con contributo FOI (Fondo Opere Indifferibili) e fondi di bilancio (trasferimento annuale);
2. GALILEI001 Adeguamento sismico istituto "Galilei - Fermi - Pacassi" Gorizia 1 lotto - realizzazione nuova palestra - valore complessivo € 2.846.234,69 finanziato da contributo regionale e fondi di bilancio (trasferimento annuale in conto capitale della quota per opere di edilizia scolastica);

3. DANNUNZ001 Consolidamento strutturale del solaio del sottotetto e messa in sicurezza dei soffitti presso l'edificio B sede dell'I.S.I.S. Gabriele D'Annunzio sito in via Italico Brass n. 22 a Gorizia – valore complessivo € 200.000,00 finanziato da fondi di bilancio (trasferimento annuale);
4. PERTPOW002 Adeguamento sismico Pertini via B. Powell Monfalcone- valore complessivo € 872.139,99 finanziato con contributo PNRR Unione Europea – Next Generation EU e con contributo FOI (Fondo Opere Indifferibili);
5. EINAUDI004 Efficientamento energetico (sostituzione serramenti e velario) e creazione di nuove aule Einaudi Staranzano – valore complessivo € 1.110.000,00 finanziato con contributo PNRR Unione Europea – Next Generation EU, con contributo FOI (Fondo Opere Indifferibili) e fondi di bilancio (trasferimento annuale);
6. BRIGNOL002 Adeguamento sismico ed efficientamento energetico Brignoli Gradisca – valore complessivo € 2.062.712,69 finanziato con contributo PNRR Unione Europea – Next Generation EU, con contributo FOI (Fondo Opere Indifferibili);
7. DANNUNZ002 Messa in sicurezza e trasformazione d'uso ex officina e ex chiesetta Istituto d'Annunzio Gorizia – valore complessivo € 456.058,58 finanziato con contributo PNRR Unione Europea – Next Generation EU, con contributo FOI (Fondo Opere Indifferibili) e fondi di bilancio (trasferimento annuale);
8. PACASSI001 Efficientamento energetico (sostituzione serramenti) e rifacimento della copertura ex Pacassi via Vittorio Veneto Gorizia – valore complessivo € 1.500.000,00 finanziato da fondi di bilancio (trasferimento annuale);
9. VARISCU001 Messa in sicurezza soffitti e controsoffitti lotto I Einaudi Staranzano, Brignoli Gradisca, Pacassi e Cossar a Gorizia – valore complessivo € 400.000,00 finanziato da fondi di bilancio (trasferimento annuale);

Le OO.PP. in corso di esecuzione alla fine del 2023 o previste, per le funzioni di viabilità sul territorio ex provinciale, finanziate da contributi regionali e da fondi di bilancio (inclusi i fondi PNRR), sono le seguenti:

1. REALIZZAZIONE ROTONDA SRGO08 IN COMUNE DI SAVOGNA D'ISONZO per un valore complessivo di euro 432.152,48 (progetto definitivo in fase di aggiornamento)
2. MANUTENZIONE PER CONSOLIDAMENTO DEL FENOMENO FRANOSO SULLA SRGO14 in LOCALITA' LONZANO (DOLEGNA DEL COLLIO) per un valore complessivo di euro 203.826,13
3. INTERVENTO DI MITIGAZIONE LUNGO LA SRGO15 IN LOCALITÀ SELZ DEL RISCHIO-MESSA IN SICUREZZA DELLA PARETE ROCCIOSA, NEL TRATTO COMPRESO TRA LA PROGR. KM 1+460 E KM 1+700, IN FREGIO ALL'AUTOSTRADA A4 (TRATTO LISERT-REDIUGLIA per un valore complessivo di euro 1.000.000,00 (approvazione del progetto definitivo-esecutivo)
4. Manutenzione dei giunti di dilatazione sul ponte Primero per un valore complessivo di euro 235.000,00 (approvazione del CRE)
5. MANUTENZIONE PER CONSOLIDAMENTO DEL FENOMENO FRANOSO SRGO14 LOCALITA' VENCO' per un valore complessivo di euro 572.476,23 (approvazione dell'aggiornamento del progetto definitivo-esecutivo)
6. MANUTENZIONE STRAORDINARIA PAVIMENTAZIONE STRADALE SRGO27 PER GO!2025 per un valore complessivo di euro 1.700.000,00 (approvazione progetto definitivo-esecutivo)
7. VERIFICA PONTI SULLE STRADE per un valore complessivo di euro 200.000,00 (esecuzione censimento ed ispezione livello 1 e 2)
8. RIQUALIFICAZIONE VIABILITA' PER GO!2025 LOTTO I per un valore complessivo di euro 4.000.000,00 (approvazione progetto definitivo-esecutivo)
9. RIQUALIFICAZIONE VIABILITA' PER GO!2025 LOTTO II per un valore complessivo di euro 4.000.000,00 (approvazione progetto definitivo-esecutivo)
10. Messa in sicurezza SRGO024 Peteano-San Michele per GO/2025 per un valore complessivo di euro 500.000,00 (approvazione progetto fattibilità tecnico economica)
11. Intervento urgente di consolidamento muro di sostegno sulla SRGO14 località Brazzano, Cormons (GO) – (Intervento PNRR SR014GO004 – codice intervento: PNRRM2C4I2.1B) di importo complessivo pari a euro 650.000,00 (avvio progettazione);
12. Consolidamento delle pareti rocciose SRGO14 località Brazzano, Cormons (GO) (Intervento PNRR SR014GO005 - codice intervento: PNRRM2C4I2.1B) di importo complessivo pari a euro 500.000 (avvio progettazione)
13. Opere di consolidamento del fenomeno franoso sulla SRGO014 località Trussio, Dolegna del Collio (GO) (Intervento PNRR SR014GO006 - codice intervento: PNRRM2C4I2.1B) di importo complessivo pari a euro 750.000 (avvio progettazione).

Direzione per la realizzazione di progetti speciali

La Direzione per la realizzazione di progetti speciali ha competenze tecniche e amministrative e, attraverso il personale di EDR assegnato o in condivisione con il Servizio Tecnico, si occupa della realizzazione di interventi relativi a:

1. Celebrazioni di Nova Gorizia Gorizia capitale europea della cultura 2025
2. Borgo Castello finanziato dall'Unione Europea – NextGenerationEU”, nell’ambito del PNRR, Missione 1 “Digitalizzazione, innovazione, competitività, cultura e turismo”, Componente 3 “cultura 4.0”, (MIC3) Misura 2 “rigenerazione di piccoli siti culturali, patrimonio culturale, religioso e rurale - Investimento 2.1: “Attrattività dei borghi storici” – Linea A – “Progetti pilota per la rigenerazione culturale, sociale ed economica dei borghi a rischio abbandono e abbandonati”.
3. Realizzazioni di due nuovi Campus scolastici, uno a Monfalcone e uno a Gorizia.

Le OO.PP. legate alle celebrazioni della capitale della cultura avviate nel 2023, sono le seguenti

1. ADEGUAMENTO BARRIERE ARCHITETTONICHE GALLERIA SPAZZAPAN DI GRADISCA D'ISONZO-valore complessivo 285.000,00 finanziato da contributo regionale;
2. ADEGUAMENTO STRUTTURA MUSEO DELLA CIVILTÀ CONTADINA DI FARRA D'ISONZO-VALORE complessivo 410.000,00 finanziato da contributo regionale e da contributo del Comune di Farra d'Isonzo finanziato da contributo regionale;
3. RIQUALIFICAZIONE VIABILITA' PER GO!2025 LOTTO I per un valore complessivo di euro 4.000.000,00 finanziato da contributo regionale;
4. RIQUALIFICAZIONE VIABILITA' PER GO!2025 LOTTO II per un valore complessivo di euro 4.000.000,00 finanziato da contributo regionale;
5. MANUTENZIONE STRAORDINARIA PAVIMENTAZIONE STRADALE SRGO27 PER GO/2025 per un valore complessivo di euro 1.700.000,00 finanziato da contributo regionale;
6. RIQUALIFICAZIONE VERDE ROTATORIE, AIUOLE, ECC. PER GO/20252025 per un valore complessivo di euro 200.000,00 finanziato da contributo regionale;
7. MESSA IN SICUREZZA SRGO024 PETEANNO-SAN MICHELE PER GO/20252025 per un valore complessivo di euro 500.000,00 finanziato da contributo regionale;
8. RIQUALIFICAZIONE RETE CICLABILE PER GO/20252025 per un valore complessivo di euro 500.000,00 finanziato da contributo regionale.

Le OOPP di riqualificazione di Borgo Castello, avviate nel 2023, finanziate da fondi PNRR e contributi regionali, sono le seguenti:

1. VALORIZZAZIONE DEL TEATRO TENDA E MANUTENZIONE BASTIONE FIORITO - valore complessivo € 3.224.667,70;
2. RESTAURO CONSERVATIVO DELLE MURA DEL CASTELLO DI GORIZIA - valore complessivo € 4.127.667,70;
3. MANUTENZIONE STRAORDINARIA E CONSOLIDAMENTO STRUTTURALE DELLA GALLERIA BOMBI A GORIZIA - valore complessivo € 2.095.000,00;
4. MESSA IN SICUREZZA PARAPETTI IN FERRO - valore complessivo € 440.000,00;
5. RIQUALIFICAZIONE PERCORSO DEL PARCO DEL CASTELLO DI GORIZIA - valore complessivo € 520.000,00;
6. RESTAURO CASA RASSAUER – valore complessivo € 1.210.000,00.

Gli interventi legati alla realizzazione dei due Campus avviati nel 2023 sono i seguenti:

Campus scolastico di Gorizia:

1. CONCORSO DI PROGETTAZIONE per un valore complessivo di € 75.000,00 finanziato da trasferimenti regionali
2. DEMOLIZIONE FABBRICATI E SISTEMAZIONE AREE ESTERNE DEL COMPENDIO IMMOBILIARE DELL'EX OSPEDALE CIVILE A GORIZIA PER LA REALIZZAZIONE DI UN

COMPLESSO SCOLASTICO, per un valore complessivo di € 5.000.000,00 finanziato da contributo regionale;

3. REALIZZAZIONE NUOVA SCUOLA A GORIZIA PER OSPITARE L'ISTITUTO SLATAPER – accesso a finanziamenti FESR 2021-2027 per un valore complessivo di € 16.500.000,00;
4. AVVIO DELLE PROCEDUR PER IL TRASFERIMENTO DELLA PROPRIETA' DA ASUGI A EDR GORIZIA;
5. AVVIO DELLA GESTIONE INFORMATIVA DIGITALE DELLA COSTRUZIONE DELLE NUOVE SCUOLE.

Campus scolastico di Monfalcone

1. CONCORSO DI PROGETTAZIONE per un valore complessivo di € 75.000,00 finanziato da trasferimenti regionali.

Elenco firmatari

ATTO SOTTOSCRITTO DIGITALMENTE AI SENSI DEL D.P.R. 445/2000 E DEL D.LGS. 82/2005 E SUCCESSIVE MODIFICHE E INTEGRAZIONI

Questo documento è stato firmato da:

NOME: SANDRA SODINI

CODICE FISCALE: SDNSDR70D45E098V

DATA FIRMA: 24/04/2024 13:40:59

IMPRONTA: 54CB54D878ED2C6A7BBAF258B0610A9383604A92F7F268577A600914A0B40C99
83604A92F7F268577A600914A0B40C9928ED8E6789CDD7B84C63135BA43C18F1
28ED8E6789CDD7B84C63135BA43C18F108BA4603BECB573ACB37D17D1D8C8DAD
08BA4603BECB573ACB37D17D1D8C8DAD247F83427C6C0DE15CF2EE6F6981C69A

Allegato n.10 - Rendiconto della gestione

CONTO ECONOMICO Esercizio 2023

Conto Economico	Anno	Anno-1	referimento	referimento
			art.2425 cc	DM 26/4/95
A) COMPONENTI POSITIVI DELLA GESTIONE				
1 Proventi da tributi	0,00	0,00		
2 Proventi da fondi perequativi	0,00	0,00		
3 Proventi da trasferimenti e contributi	6.863.291,77	5.992.428,81		
<i>a Proventi da trasferimenti correnti</i>	6.736.399,02	5.969.082,83		A5c
<i>b Quota annuale di contributi agli investimenti</i>	126.892,75	23.345,98		E20c
<i>c Contributi agli investimenti</i>	0,00	0,00		
4 Ricavi delle vendite e prestazioni e proventi da servizi pubblici	47.517,74	78.354,31	A	A1a
<i>a Proventi derivanti dalla gestione dei beni</i>	600,00	26.105,08		
<i>b Ricavi della vendita di beni</i>	11.294,13	10.912,57		
<i>c Ricavi e proventi dalla prestazione di servizi</i>	35.623,61	41.336,66		
5 Variazioni nelle rimanenze di prodotti in corso di lavorazione, etc. (+/-)	0,00	3.855,48	A2	A2
6 Variazione dei lavori in corso su ordinazione	0,00	0,00	A3	A3
7 Incrementi di immobilizzazioni per lavori interni	0,00	0,00	A4	A4
8 Altri ricavi e proventi diversi	46.079,64	16.979,31	A5	A5a e b
TOTALE COMPONENTI POSITIVI DELLA GESTIONE (A)	6.956.889,15	6.091.617,91		
B) COMPONENTI NEGATIVI DELLA GESTIONE				
9 Acquisto di materie prime e/o beni di consumo	18.113,77	34.067,44	B6	B6
10 Prestazioni di servizi	4.793.905,02	4.422.350,68	B7	B7
11 Utilizzo beni di terzi	440.733,34	311.046,03	B8	B8
12 Trasferimenti e contributi	100.699,99	88.154,75		
<i>a Trasferimenti correnti</i>	100.699,99	86.050,31		
<i>b Contributi agli investimenti ad Amministrazioni pubb.</i>	0,00	2.104,44		
<i>c Contributi agli investimenti ad altri soggetti</i>	0,00	0,00		
13 Personale	0,00	0,00	B9	B9
14 Ammortamenti e svalutazioni	392.561,82	119.438,86	B10	B10
<i>a Ammortamenti di immobilizzazioni Immateriali</i>	167.305,13	35.701,89	B10a	B10a
<i>b Ammortamenti di immobilizzazioni materiali</i>	225.256,69	83.736,97	B10b	B10b
<i>c Altre svalutazioni delle immobilizzazioni</i>	0,00	0,00	B10c	B10c
<i>d Svalutazione dei crediti</i>	0,00	0,00	B10d	B10d
15 Variazioni nelle rimanenze di materie prime e/o beni di consumo (+/-)	6.964,94	0,00	B11	B11
16 Accantonamenti per rischi	0,00	0,00	B12	B12
17 Altri accantonamenti	0,00	0,00	B13	B13
18 Oneri diversi di gestione	278.624,15	218.454,77	B14	B14
TOTALE COMPONENTI NEGATIVI DELLA GESTIONE (B)	6.031.603,03	5.193.512,53		
DIFFERENZA FRA COMP. POSITIVI E NEGATIVI DELLA GESTIONE (A-B)	925.286,12	898.105,38	-	-

CONTO ECONOMICO

Conto Economico Esercizio 2023	Anno	Anno-1	riferimento	riferimento
			art.2425 cc	DM 26/4/95
C) <u>PROVENTI ED ONERI FINANZIARI</u>				
<i>Proventi finanziari</i>				
19 Proventi da partecipazioni			C15	C15
a da società controllate	0,00	0,00		
b da società partecipate	0,00	0,00		
c da altri soggetti	0,00	0,00		
20 Altri proventi finanziari	523.423,43	15.787,07	C16	C16
Totale proventi finanziari	523.423,43	15.787,07		
<i>Oneri finanziari</i>				
21 Interessi ed altri oneri finanziari			C17	C17
a Interessi passivi	0,00	8,10		
b Altri oneri finanziari	0,00	0,00		
Totale oneri finanziari	0,00	8,10		
TOTALE PROVENTI ED ONERI FINANZIARI (C)	523.423,43	15.778,97	-	-
D) <u>RETTIFICHE DI VALORE ATTIVITA' FINANZIARIE</u>				
22 Rivalutazioni	0,00	0,00	D18	D18
23 Svalutazioni	0,00	0,00	D19	D19
TOTALE RETTIFICHE (D)	0,00	0,00		
E) <u>PROVENTI ED ONERI STRAORDINARI</u>				
24 Proventi straordinari			E20	E20
a Proventi da permessi di costruire	0,00	0,00		
b Proventi da trasferimenti in conto capitale	642.503,97	0,00		
c Sopravvenienze attive e insussistenze del passivo	43.934,46	482.406,74		E20b
d Plusvalenze patrimoniali	0,00	0,00		E20c
e Altri proventi straordinari	0,00	0,00		
Totale proventi straordinari	686.438,43	482.406,74		
25 Oneri straordinari			E21	E21
a Trasferimenti in conto capitale	0,00	0,00		
b Sopravvenienze passive e insussistenze dell'attivo	10.533,54	251.627,62		E21b
c Minusvalenze patrimoniali	0,00	0,00		E21a
d Altri oneri straordinari	0,00	0,00		E21d
Totale oneri straordinari	10.533,54	251.627,62		
TOTALE PROVENTI ED ONERI STRAORDINARI (E)	675.904,89	230.779,12	-	-
RISULTATO PRIMA DELLE IMPOSTE (A-B+C+D+E)	2.124.614,44	1.144.663,47	-	-
26 Imposte	35.300,65	35.800,65	E22	E22
27 RISULTATO DELL'ESERCIZIO	2.089.313,79	1.108.862,82	E23	E23

Allegato n.10 - Rendiconto della gestione

STATO PATRIMONIALE - ATTIVO

Stato Patrimoniale (attivo) Esercizio 2023	Anno	Anno-1	referimento	referimento
			art.2425 cc	DM 26/4/95
A) CREDITI vs.LO STATO ED ALTRE AMMINISTRAZIONI PUBBLICHE PER LA PARTECIPAZIONE AL FONDO DI DOTAZIONE	0,00	0,00	A	A
TOTALE CREDITI vs PARTECIPANTI (A)	0,00	0,00		
B) IMMOBILIZZAZIONI				
I <u>Immobilizzazioni immateriali</u>			BI	BI
1 Costi di impianto e di ampliamento	0,00	0,00	BI1	BI1
2 Costi di ricerca sviluppo e pubblicità	0,00	0,00	BI2	BI2
3 Diritti di brevetto ed utilizzazione opere dell'ingegno	0,00	0,00	BI3	BI3
4 Concessioni, licenze, marchi e diritti simile	0,00	0,00	BI4	BI4
5 Avviamento	0,00	0,00	BI5	BI5
6 Immobilizzazioni in corso ed acconti	21.041.969,57	12.429.162,17	BI6	BI6
9 Altre	3.480,00	6.960,00	BI7	BI7
Totale immobilizzazioni immateriali	21.045.449,57	12.436.122,17		
<u>Immobilizzazioni materiali (3)</u>				
II Beni demaniali	0,00	0,00		
1.1 Terreni	0,00	0,00		
1.2 Fabbricati	0,00	0,00		
1.3 Infrastrutture	0,00	0,00		
1.9 Altri beni demaniali	0,00	0,00		
III 2 Altre immobilizzazioni materiali (3)	566.717,66	455.974,70		
2.1 Terreni	0,00	0,00	BI11	BI11
a di cui in leasing finanziario	0,00	0,00		
2.2 Fabbricati	4,00	0,00		
a di cui in leasing finanziario	0,00	0,00		
2.3 Impianti e macchinari	0,00	0,00	BI12	BI12
a di cui in leasing finanziario	0,00	0,00		
2.4 Attrezzature industriali e commerciali	2.201,80	4.403,62	BI13	BI13
2.5 Mezzi di trasporto	8.169,87	2.744,34		
2.6 Macchine per ufficio e hardware	5.147,72	10.205,99		
2.7 Mobili e arredi	547.348,59	437.366,43		
2.8 Infrastrutture	0,00	0,00		
2.99 Altri beni materiali	3.845,68	1.254,32		
3 Immobilizzazioni in corso ed acconti	0,00	0,00	BI15	BI15
Totale immobilizzazioni materiali	566.717,66	455.974,70		
IV <u>Immobilizzazioni finanziarie (1)</u>				
1 Partecipazioni in			BI111	BI111
a imprese controllate	0,00	0,00	BI111a	BI111a
b imprese partecipate	0,00	0,00	BI111b	BI111b
c altri soggetti	0,00	0,00		
2 Crediti verso			BI112	BI112
a altre amministrazioni pubbliche	0,00	0,00		
b imprese controllate	0,00	0,00	BI112a	BI112a
c imprese partecipate	0,00	0,00	BI112b	BI112b
d altri soggetti	0,00	0,00	BI112c- BI112d	BI112d
3 Altri titoli	0,00	0,00	BI113	
Totale immobilizzazioni finanziarie	0,00	0,00		
TOTALE IMMOBILIZZAZIONI (B)	21.612.167,23	12.892.096,87	-	-

STATO PATRIMONIALE - ATTIVO

Stato Patrimoniale (attivo) Esercizio 2023	Anno	Anno-1	riferimento	riferimento
			art.2425 cc	DM 26/4/95
C) ATTIVO CIRCOLANTE				
I <i>Rimanenze</i>	1.745,39	5.210,33	CI	CI
Totale rimanenze	1.745,39	5.210,33		
II <i>Crediti (2)</i>				
1 Crediti di natura tributaria				
a <i>Crediti da tributi destinati al finanziamento della sanità</i>	0,00	0,00		
b <i>Altri crediti da tributi</i>	0,00	0,00		
c <i>Crediti da Fondi perequativi</i>	0,00	0,00		
2 Crediti per trasferimenti e contributi				
a <i>verso amministrazioni pubbliche</i>	15.249.217,18	20.123.899,90		
b <i>imprese controllate</i>	0,00	0,00	CI12	CI12
c <i>imprese partecipate</i>	0,00	0,00	CI13	CI13
d <i>verso altri soggetti</i>	0,00	0,00		
3 Verso clienti ed utenti	647,28	8.314,17	CI11	CI11
4 Altri Crediti			CI15	CI15
a <i>verso l'erario</i>	30.711,00	25.724,00		
b <i>per attività svolta per c/terzi</i>	0,00	0,00		
c <i>altri</i>	533.533,43	55.844,17		
Totale crediti	15.814.108,89	20.213.782,24		
III <i>Attività finanziarie che non costituiscono immobilizzi</i>				
1 Partecipazioni	0,00	0,00	CIII1,2,3,4,5	CIII1,2,3
2 Altri titoli	0,00	0,00	CIII6	CIII5
Totale attività finanziarie che non costituiscono immobilizzi	0,00	0,00		
IV <i>Disponibilità liquide</i>				
1 Conto di tesoreria				
a <i>Istituto tesoriere</i>	32.255.617,37	14.054.626,70		CIV1a
b <i>presso Banca d'Italia</i>	0,00	0,00		
2 Altri depositi bancari e postali	0,00	0,00	CIV1	CIV1b e CIV1c
3 Denaro e valori in cassa	0,00	0,00	CIV2 e CIV3	CIV2 e CIV3
4 Altri conti presso la tesoreria statale intestati all'ente	0,00	0,00		
Totale disponibilità liquide	32.255.617,37	14.054.626,70		
TOTALE ATTIVO CIRCOLANTE (C)	48.071.471,65	34.273.619,27		
D) RATEI E RISCONTI				
1 Ratei attivi	68.413,43	15.785,08	D	D
2 Risconti attivi	0,00	45.366,00	D	D
TOTALE RATEI E RISCONTI (D)	68.413,43	61.151,08		
TOTALE DELL'ATTIVO (A+B+C+D)	69.752.052,31	47.226.867,22	-	-

(1) con separata indicazione degli importi esigibili entro l'esercizio successivo.

(2) con separata indicazione degli importi esigibili oltre l'esercizio successivo.

(3) con separata indicazione degli importi relativi a beni indisponibili.

Allegato n.10 - Rendiconto della gestione

STATO PATRIMONIALE - PASSIVO

Stato Patrimoniale (passivo) Esercizio 2023	Anno	Anno-1	riferimento	riferimento
			art.2425 cc	DM 26/4/95
A) PATRIMONIO NETTO				
I Fondo di dotazione	4.260.622,79	4.260.622,79	AI	AI
II Riserve	3.386.201,45	498.155,94		
b da capitale	0,00	0,00	AII, AIII	AII, AIII
c da permessi di costruire	0,00	0,00		
d riserve indisponibili per beni demaniali e patrimoniali indisponibili e per i beni culturali	3.386.201,45	498.155,94		
e altre riserve indisponibili	0,00	0,00		
f altre riserve disponibili	0,00	0,00		
III Risultato economico dell'esercizio	2.089.313,79	1.108.862,82	AIX	AIX
IV Risultati economici di esercizi precedenti	0,00	1.538.807,91	AVII	
V Riserve negative per beni indisponibili	-240.374,78	0,00		
TOTALE PATRIMONIO NETTO (A)	9.495.763,25	7.406.449,46		
B) FONDI PER RISCHI ED ONERI				
1 Per trattamento di quiescenza	0,00	0,00	B1	B1
2 Per imposte	0,00	0,00	B2	B2
3 Altri	0,00	0,00	B3	B3
TOTALE FONDI RISCHI ED ONERI (B)	0,00	0,00		
C) TRATTAMENTO DI FINE RAPPORTO				
TOTALE T.F.R. (C)	0,00	0,00	C	C
D) DEBITI (1)				
1 Debiti da finanziamento				
a prestiti obbligazionari	0,00	0,00	D1e D2	D1
b v/ altre amministrazioni pubbliche	0,00	0,00		
c verso banche e tesoriere	0,00	0,00	D4	D3 e D4
d verso altri finanziatori	0,00	0,00	D5	
2 Debiti verso fornitori	3.484.452,35	3.310.594,58	D7	D6
3 Acconti	0,00	0,00	D6	D5
4 Debiti per trasferimenti e contributi				
a enti finanziati dal servizio sanitario nazionale	0,00	0,00		
b altre amministrazioni pubbliche	60.778,28	11.716,63		
c imprese controllate	0,00	0,00	D9	D8
d imprese partecipate	0,00	0,00	D10	D9
e altri soggetti	0,00	0,00		
5 Altri debiti			D12,D13,D14	D11,D12,D13
a tributari	340.132,34	222.947,93		
b verso istituti di previdenza e sicurezza sociale	0,00	0,00		
c per attività svolta per c/terzi (2)	0,00	0,00		
d altri	463.518,99	256.556,62		
TOTALE DEBITI (D)	4.348.881,96	3.801.815,76		

STATO PATRIMONIALE - PASSIVO

Stato Patrimoniale (passivo) Esercizio 2023	Anno	Anno-1	riferimento	riferimento
			art.2425 cc	DM 26/4/95
E) RATEI E RISCONTI E CONTRIBUTI AGLI INVESTIMENTI				
I Ratei passivi	32.621,43	70.606,69	E	E
II Risconti passivi			E	E
1 Contributi agli investimenti	55.874.785,67	35.947.995,31		
a da altre amministrazioni pubbliche	55.874.785,67	35.947.995,31		
b da altri soggetti	0,00	0,00		
2 Concessioni pluriennali	0,00	0,00		
3 Altri risconti passivi	0,00	0,00		
TOTALE RATEI E RISCONTI (E)	55.907.407,10	36.018.602,00		
TOTALE DEL PASSIVO (A+B+C+D+E)	69.752.052,31	47.226.867,22		
CONTI D'ORDINE				
1) Impegni su esercizi futuri	24.324.129,10	22.210.661,69		
2) beni di terzi in uso	130.841.750,00	130.841.750,00		
3) beni dati in uso a terzi	0,00	0,00		
4) garanzie prestate a amministrazioni pubbliche	0,00	0,00		
5) garanzie prestate a imprese controllate	0,00	0,00		
6) garanzie prestate a imprese partecipate	0,00	0,00		
7) garanzie prestate a altre imprese	0,00	0,00		
TOTALE CONTI D'ORDINE	155.165.879,10	153.052.411,69		

(1) con separata indicazione degli importi esigibili oltre l'esercizio successivo

Elenco firmatari

ATTO SOTTOSCRITTO DIGITALMENTE AI SENSI DEL D.P.R. 445/2000 E DEL D.LGS. 82/2005 E SUCCESSIVE MODIFICHE E INTEGRAZIONI

Questo documento è stato firmato da:

NOME: SANDRA SODINI

CODICE FISCALE: SDNSDR70D45E098V

DATA FIRMA: 24/04/2024 13:50:51

IMPRONTA: 4DEB2274090CEEAB1ED00E0DEB1B0DCF0F5D6A6DB02AAF9023F6836BBA10CF38
0F5D6A6DB02AAF9023F6836BBA10CF3889E46333BE985E762A0485D8907A9E0E
89E46333BE985E762A0485D8907A9E0E51453D494D829D341C3F843FF8526E67
51453D494D829D341C3F843FF8526E67A693C2C833523655186983B4750CECF8

Nota Integrativa al Bilancio economico patrimoniale 2023

Premessa

Il Decreto Legislativo 118/2011 prevede all'articolo 2, comma 1, assieme alla contabilità finanziaria anche, ai fini conoscitivi, la contabilità economico-patrimoniale, che garantisce "la rilevazione unitaria dei fatti gestionali sia sotto il profilo finanziario che sotto il profilo economico-patrimoniale."

Come prevede il "Principio contabile applicato concernente la contabilità economico-patrimoniale degli enti in contabilità finanziaria" (allegato n.4/3 al D.Lgs. 118/2011) la contabilità economico-patrimoniale affianca la contabilità finanziaria, che costituisce il sistema contabile principale e fondamentale ai fini autorizzatori e di rendicontazione dei risultati della gestione finanziaria, per rilevare i costi/oneri e i ricavi/proventi derivanti dalle transazioni poste in essere da una amministrazione pubblica, anche al fine di:

- rappresentare le "utilità economiche" acquisite ed utilizzate nel corso di un esercizio;
- partecipare alla costruzione del conto del patrimonio, e rilevare, in particolare, le variazioni del patrimonio dell'ente, come effetto dei risultati della gestione;
- consentire ai vari portatori d'interesse di acquisire ulteriori informazioni concernenti la gestione della singola amministrazione pubblica.

L'integrazione dei sistemi di contabilità finanziaria ed economico-patrimoniale è favorita dall'adozione del piano dei conti integrato di cui all'articolo 4 del decreto legislativo sopra richiamato, costituito dall'elenco delle articolazioni delle unità elementari del bilancio finanziario gestionale e dei conti economico-patrimoniali. L'allegato 4/3 fa esplicito riferimento a un sistema contabile integrato, dove si prevede che le entrate generino scritture economico-patrimoniali al momento dell'accertamento mentre le spese generano scritture al momento della liquidazione passiva, fatta eccezione per le spese attinenti al perimetro sanitario, i trasferimenti e i contributi, le partite finanziarie e le partite di giro che si alimentano al momento dell'impegno. Questa correlazione porta di fatto a una derivazione della contabilità economico-patrimoniale dalla contabilità finanziaria. Le scritture in partita doppia devono essere adeguate alle esigenze della contabilità economico-patrimoniale per avvicinare il più possibile la competenza finanziaria alla competenza economica.

La presente relazione costituisce parte integrante del Consuntivo 2023 dell'Ente di decentramento regionale di Gorizia e, si riferisce ai dati di contabilità economico patrimoniale, determinati nel rispetto dei principi contabili di cui al DLgs 118/2021 e dei principi civilistici, per il periodo 01/01/2023-31/12/2023.

A partire dall'esercizio 2022, l'ente ha acquisito maggiori competenze relativamente alla missione 10 viabilità e trasporti e inerente la manutenzione delle ex strade provinciali e delle piste ciclabili del territorio di competenza, funzioni che sono state svolte anche a tutto il 2023. In linea generale, nel corso del 2023, l'ente ha avviato nuove opere di investimento sugli edifici scolastici e sulla viabilità, qualificando tali lavori come manutenzioni straordinarie su beni di terzi e demaniali, grazie alle risorse già assegnate negli esercizi precedenti e a quelle nuove, derivanti dalla contabilità finanziaria del 2023. L'ente, ha inoltre proseguito con le opere già avviate sin dal 2020 (anche in eredità dalla ex UTI Collio Alto Isonzo) e, nel contempo, ne ha concluso delle altre; ciò ha determinato, dunque, un aumento considerevole, tanto dei componenti attivi quanto di quelli passivi sia del conto economico che dello stato patrimoniale.

Conformità ai principi contabili

Il bilancio di esercizio 2023 è stato redatto in conformità ai principi contabili stabiliti dal D.Lgs 118/2011 e successive modifiche ed integrazioni e dai correlati decreti attuativi, in particolare il DPCM 28 dicembre 2011 e il suo allegato 3 "Principio contabile applicato concernente la contabilità economico-patrimoniale degli enti in

contabilità finanziaria”. Ove non specificato da tale normativa, sono state applicate le regole stabilite dal Codice Civile, e dai principi contabili nazionali vigenti ed emanati dall’Organismo Italiano di Contabilità (OIC).

Ai sensi dell’art. 63 del D.Lgs. 118/2011, comma 2, il rendiconto generale è composto anche dal Conto Economico e dallo Stato Patrimoniale, predisposti secondo lo schema di cui all'allegato n. 10 del decreto citato. In particolare:

- il comma 6 dell’art 63 dispone che il Conto Economico “evidenzia i componenti positivi e negativi della gestione di competenza economica dell’esercizio considerato, rilevati dalla contabilità economico-patrimoniale”;
- il comma 7 dell’art 63 dispone che lo Stato Patrimoniale “rappresenta la consistenza del patrimonio al termine dell’esercizio. Il patrimonio delle regioni è costituito dal complesso dei beni e dei rapporti giuridici, attivi e passivi, di pertinenza della regione, ed attraverso la cui rappresentazione contabile è determinata la consistenza netta della dotazione patrimoniale comprensiva del risultato economico dell’esercizio”.

All’articolo 11, comma 6 lettera m), si prevede che la relazione al Rendiconto sia inoltre corredata dalla nota integrativa, redatta ai sensi dell’art. 2427 del Codice Civile. Non esprimendosi in altro modo, si rileva pertanto che la nota integrativa debba seguire le indicazioni del Codice Civile e dei principi civilistici stabiliti dall’OIC.

STATO PATRIMONIALE AL 31.12.2023

Attivo

Il totale dell’attivo patrimoniale, al 31.12.2023, ammonta ad euro 69.752.052,31 e, risulta composto nei macroaggregati delle Immobilizzazioni, Attivo circolante e Ratei e risconti di cui si dà espressa indicazione nel seguito.

B) Immobilizzazioni

Gli elementi patrimoniali destinati a essere utilizzati durevolmente dall’ente sono iscritti tra le immobilizzazioni. Condizione per l’iscrizione di nuovi beni patrimoniali materiali ed immateriali tra le immobilizzazioni (stato patrimoniale) è il verificarsi, alla data del 31 dicembre, dell’effettivo passaggio del titolo di proprietà dei beni stessi.

Le immobilizzazioni vengono iscritte al loro valore di acquisto e/o di produzione e, rappresentati nello stato patrimoniale, per un valore al netto dei fondi ammortamento che accolgono le quote di ammortamento d’esercizio calcolate fino all’esercizio “n”, in applicazione dei principi contabili civilistici.

L’incremento del valore delle immobilizzazioni è espressione delle spese maturate al titolo secondo, spese di investimento che non determinano costi nel risultato economico d’esercizio, quanto, piuttosto un aumento del valore dell’attivo patrimoniale.

Al 31.12.2023 le immobilizzazioni rilevate sono pari ad euro 21.612.167,23 così suddivise:

I) Immobilizzazioni immateriali

Sono pari ad euro 21.045.449,57, di cui:

- euro 14.292.073,72 sono riferite ad immobilizzazioni in corso ed acconti per opere in corso di esecuzione;
- euro 6.749.895,85 relative a manutenzioni straordinarie su beni di terzi e beni demaniali, concluse nel 2023 e negli anni precedenti, al netto delle relative quote di ammortamento: di queste, euro 3.386.201,45 sono relative ad opere del patrimonio storico artistico. Le opere portate a compimento e capitalizzate sono: sistemazione dell’Ara Pacis e dell’area ex Caserma Amadio di Cormòns, lavori di manutenzione agli istituti Einaudi di Staranzano, Max Fabiani di Gorizia, Duca degli Abruzzi di Gorizia, liceo Dante Alighieri, istituto tecnico Galilei, lavori di asfaltature della viabilità di competenza, sistemazione della Tribuna del campo sportivo di Moraro.

- euro 3.480,00 per Altre immobilizzazioni immateriali;

Tra le opere concluse, alcune sono classificate come beni di rilievo culturale e, per esse, vengono costituite le relative riserve di patrimonio netto, pari al valore residuo del bene, in adempimento a quanto previsto dai principi contabili.

II) Immobilizzazioni materiali

Sono pari ad euro 566.717,66 così suddivise:

- a) Beni demaniali: l'EDR non ha, nel suo patrimonio, titolarità per beni demaniali.
- b) Altre immobilizzazioni materiali: sono iscritte per un valore di euro 566.717,66 al netto dei fondi ammortamento;

Le immobilizzazioni materiali risultano così ripartite:

- Attrezzature industriali e commerciali per euro 2.201,80
- Mezzi di trasporto per euro 8.169,87
- Macchine per ufficio e hardware per euro 5.147,72
- Mobili e arredi per euro 547.348,59
- altri beni materiali per euro 3.845,68

L'aumento di alcune voci patrimoniali rispetto all'anno precedente è giustificato dai nuovi acquisti di beni mobili, acquisiti in inventario 2023.

Le risultanze delle categorie patrimoniali delle immobilizzazioni materiali, sono oggetto di acquisizione e rilevazione nell'inventario 2023 dei beni mobili.

Al 31/12/2023 non si rilevano, tra le immobilizzazioni materiali, beni indisponibili per beni demaniali, patrimoniali indisponibili e per i beni culturali, per i quali costituire le relative riserve di patrimonio netto nella relativa sezione del passivo patrimoniale.

III) Immobilizzazioni finanziarie

Le immobilizzazioni finanziarie sono iscritte sulla base del criterio del patrimonio netto, per quanto riguarda le partecipazioni in enti e/o società partecipate/controllate; sono iscritte al loro valore nominale, eventualmente rettificato dal fondo svalutazione crediti per la percentuale di presunto mancato realizzo, per quanto riguarda i crediti a medio lungo termine.

Al 31.12.2023, nel patrimonio dell'ente, non risultano valori da iscrivere nelle immobilizzazioni finanziarie poiché l'ente non possiede partecipazioni, né provvede al controllo di altri enti e/o società. A tal proposito, non si procede alla formazione del Bilancio consolidato dell'esercizio poiché l'ente non risulta possedere partecipazioni o quote di controllo in altre società o entri strumentali da essa partecipati o controllati. Come evidenziato nei paragrafi precedenti, la mancanza dei presupposti per la redazione del bilancio consolidato è contenuta nel decreto 1832/23.

L'ente non risulta beneficiario di crediti a medio lungo termine, da iscrivere nella sezione delle immobilizzazioni finanziarie, che derivino da operazioni della contabilità finanziaria o da operazioni extra contabili.

C) **Attivo circolante**

L'attivo circolante comprende i beni non destinati a permanere durevolmente nell'ente e dunque rimanenze, crediti, attività finanziarie che non costituiscono immobilizzi e disponibilità liquide. L'attivo circolante ammonta ad euro 48.071.471,65.

I) Rimanenze

Al 31.12.2023, in EDR Gorizia, risultano rimanenze di magazzino per beni materiali di veloce e facile consumo per euro 1.745,39: si tratta di beni relativi a materiale di cancelleria e dispositivi di sicurezza per i dipendenti del servizio tecnico, acquistati durante l'esercizio. Il valore del magazzino viene determinato con il metodo del costo medio ponderato, per cui il costo viene commisurato alle quantità presenti in giacenza.

II) Crediti

Secondo i principi contabili, i crediti devono essere rappresentati al netto dei relativi fondi svalutazione crediti: si precisa che, al 31.12.2023, per i crediti dell'ente, non si rileva un fondo svalutazione crediti poiché non ci sono crediti di dubbia esigibilità. I crediti in essere al 31.12.2023 sono poste contabili esigibili nell'esercizio successivo.

Il totale finale dei crediti, al valore nominale, è pari ad euro 15.814.108,89 e, sono così suddivisi:

- Crediti per trasferimenti e contributi per euro 15.249.217,18 per entrate trasferite da amministrazioni pubbliche; la quasi totalità si riferisce a crediti relativi ad entrate in conto capitale provenienti dal MIUR o dalla Regione per il finanziamento delle opere pubbliche sugli edifici scolastici e sulle opere di manutenzione di strade e piste ciclabili del territorio provinciale;
- Crediti verso clienti per euro 647,28 e, si tratta di crediti solvibili entro l'esercizio successivo;
- Crediti per altre entrate per euro 564.244,43 che, risultano composte da:
 - Euro 30.711,00 per credito iva relativa all'attività commerciale per la locazione a terzi fruitori delle palestre degli Istituti scolastici e che, corrisponde a quanto inserito nella dichiarazione annuale Iva 2022;
 - Euro 533.533,43 per crediti diversi relativi ad accertamenti residui per il fondo di rotazione sugli incentivi calcolati per la progettazione delle opere pubbliche, crediti derivanti dalle partite di giro e crediti verso la tesoreria per interessi attivi maturati nell'esercizio. Il rialzo dei tassi di interesse riconosciuti sulle giacenze di conto corrente, ha consentito di maturare interessi attivi per un valore netto di 440mila euro, in netto aumento rispetto all'esercizio precedente

AL 31.12.2023, il totale dei residui attivi di euro 15.814.108,89 corrisponde al totale dei crediti, a meno del conto Erario c/iva, di euro 30.711,00.

La riduzione del totale dei crediti rispetto all'anno precedente è dovuta principalmente alla riscossione di crediti verso l'ente Regione per trasferimenti e contributi assegnati negli esercizi precedenti

IV) Disponibilità liquide

Le disponibilità liquide comprendono il saldo di tesoreria pari ad euro 32.255.617,37, come risulta dal resoconto contabile del tesoriere Banca Intesa SpA che ha gestito il rapporto di tesoreria nel 2023.

L'aumento del fondo cassa è dovuto alla riscossione di gran parte dei trasferimenti correnti e in conto capitale concessi dalla Regione, per poco più di 30 milioni di euro che rappresentano l'87% del totale delle riscossioni.

L'ente non dispone di altri conti correnti bancari o postali; nel 2023, è stato gestito un fondo cassa economale per spese minute ed urgenti, con un massimale di importo pari ad euro 700,00 con rendicontazione trimestrale; sono state svolte e documentate regolarmente le verifiche di cassa dal revisore unico dei conti, con cadenza trimestrale.

D) **Ratei e risconti attivi**

I) Ratei attivi

I ratei attivi sono entrate esigibili nell'esercizio successivo ma, di competenza economica totale o parziale dell'esercizio di riferimento. Per l'esercizio 2023, si registrano operazioni di integrazione di ricavi per euro 68.413,43 che contabilizzano ratei attivi e relativi ad interessi attivi maturati sul conto corrente di tesoreria nel

2023, la cui imputazione finanziaria non coincide con la competenza economica poiché si tratta di un'entrata non esattamente prevedibile essendo determinata dal livello variabile di giacenza media e dei tassi attivi di interesse riconosciuti.

II) Risconti attivi

Non si rilevano risconti attivi derivanti da spese la cui competenza economica è posticipata rispetto al pagamento: ciò è dovuto al fatto che la competenza finanziaria e la competenza economica delle spese, hanno avuto lo stesso periodo di maturazione e riferimento.

Passivo

Il totale del passivo è pari ad euro 69.752.052,31 quale saldo a pareggio e, risulta composto dal patrimonio netto, dai Fondi rischi ed oneri, dal fondo trattamento di fine rapporto, dai debiti e dai Ratei e risconti e contributi agli investimenti.

A) Patrimonio netto

Il totale del patrimonio netto è pari ad euro 9.495.763,25 con una variazione in aumento di euro 2.089.313,79 che corrisponde al risultato economico dell'esercizio; il patrimonio netto risulta composto dalle seguenti voci patrimoniali:

I) Fondo di dotazione

Il fondo di dotazione è dato dal valore iniziale, con valori ereditati da Uti Collio alto Isonzo alla costituzione dell'Ente di decentramento di Gorizia, a luglio del 2020.

II) Riserve

Nel corso dell'esercizio è stata valorizzata la voce di patrimonio netto "Riserve indisponibili per beni demaniali e patrimoniali indisponibili e per i beni culturali" per euro 3.386.201,45 pari al valore dell'attivo patrimoniale capitalizzato a spese di manutenzione per beni demaniali di terzi e relativo alle opere concluse nel 2023, al netto delle quote di ammortamento dell'esercizio.

III) Risultato economico dell'esercizio

Coerentemente a quanto deriva dal conto economico la differenza tra attivo e passivo corrisponde al risultato economico dell'esercizio che risulta pari ad euro 2.089.313,79.

IV) Risultato economico di esercizi precedenti

I risultati economici di esercizi precedenti, pari ad euro 1.538.807,91 nel 2021 e ad euro 1.108.862,82 nel 2022, la cui somma è pari ad euro 2.647.670,73, sono utilizzati per la costituzione delle riserve indisponibili di patrimonio netto.

V) Riserve negative per beni indisponibili

L'incremento di valore, al netto degli ammortamenti, per opere concluse nel 2023, su beni patrimoniali indisponibili del patrimonio storico artistico, è pari ad euro 2.903.868,73; la differenza di quest'ultimo valore, con il decremento di valore per dovuto agli ammortamenti per beni del patrimonio storico artistico già in uso dagli esercizi precedenti, che ammonta ad euro 15.832,22, ed il totale dei risultati economici degli esercizi precedenti, porta a determinare, in applicazione dei principi contabili, un valore negativo delle riserve indisponibili per complessivi euro 240.374,78.

Fondi rischi ed oneri e trattamento di fine rapporto

I) Fondo trattamento di quiescenza e trattamento di fine rapporto

Non si rilevano somme per il fondo trattamento di quiescenza, non essendo l'ente direttamente gestore del personale regionale assegnato.

II) Altri fondi

Non si rilevano fondi rischi ed oneri al 31.12.2023.

D) Debiti

Il totale dei debiti, al 31.12.2023, è pari ad euro 4.348.881,96 che corrisponde ai residui passivi di fine esercizio e, sono riferiti a debiti esigibili entro l'esercizio successivo.

I) Debiti da finanziamento: Non si rilevano debiti da finanziamento derivati dalle operazioni di contabilità finanziaria o da operazioni di contabilità economico patrimoniale extracontabili

II) Debiti verso fornitori: sono iscritti per un valore finale di euro 3.484.452,35 e corrispondono ai residui passivi per forniture e servizi

III) Debiti per trasferimenti e contributi: si rilevano debiti per trasferimenti e contributi verso amministrazioni pubbliche per euro 60.778,28.

IV) Altri debiti: sono iscritti per euro 803.651,03 e corrispondono a residui passivi relativamente a debiti tributari e altri debiti.

E) Ratei e risconti

I) Ratei passivi si rilevano ratei passivi per euro 32.621,43 relativi ad utenze di acqua ed energia elettrica, per spese imputabili nell'esercizio successivo di competenza dell'anno corrente.

II) Risconti passivi
I risconti passivi finali sono pari ad euro 55.874.785,67 e corrispondono a risconti passivi per contributi agli investimenti da altre amministrazioni pubbliche, derivanti da entrate di parte capitale a finanziamento di opere pubbliche non ancora terminate.

CONTI D'ORDINE

Il totale dei conti d'ordine è pari ad euro 155.165.879,10 ed è composto dalle seguenti voci:

Impegni su esercizi futuri: trovano iscrizione le somme inserite nel fondo pluriennale vincolato di spesa finale 2022, per un importo pari ad euro 24.324.129,10

Beni di terzi in uso: per un importo pari ad euro 130.841.750,00 e corrisponde al valore degli istituti scolastici non di proprietà gestiti dall'ente.

Beni dati in suo a terzi: non si rilevano beni mobili (cauzioni, titoli, ecc.) dati in uso a terzi.

Al 31.12.2023, non si rilevano importi per garanzie prestate ad amministrazioni pubbliche, imprese controllate, partecipate e altre imprese.

CONTO ECONOMICO AL 31.12.2023

Il Conto economico è stato redatto secondo lo schema previsto dal D.Lgs 118/2011, allegato 10. Si chiude con un risultato positivo pari ad euro 2.089.313,79.

A) Componenti positivi della gestione

I ricavi della gestione ordinaria sono pari a 6.956.889,15 e corrispondono ad entrate esigibili ed accertate e ricavi di competenza economica dell'esercizio. Si compongono di ricavi da trasferimenti e contributi, dei quali:

- Euro 6.863.291,77 da trasferimenti correnti e contributi agli investimenti copertura di spese di funzionamento e in conto capitale; di questi, euro 126.892,75 sono riferiti alla quota annuale di ricavo da contributo di opere pubbliche concluse e imputate a patrimonio, per le quali si applica la sterilizzazione delle quote di ammortamento
- euro 47.517,74 da proventi per prestazione di servizi.
- euro 46.079,64 per proventi diversi

B) Componenti negativi della gestione

I costi della gestione ordinaria sono pari ad euro 6.031.603,03 e corrispondono a spese esigibili ed impegnate e costi di competenza economica dell'esercizio. I costi per acquisto di beni, prestazioni di servizi e godimento beni di terzi sono pari ad euro 5.252.752,13; i costi per trasferimenti e contributi sono pari ad euro 100.699,99; i costi per ammortamenti e svalutazioni su beni del patrimonio sono pari ad euro 392.561,826; i costi per oneri diversi di gestione sono pari ad euro 278.624,15.

I costi per ammortamenti e svalutazioni risultano essere così suddivisi:

- ammortamenti beni immateriali per euro 167.305,13; l'aumento rispetto all'anno precedente è dovuto all'incremento del valore dei beni capitalizzati per le opere concluse e per i quali calcolare l'utilizzo mediante le quote di ammortamento.
- ammortamenti beni materiali per euro 225.256,69; l'aumento rispetto all'anno precedente è dovuto ai maggiori acquisiti di beni mobili nel 2023, la maggior parte dei quali di valore unitario inferiore ai 250,00 euro per i quali è possibile applicare l'ammortamento per l'intero costo, come previsto dai principi contabili.

Il risultato della gestione ordinaria è pari ad euro 925.286,12

C) Proventi e oneri finanziari

Il totale dei proventi finanziari è pari ad euro 523.423,43 per interessi attivi maturati sul conto corrente di tesoreria durante tutto il 2023.

L'aumento rispetto all'anno precedente è dovuto alla elevata giacenza media di cassa e ai tassi di interesse attivi riconosciuti.

D) Rettifiche di valore di attività finanziarie

Non si registrano registrazioni per rettifiche di valore di attività finanziarie.

E) Proventi e oneri straordinari

Il totale dei proventi straordinari è pari ad euro 686.438,43 relativi a sopravvenienze attive e insussistenze del passivo, conseguenti a diminuzione di residui passivi; nel totale dei ricavi straordinari, trovano collocazione i ricavi per euro 642.503,97, derivante dalla voce di entrata “altri trasferimenti in conto capitale” concessi dalla Regione a finanziamento dell’opera di manutenzione straordinaria all’Istituto Pertini di Monfalcone per lavori di adeguamento sismico.

Il totale degli oneri straordinari è pari ad euro 10.533,54 relativi a sopravvenienze del passivo e insussistenze dell’attivo, conseguenti alla eliminazione di residui attivi.

Il saldo della gestione straordinaria registra un risultato positivo di 675.904,89 euro.

F) Imposte

L’importo di euro 35.300,65 è relativo all’imposta sulle attività produttive a carico dell’Ente, relativamente alle funzioni del Commissario ed al lavoro somministrato.

Il conto economico si chiude con un risultato economico pari ad euro 2.089.313,79, quale saldo a pareggio del totale attivo e del totale passivo dello stato patrimoniale, al 31.12.2023.

Elenco firmatari

ATTO SOTTOSCRITTO DIGITALMENTE AI SENSI DEL D.P.R. 445/2000 E DEL D.LGS. 82/2005 E SUCCESSIVE MODIFICHE E INTEGRAZIONI

Questo documento è stato firmato da:

NOME: SANDRA SODINI

CODICE FISCALE: SDNSDR70D45E098V

DATA FIRMA: 24/04/2024 13:51:34

IMPRONTA: 3BCCEBDFDFB031497512DE539ED488DE0E929F1DD45D34638D3FF9320891652B
0E929F1DD45D34638D3FF9320891652B00088DB10E71336EB20FE625C2AE35BB
00088DB10E71336EB20FE625C2AE35BB4B886A2380471AFA96F51E2078D65D8C
4B886A2380471AFA96F51E2078D65D8C9593BC4A6CB2F33BB3970AE2231352FF