



REGIONE AUTONOMA
FRIULI VENEZIA GIULIA

Direzione centrale lavoro,
formazione, istruzione e famiglia

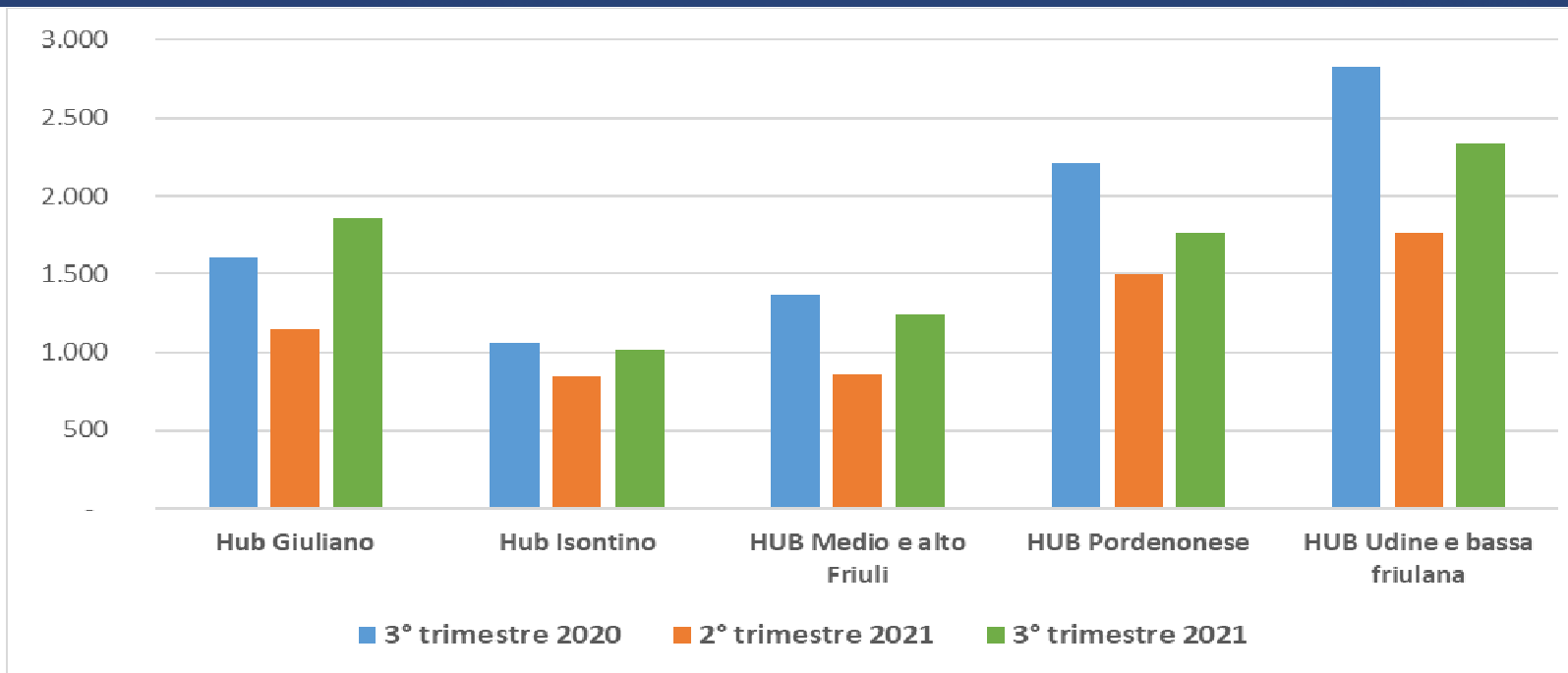
I servizi per l'impiego (SPI) erogati nel III trimestre 2021

a cura di Francesca Pedron

Osservatorio regionale sul mercato
e le politiche del lavoro



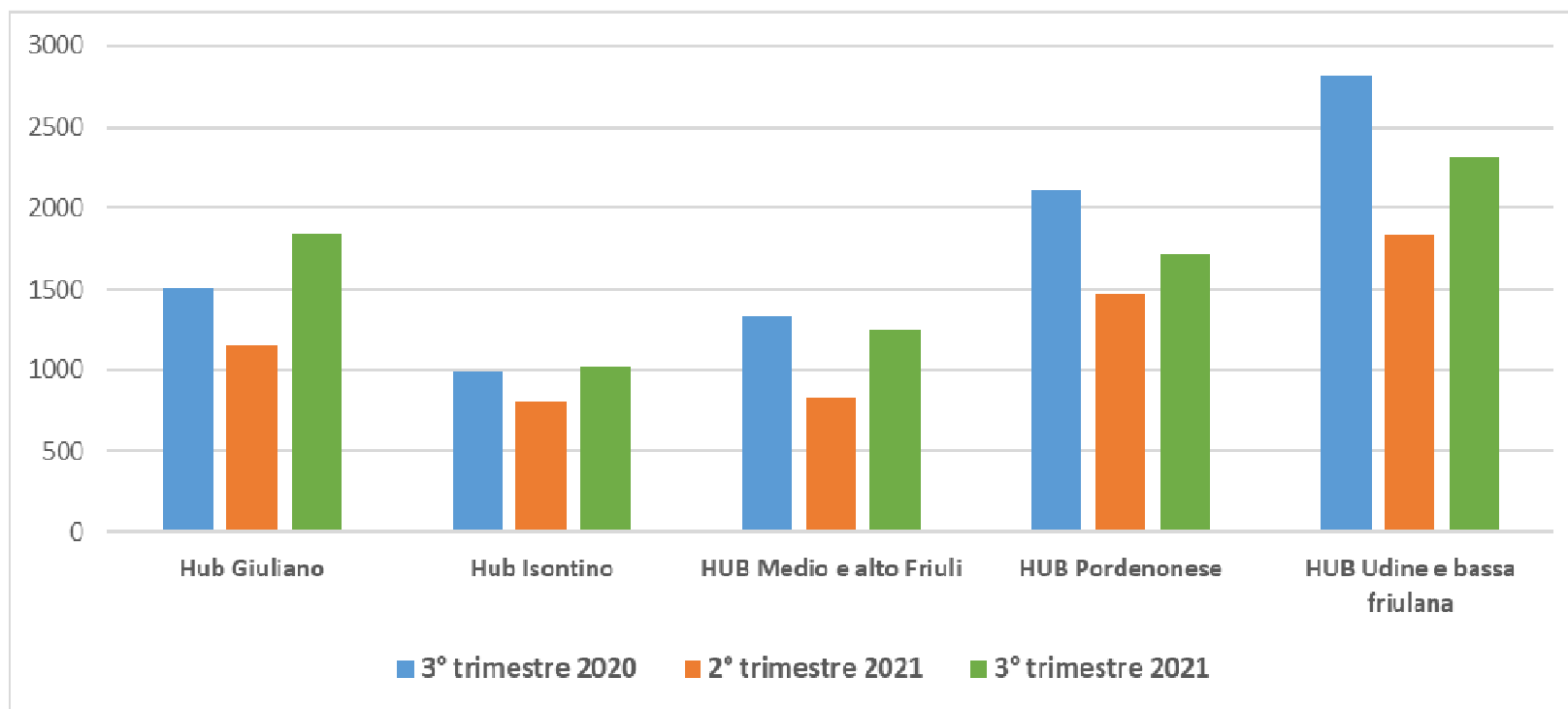
Did rilasciate: tendenza e congiuntura



	3° trimestre 2020		2° trimestre 2021		3° trimestre 2021		var. 3° trim. 2021 - 3° trim. 2020		var. 3° trim. 2021 - 2° trim. 2021	
	v.a.	% Hub	v.a.	% Hub	v.a.	% Hub	v.a.	%	v.a.	%
Hub Giuliano	1.615	17,8%	1.151	18,8%	1.858	22,6%	243	15,0%	707	61,4%
Hub Isontino	1.063	11,7%	838	13,7%	1.015	12,4%	-48	-4,5%	177	21,1%
HUB Medio e alto Friuli	1.364	15,0%	860	14,1%	1.238	15,1%	-126	-9,2%	378	44,0%
HUB Pordenonese	2.220	24,4%	1.497	24,5%	1.765	21,5%	-455	-20,5%	268	17,9%
HUB Udine e bassa friulana	2.821	31,1%	1.766	28,9%	2.339	28,5%	-482	-17,1%	573	32,4%
Totale	9.083	100,0%	6.112	100,0%	8.215	100,0%	-868	-9,6%	2.103	34,4%



Patti di servizio personalizzato (PSP)



	3° trimestre 2020		2° trimestre 2021		3° trimestre 2021		var. 3° trim. 2021 - 3° trim. 2020		var. 3° trim. 2021 - 2° trim. 2021	
	v.a.	% Hub	v.a.	% Hub	v.a.	% Hub	v.a.	%	v.a.	%
Hub Giuliano	1.513	17,3%	1.152	18,9%	1.845	22,7%	332	21,9%	693	60,2%
Hub Isontino	987	11,3%	814	13,3%	1.016	12,5%	29	2,9%	202	24,8%
HUB Medio e alto Friuli	1.332	15,2%	830	13,6%	1.248	15,3%	-84	-6,3%	418	50,4%
HUB Pordenonese	2.112	24,1%	1.473	24,1%	1.712	21,1%	-400	-18,9%	239	16,2%
HUB Udine e bassa friulana	2.819	32,2%	1.834	30,1%	2.312	28,4%	-507	-18,0%	478	26,1%
Totale	8.763	100,0%	6.103	100,0%	8.133	100,0%	-630	-7,2%	2.030	33,3%

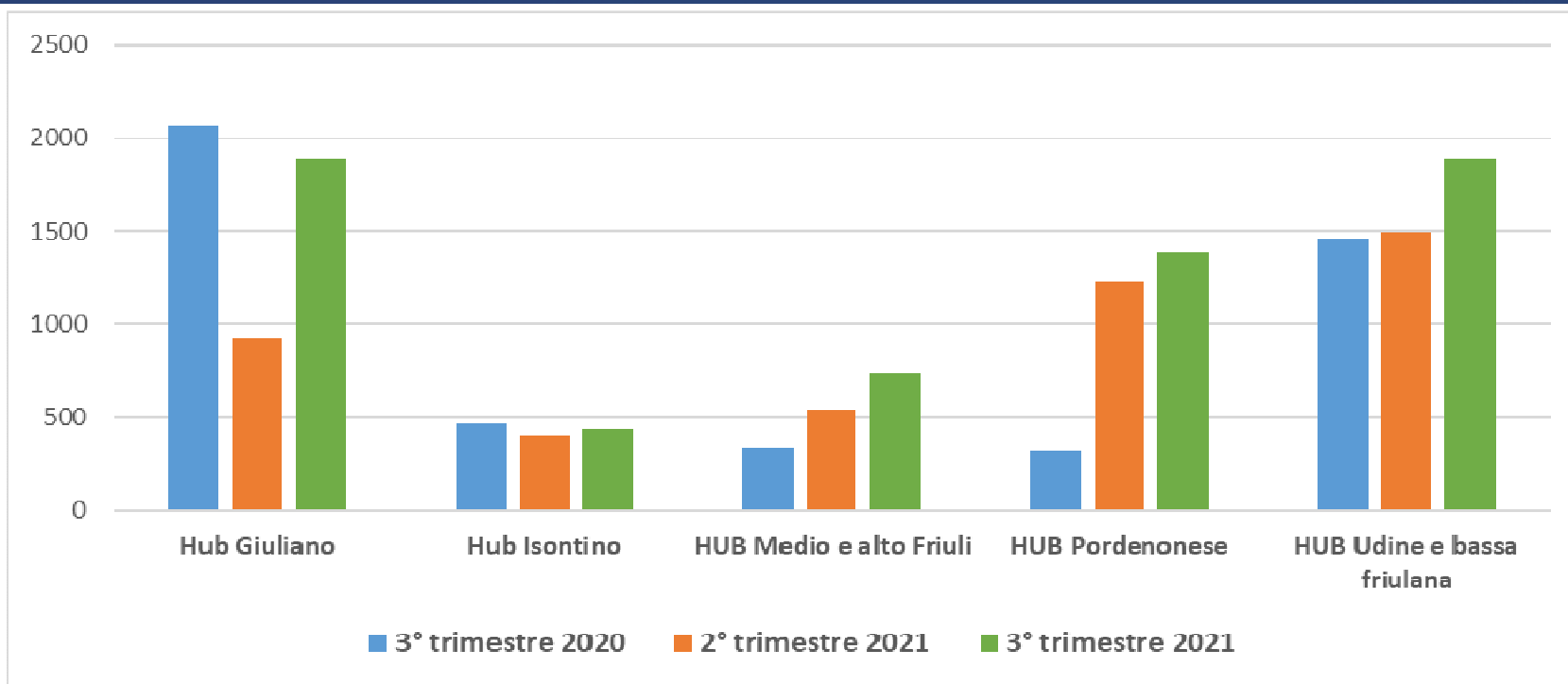


Did e PSP: % di «presa in carico»

	3° trimestre 2020			2° trimestre 2021			3° trimestre 2021		
	DID rilasciate	PSP stipulati	% PSP SU DID	DID rilasciate	PSP stipulati	% PSP SU DID	DID rilasciate	PSP stipulati	% PSP SU DID
Hub Giuliano	1.615	1.453	90,0%	1.151	1.094	95,0%	1.858	1.779	95,7%
Hub Isontino	1.063	958	90,1%	838	792	94,5%	1.015	968	95,4%
HUB Medio e alto Friuli	1.364	1.336	97,9%	860	839	97,6%	1.238	1.222	98,7%
HUB Pordenonese	2.220	2.148	96,8%	1.497	1.431	95,6%	1.765	1.712	97,0%
HUB Udine e bassa friulana	2.821	2.535	89,9%	1.766	1.721	97,5%	2.339	2.308	98,7%
Totale	9.083	8.430	92,8%	6.112	5.877	96,2%	8.215	7.989	97,2%



Colloqui di gruppo - Laboratori



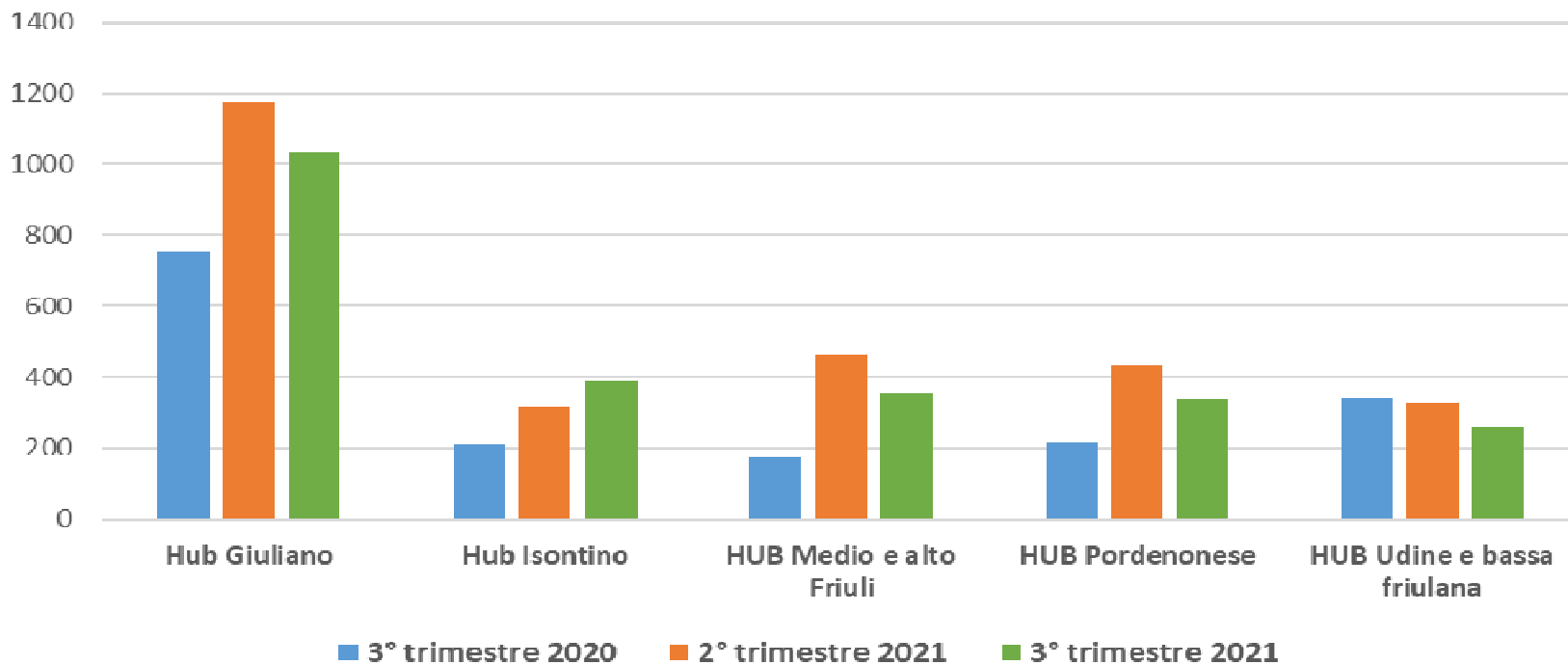
	3° trimestre 2020		2° trimestre 2021		3° trimestre 2021		var. 3° trim. 2021 - 3° trim. 2020		var. 2° trim. 2021 - 1° trim. 2021	
	v.a.	% Hub	v.a.	% Hub	v.a.	% Hub	v.a.	%	v.a.	%
Hub Giuliano	2.070	44,5%	922	20,1%	1.890	29,8%	-180	-8,7%	968	105,0%
Hub Isontino	464	10,0%	403	8,8%	435	6,9%	-29	-6,3%	32	7,9%
HUB Medio e alto Friuli	335	7,2%	545	11,9%	735	11,6%	400	119,4%	190	34,9%
HUB Pordenonese	326	7,0%	1.230	26,8%	1.386	21,9%	1.060	325,2%	156	12,7%
HUB Udine e bassa friulana	1.458	31,3%	1.496	32,6%	1.887	29,8%	429	29,4%	391	26,1%
Totale	4.653	100,0%	4.596	100,0%	6.333	100,0%	1.680	36,1%	1.737	37,8%



DETTAGLIO LABORATORI - N. PARTECIPAZIONI											
	HUB GIULIANO		HUB ISONTINO		HUB MEDIO E ALTRO FRIULI		HUB PORDENONESE		HUB UDINE E BASSA FRIULIANA		
	v.a.	%	v.a.	%	v.a.	%	v.a.	%	v.a.	%	
3° TRIMESTRE 2020	Lab. di ricerca attiva di lavoro	3	0,1%	-	0,0%	2	0,6%	5	1,5%	1	0,1%
	Lab. formulazione di un CV efficace	1	0,1%	-	0,0%	-	0,0%	1	0,3%	13	0,9%
	Lab. trasferimento informazioni utili alla ricerca attiva	-	0,0%	-	0,0%	1	0,3%	15	4,6%	3	0,2%
	Lab. specialistico Incentivi e Contratti	-	0,0%	-	0,0%	-	0,0%	-	0,0%	10	0,7%
	Lab. PIPOL	247	11,9%	82	17,7%	50	14,9%	125	38,3%	141	9,7%
	Lab. collocamento mirato	30	1,4%	2	0,4%	-	0,0%	10	3,1%	5	0,3%
	Lab. NASPI	1.786	86,3%	378	81,5%	232	69,3%	167	51,2%	1.281	87,9%
	Lab. DID	3	0,1%	2	0,4%	49	14,6%	3	0,9%	2	0,1%
	Lab. preparazione al colloquio di lavoro	-	0,0%	-	0,0%	-	0,0%	-	0,0%	-	0,0%
	Lab. RDC	-	0,0%	-	0,0%	1	0,3%	-	0,0%	2	0,1%
Totale laboratori	2.070	100,1%	464	100,0%	335	100,0%	326	100,0%	1.458	100,0%	
2° TRIMESTRE 2021	Lab. di ricerca attiva di lavoro	-	0,0%	2	0,5%	25	4,6%	73	5,9%	-	0,0%
	Lab. formulazione di un CV efficace	-	0,0%	5	1,2%	-	0,0%	4	0,3%	59	3,9%
	Lab. trasferimento informazioni utili alla ricerca attiva	-	0,0%	1	0,2%	1	0,2%	2	0,2%	-	0,0%
	Lab. specialistico Incentivi e Contratti	-	0,0%	-	0,0%	-	0,0%	-	0,0%	96	6,4%
	Lab. PIPOL	296	32,1%	141	35,0%	70	12,8%	248	20,2%	248	16,6%
	Lab. collocamento mirato	39	4,2%	23	5,7%	30	5,5%	81	6,6%	29	1,9%
	Lab. NASPI	587	63,7%	223	55,3%	409	75,0%	767	62,4%	1.064	71,1%
	Lab. DID	-	0,0%	-	0,0%	10	1,8%	1	0,1%	-	0,0%
	Lab. preparazione al colloquio di lavoro	-	0,0%	8	2,0%	-	0,0%	54	4,4%	-	0,0%
	Lab. RDC	-	0,0%	-	0,0%	-	0,0%	-	0,0%	-	0,0%
Totale laboratori	922	100,0%	403	100,0%	545	100,0%	1.230	100,0%	1.496	100,0%	
3° TRIMESTRE 2021	Lab. di ricerca attiva di lavoro	1	0,1%	-	0,0%	21	2,9%	188	13,6%	6	0,3%
	Lab. formulazione di un CV efficace	20	1,1%	-	0,0%	-	0,0%	-	0,0%	18	1,0%
	Lab. trasferimento informazioni utili alla ricerca attiva	-	0,0%	-	0,0%	1	0,1%	2	0,1%	-	0,0%
	Lab. specialistico Incentivi e Contratti	-	0,0%	1	0,2%	-	0,0%	-	0,0%	36	1,9%
	Lab. PIPOL	276	14,6%	112	25,7%	72	9,8%	174	12,6%	233	12,3%
	Lab. collocamento mirato	45	2,4%	19	4,4%	14	1,9%	37	2,7%	28	1,5%
	Lab. NASPI	1.547	81,9%	302	69,4%	611	83,1%	840	60,6%	1.566	83,0%
	Lab. DID	-	0,0%	1	0,2%	16	2,2%	2	0,1%	-	0,0%
	Lab. preparazione al colloquio di lavoro	1	0,1%	-	0,0%	-	0,0%	143	10,3%	-	0,0%
	Lab. RDC	-	0,0%	-	0,0%	-	0,0%	-	0,0%	-	0,0%
Totale laboratori	1.890	100,0%	435	100,0%	735	100,0%	1.386	100,0%	1.887	100,0%	



Orientamento professionale

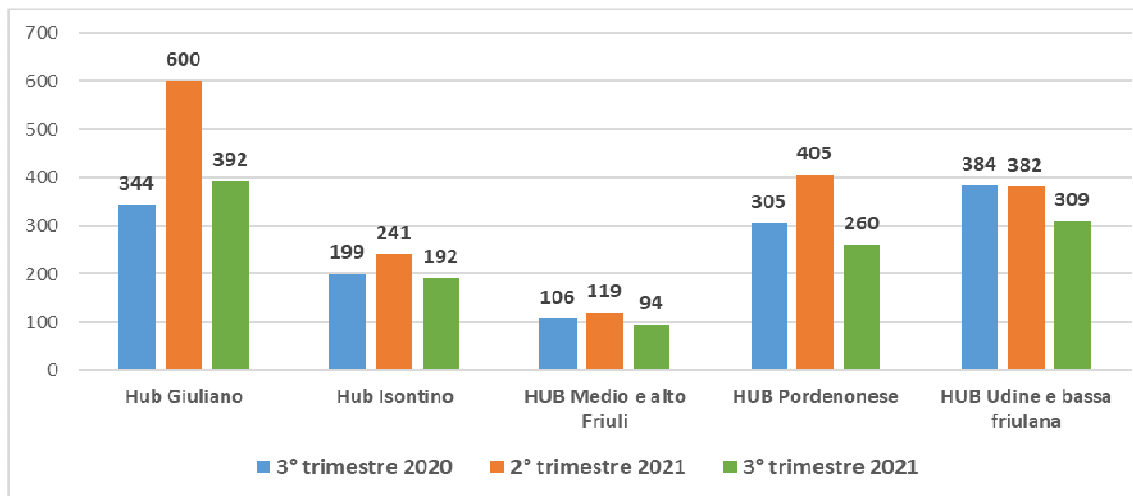


	3° trimestre 2020		2° trimestre 2021		3° trimestre 2021		var. 3° trim. 2021 - 3° trim. 2020		var. 3° trim. 2021 - 2° trim. 2021	
	v.a.	% Hub	v.a.	% Hub	v.a.	% Hub	v.a.	%	v.a.	%
Hub Giuliano	755	44,4%	1.179	43,4%	1.032	43,6%	277	36,7%	-147	-12,5%
Hub Isontino	212	12,5%	316	11,6%	387	16,3%	175	82,5%	71	22,5%
HUB Medio e alto Friuli	174	10,2%	463	17,0%	356	15,0%	182	104,6%	-107	-23,1%
HUB Pordenonese	215	12,7%	433	15,9%	336	14,2%	121	56,3%	-97	-22,4%
HUB Udine e bassa friulana	343	20,2%	328	12,1%	256	10,8%	-87	-25,4%	-72	-22,0%
Totale	1.699	100,0%	2.719	100,0%	2.367	100,0%	668	39,3%	-352	-12,9%

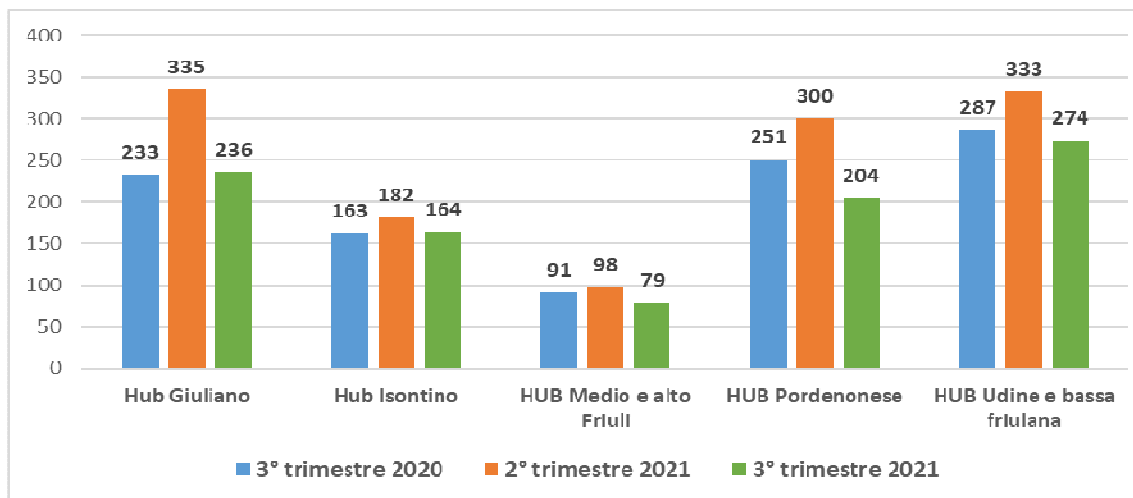


Azioni formative proposte e n. utenti coinvolti

AZIONI FORMATIVE PROPOSTE



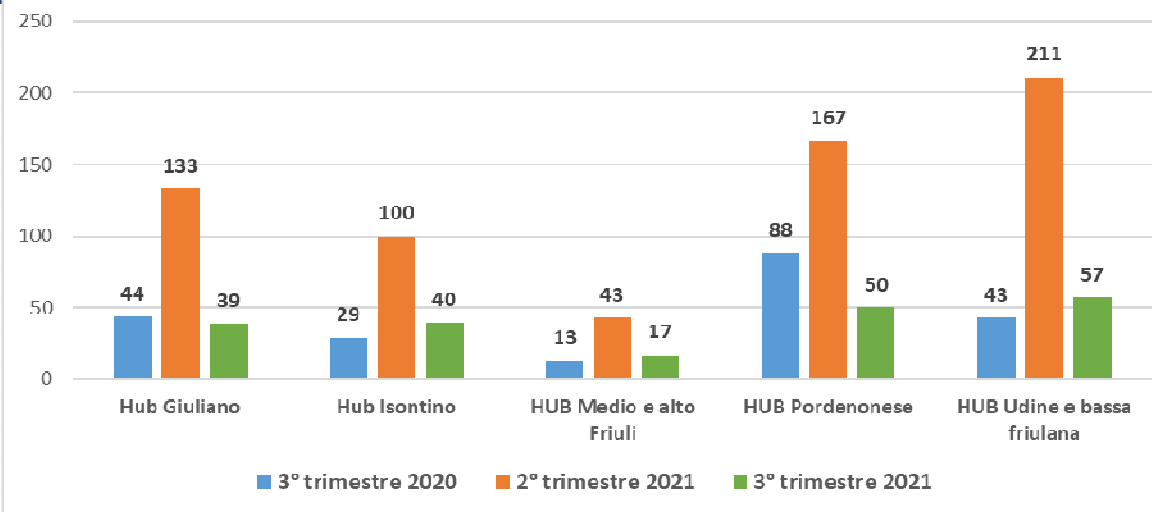
UTENTI CON AZIONI FORMATIVE PROPOSTE



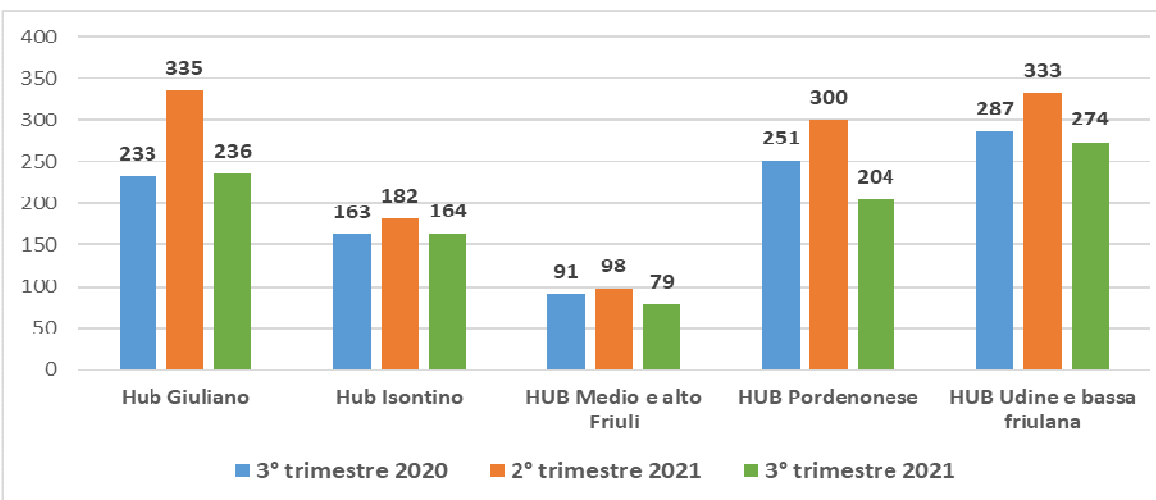


Azioni formative proposte e azioni formative iniziate (n. utenti)

UTENTI CON AZIONI FORMATIVE PROPOSTE

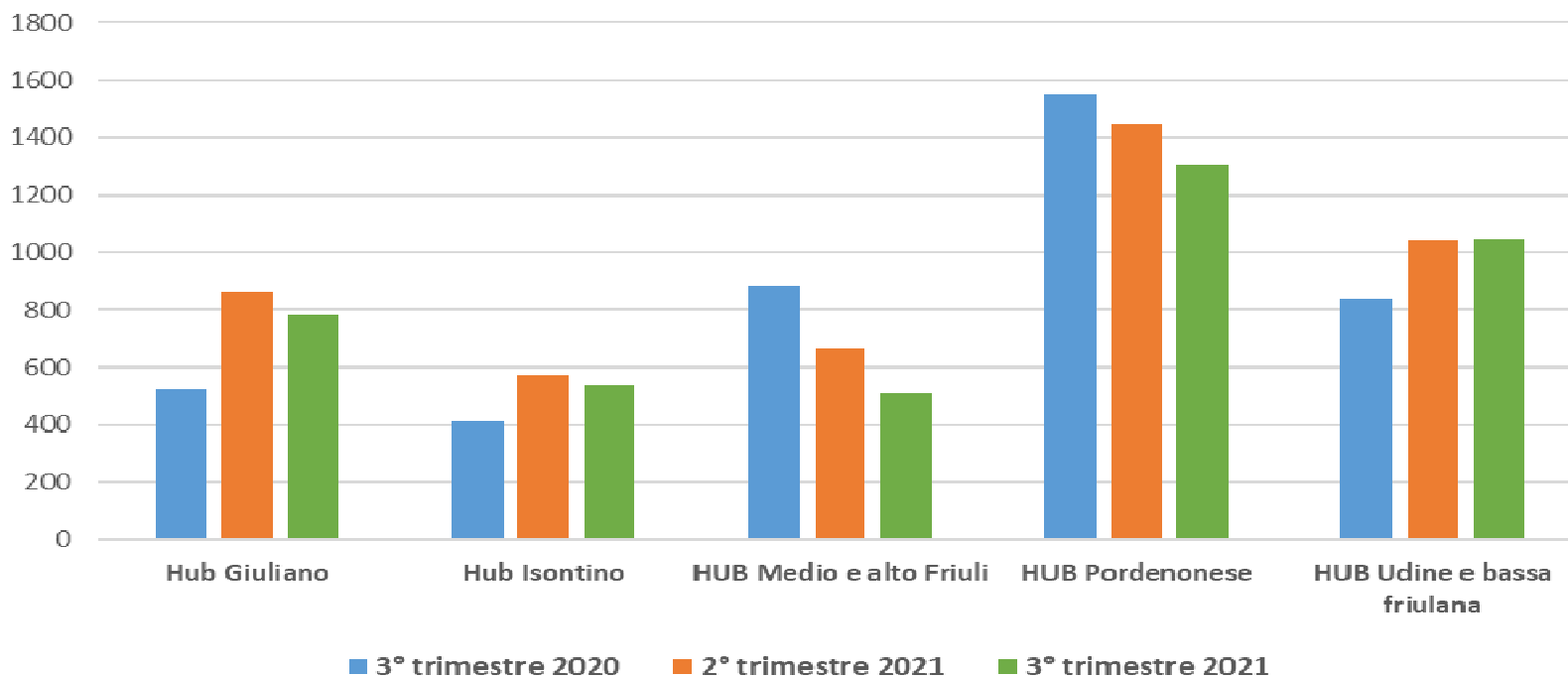


UTENTI CON AZIONI FORMATIVE INIZIATE





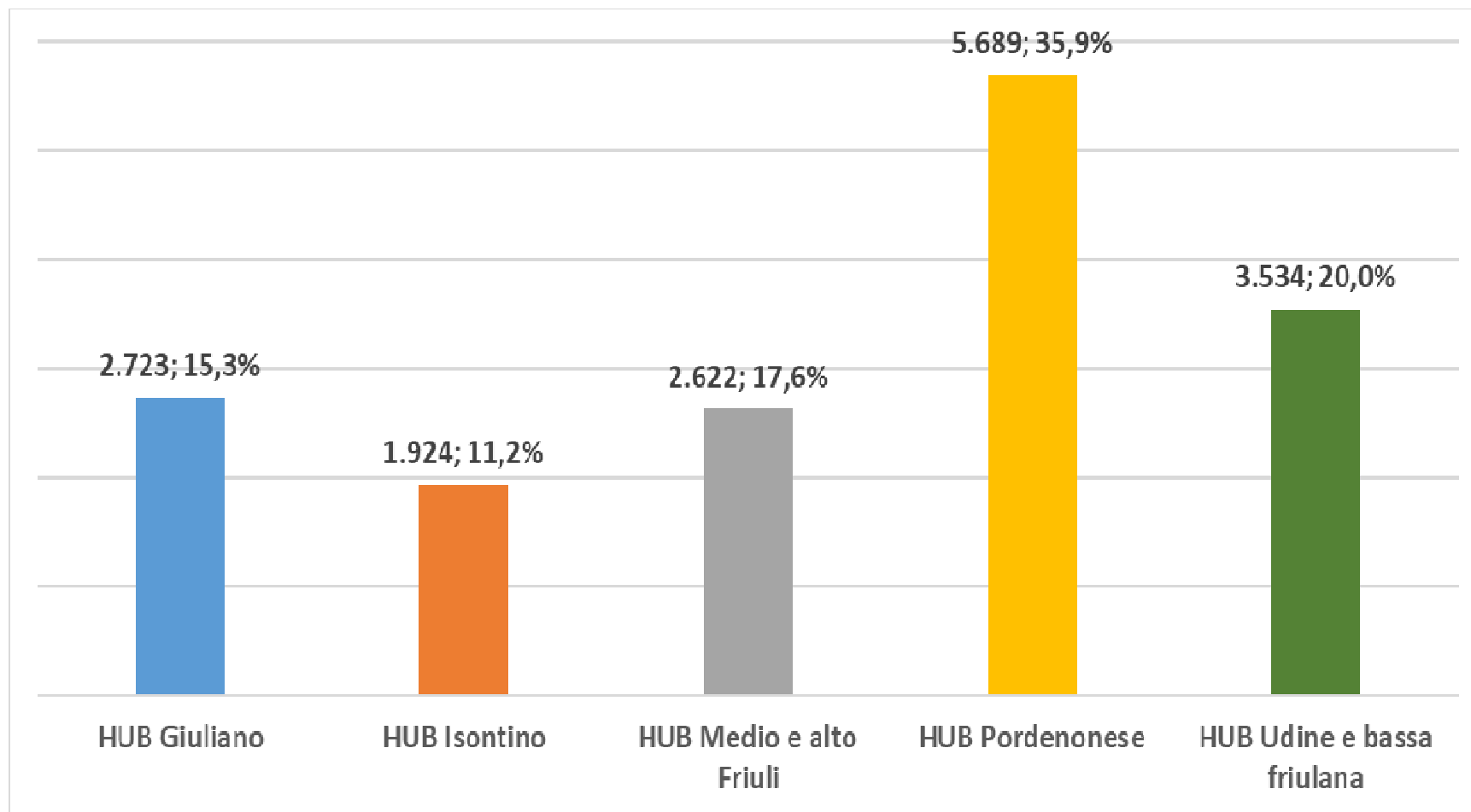
Attivazioni di CV (flusso)



	3° trimestre 2020		2° trimestre 2021		3° trimestre 2021		var. 3° trim. 2021 - 3° trim. 2020		var. 3° trim. 2021 - 2° trim. 2021	
	v.a.	% Hub	v.a.	% Hub	v.a.	% Hub	v.a.	%	v.a.	%
Hub Giuliano	520	12,4%	865	18,9%	787	18,8%	267	51,3%	-78	-9,0%
Hub Isontino	414	9,8%	572	12,5%	536	12,8%	122	29,5%	-36	-6,3%
HUB Medio e alto Friuli	879	20,9%	663	14,5%	513	12,2%	-366	-41,6%	-150	-22,6%
HUB Pordenonese	1.553	36,9%	1.446	31,5%	1.308	31,2%	-245	-15,8%	-138	-9,5%
HUB Udine e bassa friulana	838	19,9%	1.040	22,7%	1.044	24,9%	206	24,6%	4	0,4%
Totale	4.204	100,0%	4.586	100,0%	4.188	100,0%	-16	-0,4%	-398	-8,7%

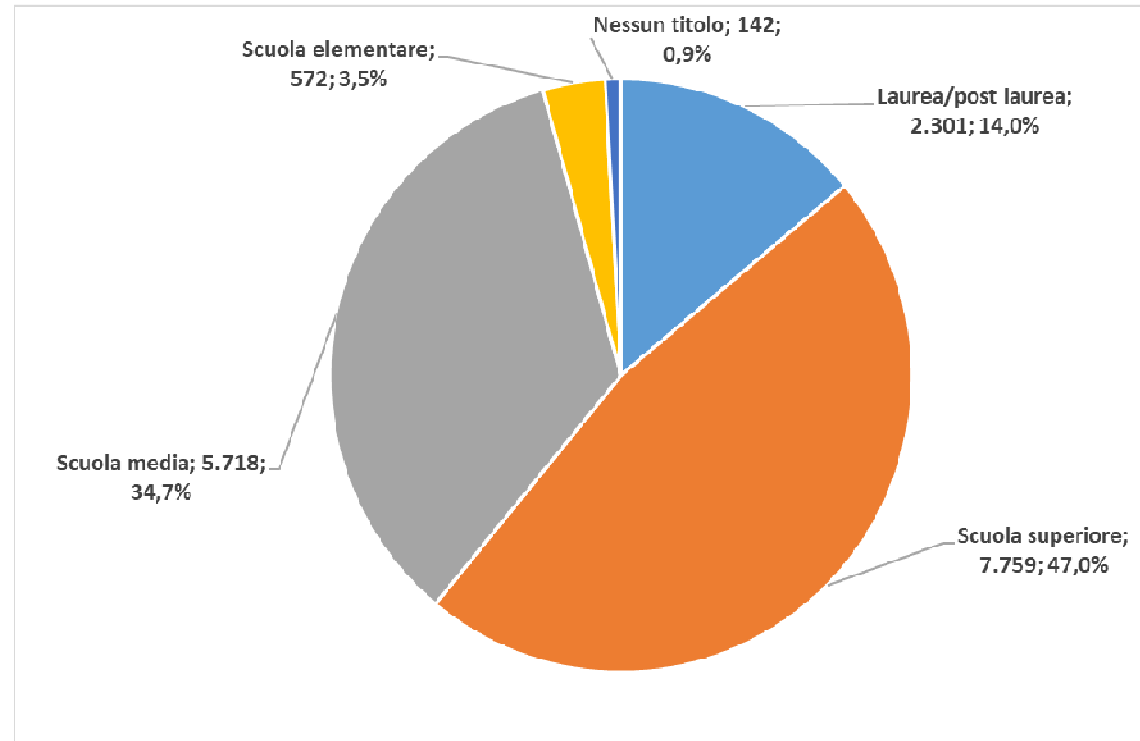
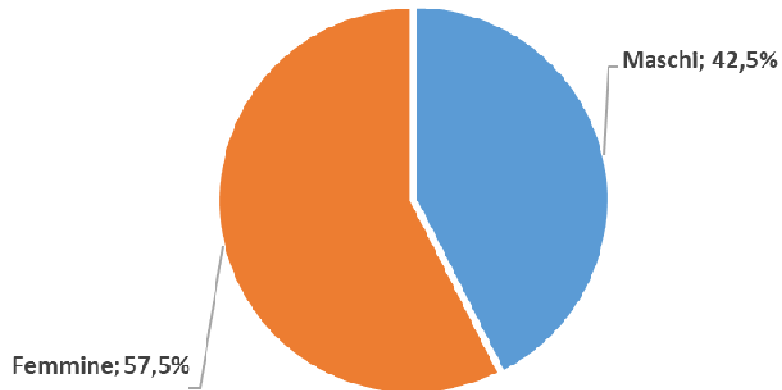
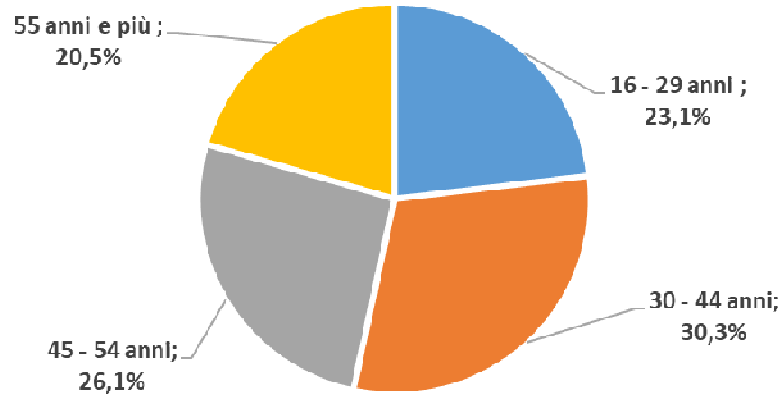


CV Attivi – Dato di stock al 30.09.2021. TOTALE: 16.492



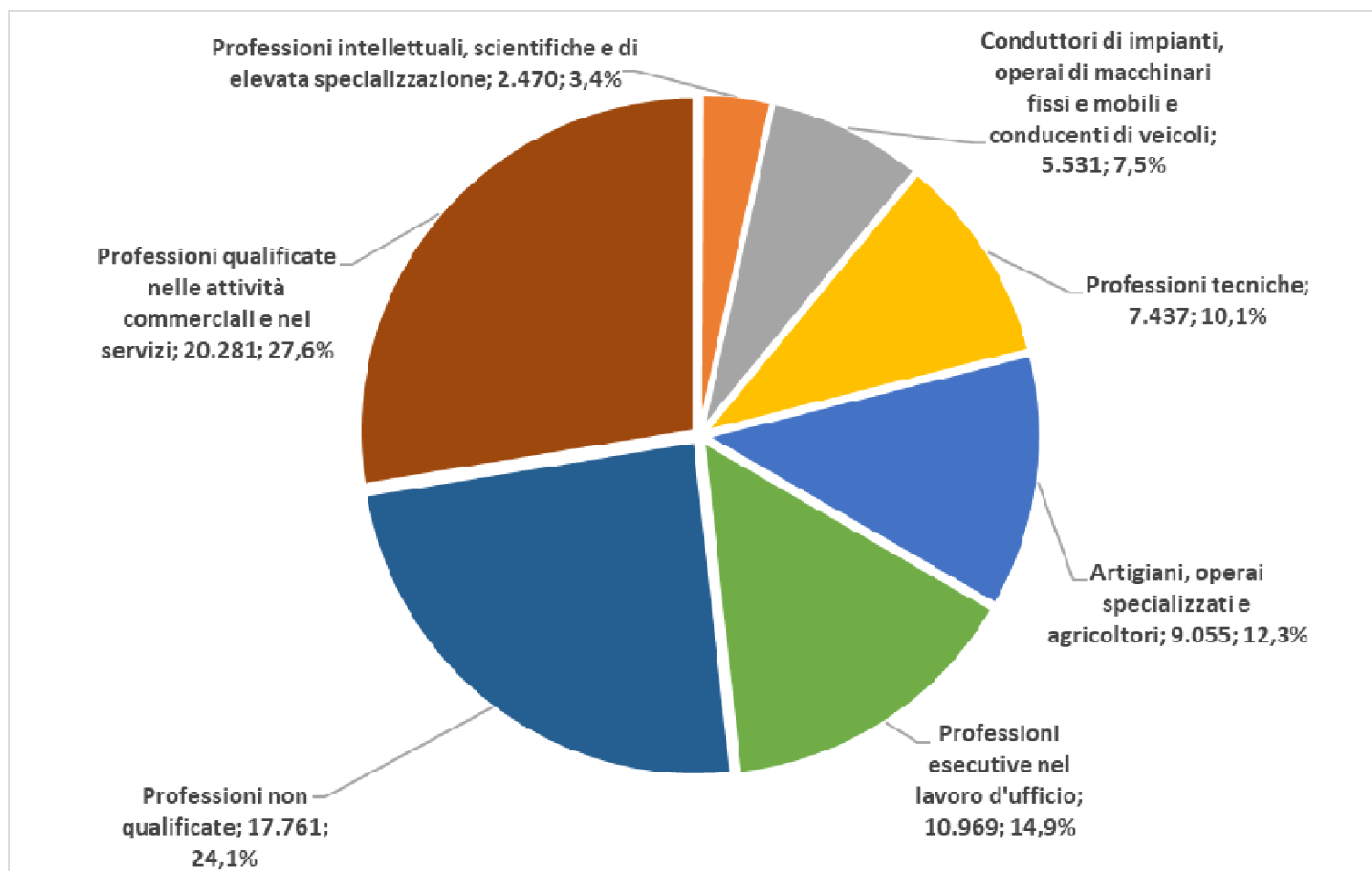


CV attivi – stock al 30.09.21



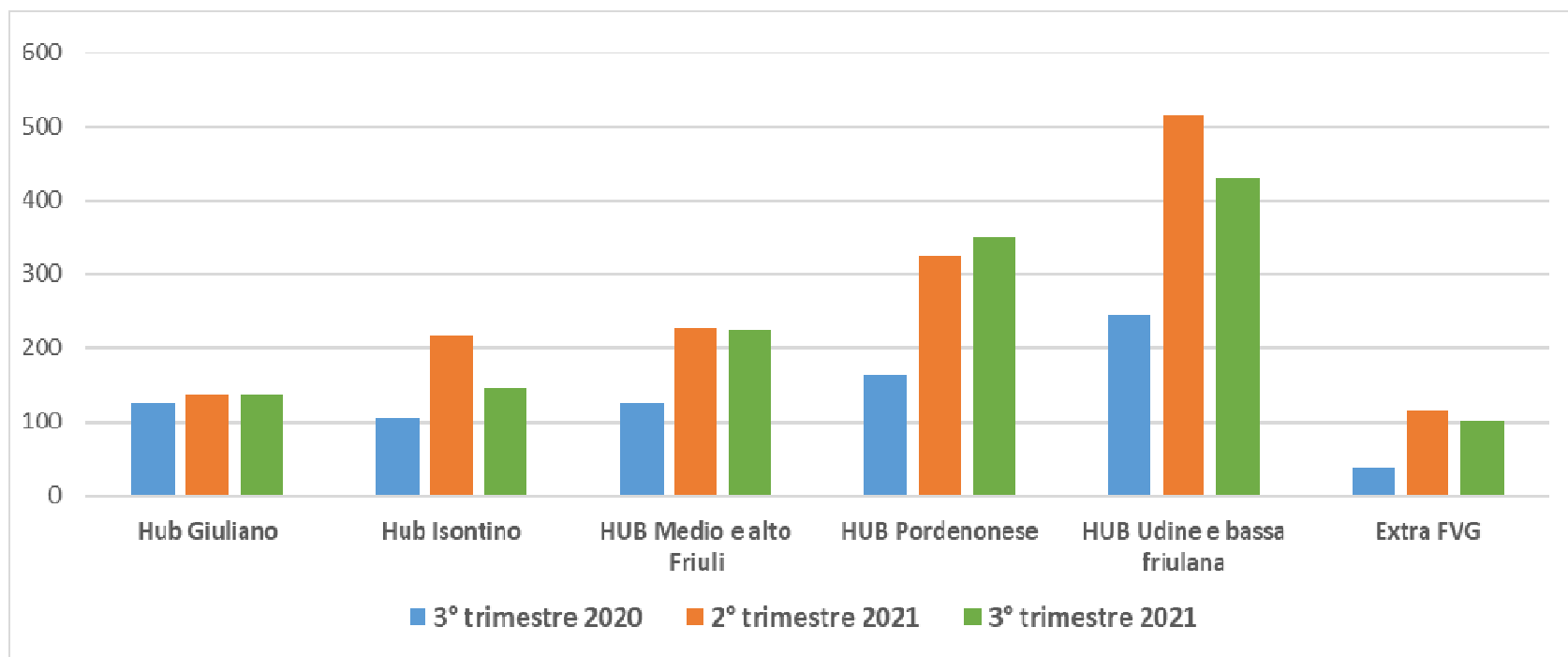


CV attivi – stock per professione desiderata





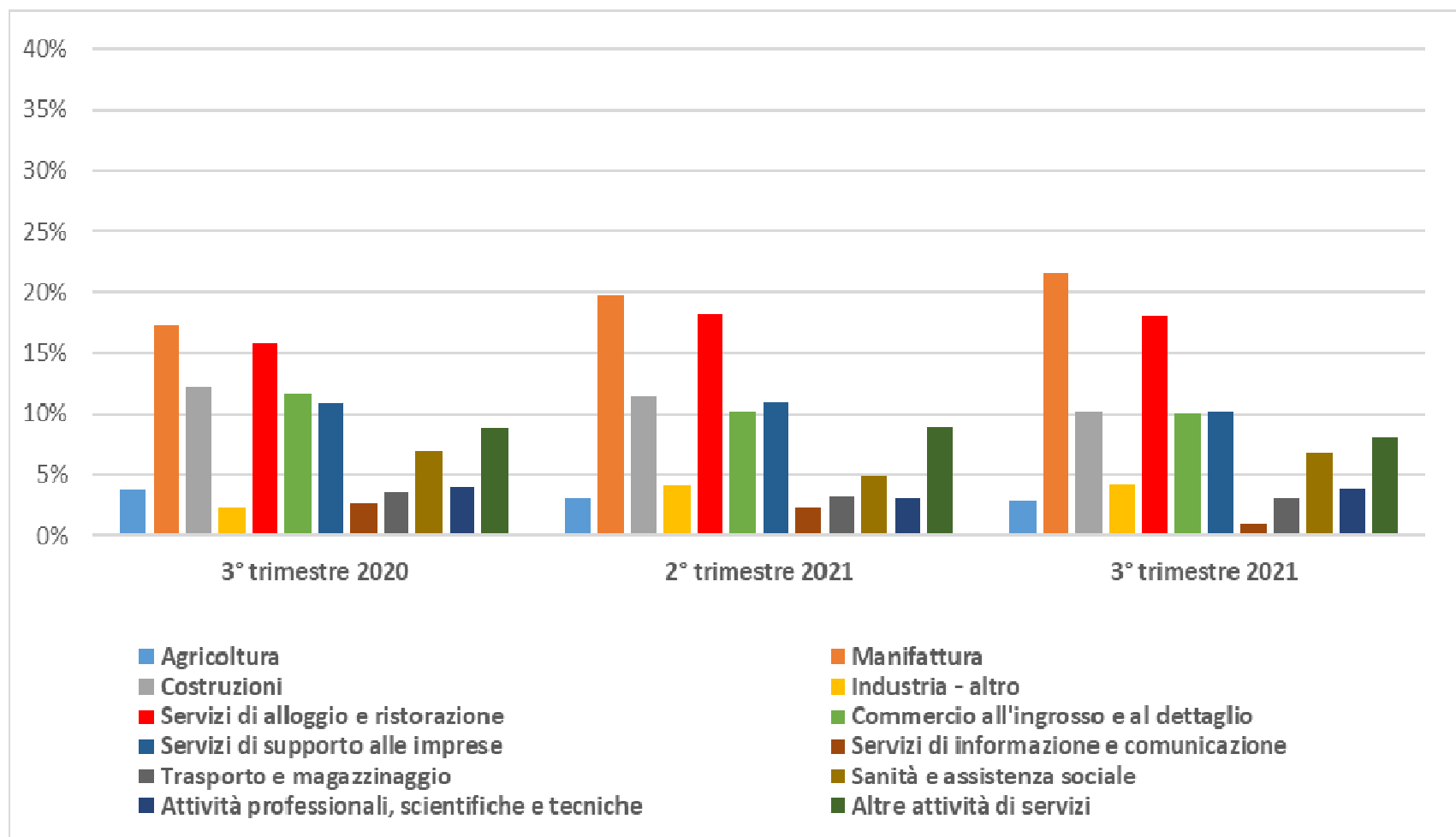
N. di vacancies pervenute ai SPI



	3° trimestre 2020		2° trimestre 2021		3° trimestre 2021		var. 3° trim. 2021 - 3° trim. 2020		var. 3° trim. 2021 - 2° trim. 2021	
	v.a.	% Hub	v.a.	% Hub	v.a.	% Hub	v.a.	%	v.a.	%
Hub Giuliano	124	15,4%	136	8,9%	137	9,9%	13	10,5%	1	0,7%
Hub Isontino	106	13,2%	217	14,1%	144	10,4%	38	35,8%	-73	-33,6%
HUB Medio e alto Friuli	125	15,5%	226	14,7%	224	16,1%	99	79,2%	-2	-0,9%
HUB Pordenonese	165	20,5%	325	21,2%	351	25,3%	186	112,7%	26	8,0%
HUB Udine e bassa friulana	245	30,5%	516	33,6%	432	31,1%	187	76,3%	-84	-16,3%
Extra FVG	39	4,9%	115	7,5%	101	7,3%	62	159,0%	-14	-12,2%
Totale	804	100,0%	1.535	100,0%	1.389	100,0%	585	72,8%	-146	-9,5%

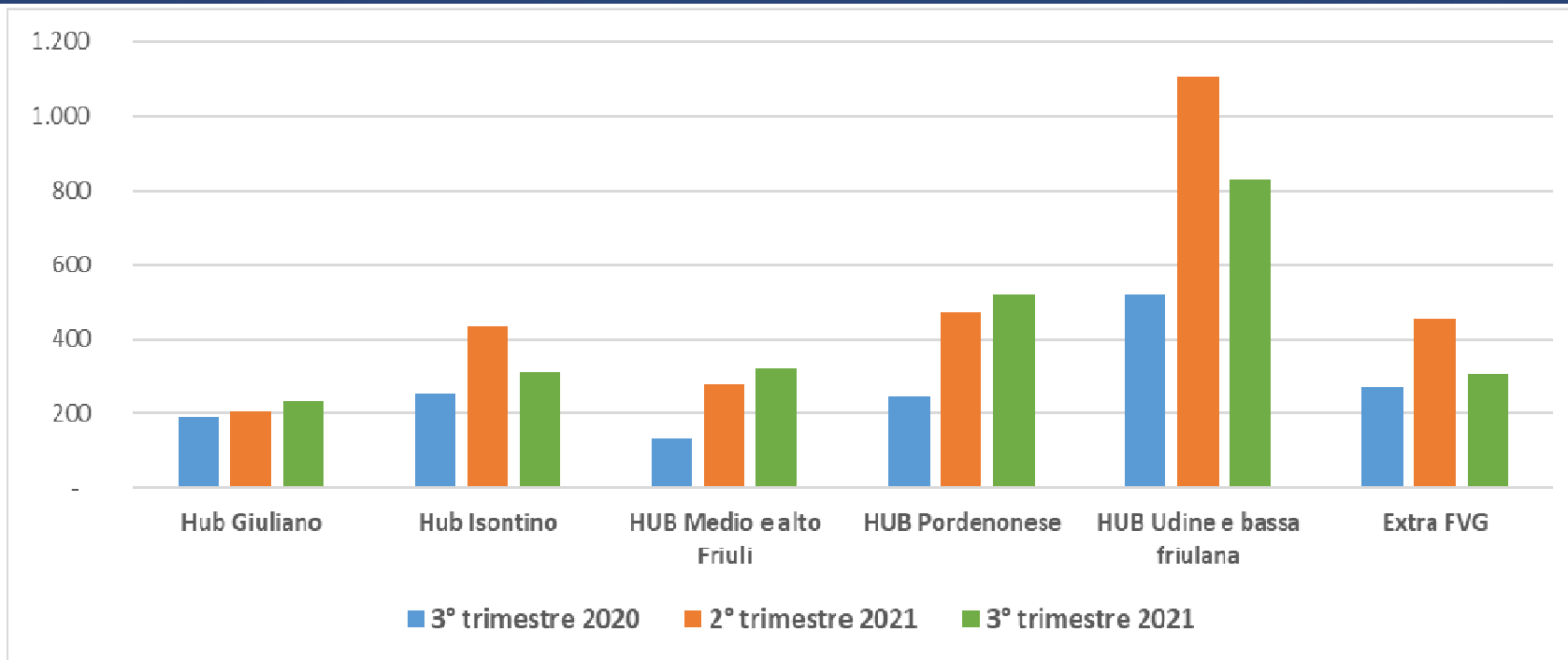


Vacancies pervenute per settore dell'impresa





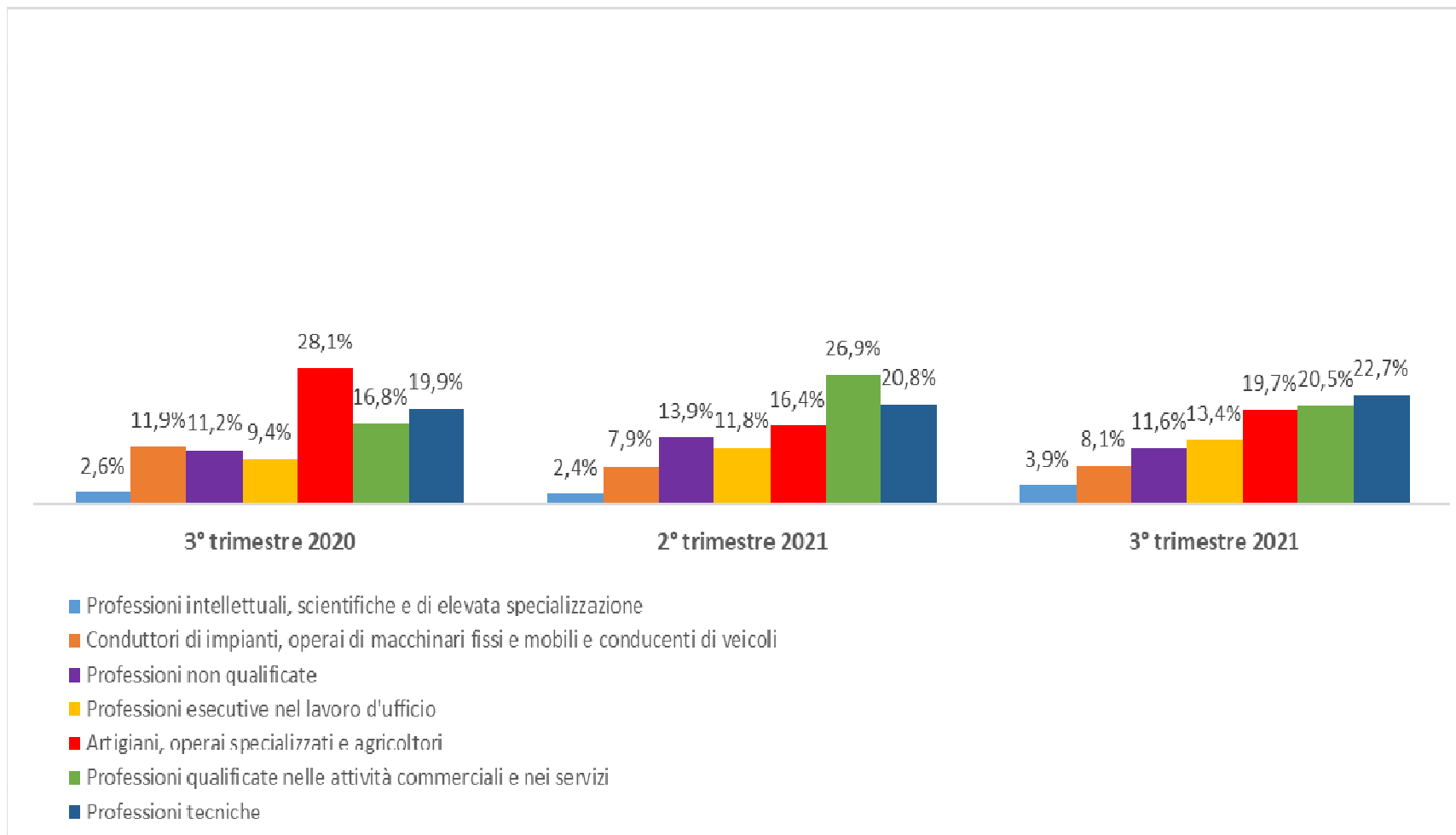
N. di Posti di lavoro richiesti



	3° trimestre 2020		2° trimestre 2021		3° trimestre 2021		var. 3° trim. 2021 - 3° trim. 2020		var. 3° trim. 2021 - 2° trim. 2021	
	v.a.	% Hub	v.a.	% Hub	v.a.	% Hub	v.a.	%	v.a.	%
Hub Giuliano	190	11,8%	205	6,9%	235	9,3%	45	23,7%	30	14,6%
Hub Isontino	252	15,7%	435	14,7%	310	12,3%	58	23,0%	-125	-28,7%
HUB Medio e alto Friuli	132	8,2%	277	9,4%	324	12,8%	192	145,5%	47	17,0%
HUB Pordenonese	246	15,3%	473	16,0%	521	20,6%	275	111,8%	48	10,1%
HUB Udine e bassa friulana	520	32,3%	1.110	37,6%	829	32,8%	309	59,4%	-281	-25,3%
Extra FVG	270	16,8%	452	15,3%	309	12,2%	39	14,4%	-143	-31,6%
Totale	1.610	100,0%	2.952	100,0%	2.528	100,0%	918	57,0%	-424	-14,4%

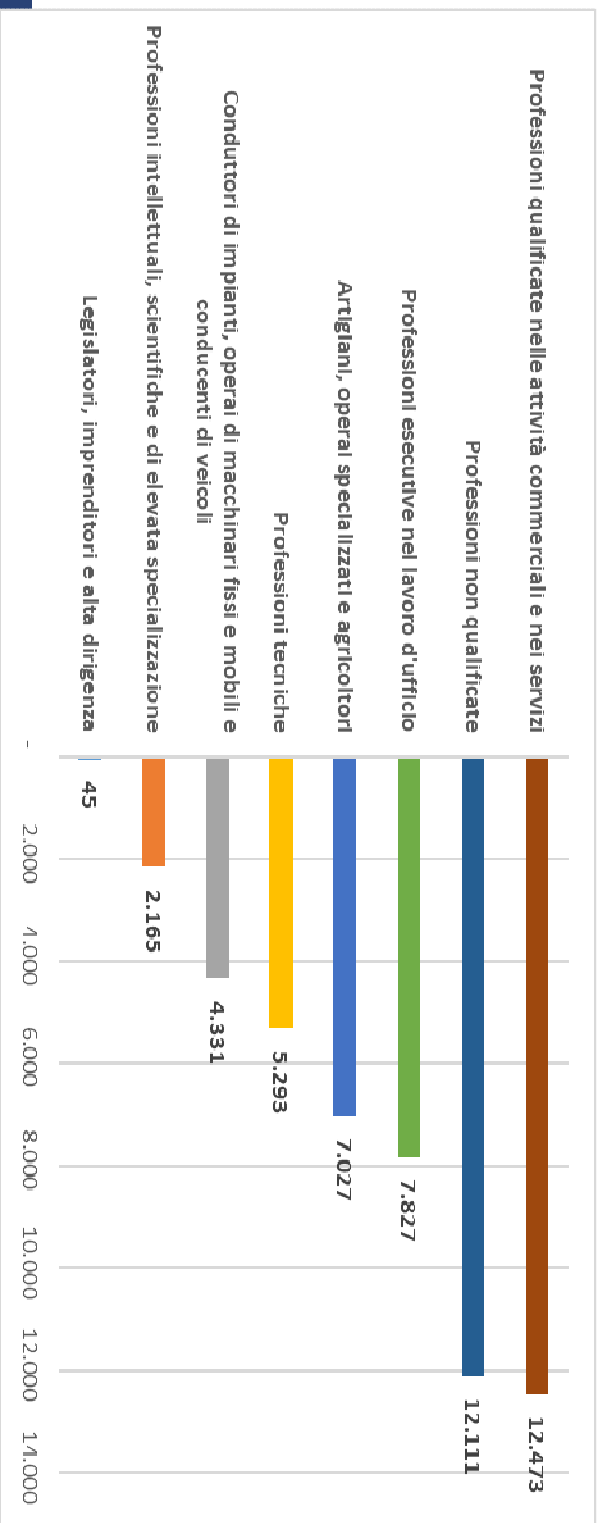
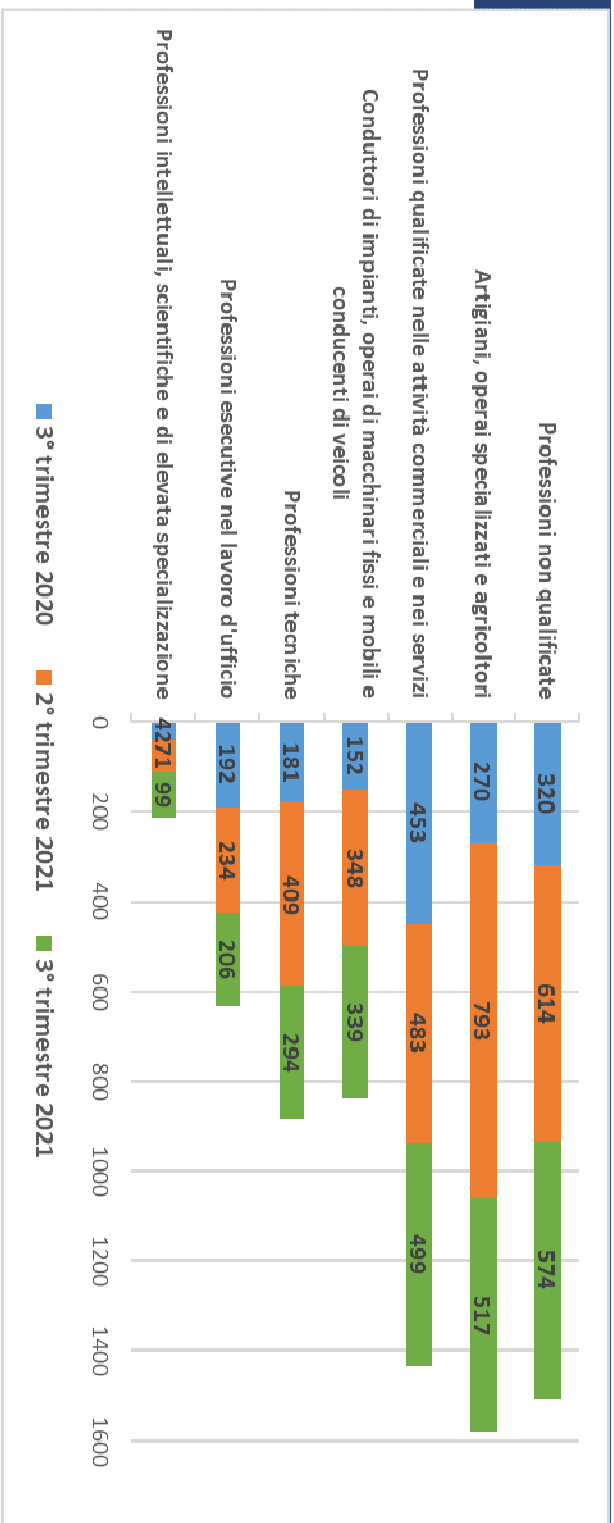


N. Posti di lavoro per qualifica (% sul trimestre)





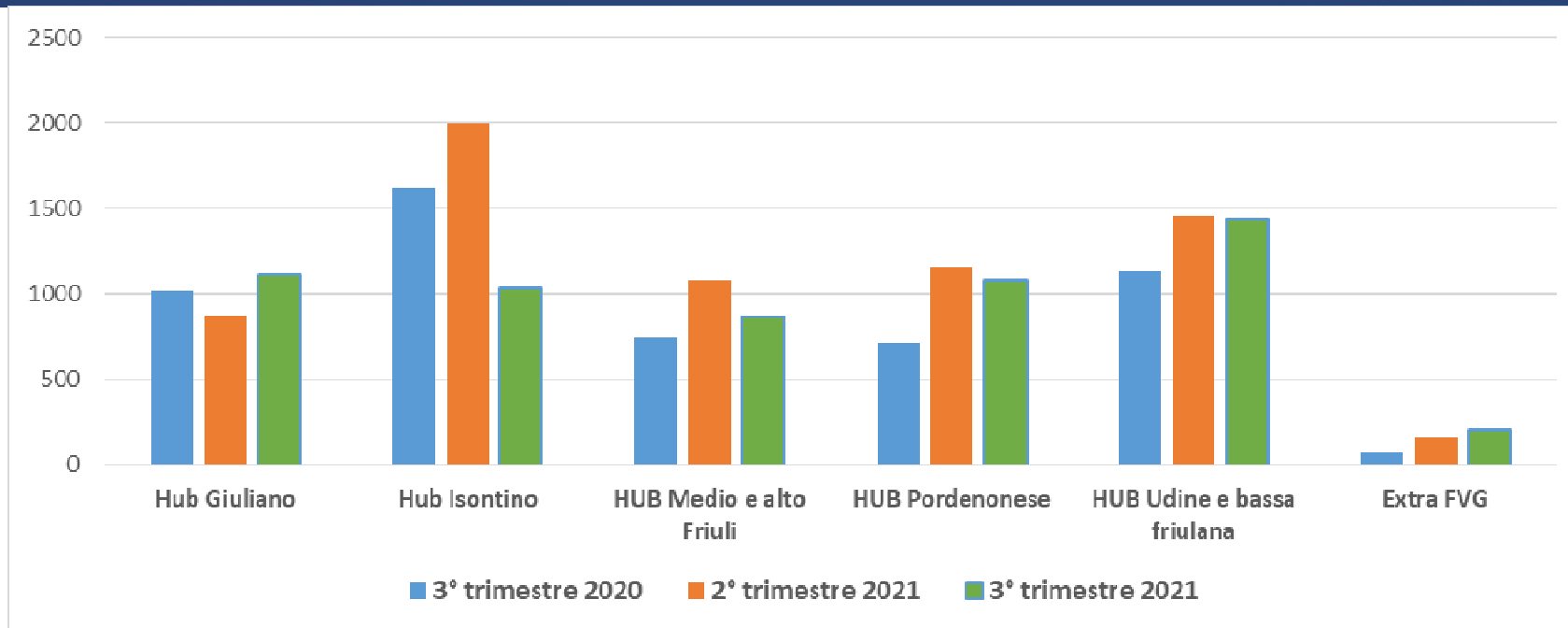
N. POSTI RICHIESTI PER QUALIFICA



STOCK CV PER ASPIRAZIONI



Candidature inviate



HUB impresa della vacancy	3° trimestre 2020		2° trimestre 2021		3° trimestre 2021		var. 3° trim. 2021 - 3° trim. 2020		var. 3° trim. 2021 - 2° trim. 2021	
	v.a.	% Hub	v.a.	% Hub	v.a.	% Hub	v.a.	%	v.a.	%
Hub Giuliano	1.023	19,3%	861	12,8%	1.106	19,3%	83	8,1%	245	28,5%
Hub Isontino	1.622	30,6%	2.004	29,8%	1.037	18,1%	-585	-36,1%	-967	-48,3%
HUB Medio e alto Friuli	750	14,1%	1.081	16,1%	862	15,1%	112	14,9%	-219	-20,3%
HUB Pordenonese	710	13,4%	1.159	17,2%	1.076	18,8%	366	51,5%	-83	-7,2%
HUB Udine e bassa friulana	1.132	21,3%	1.454	21,6%	1.437	25,1%	305	26,9%	-17	-1,2%
Extra FVG	70	1,3%	161	2,4%	202	3,5%	132	188,6%	41	25,5%
Totale	5.307	100,0%	6.720	100,0%	5.720	100,0%	413	7,8%	-1.000	-14,9%



Candidature inviate

3° trimestre 2020	Autocandidatura	% Autocandidatura	Matching (CPI)	% Matching (CPI)
HUB Giuliano	876	85,6%	147	14,4%
HUB Isontino	1.272	78,4%	350	21,6%
HUB Medio e alto Friuli	369	49,2%	381	50,8%
HUB Pordenonese	535	75,4%	175	24,6%
HUB Udine e bassa friulana	869	76,8%	263	23,2%
Extra FVG	44	62,9%	26	37,1%
Totale	3.965	74,7%	1.342	25,3%
2° trimestre 2021				
HUB Giuliano	646	75,0%	215	25,0%
HUB Isontino	1.548	77,2%	456	22,8%
HUB Medio e alto Friuli	518	47,9%	563	52,1%
HUB Pordenonese	821	70,8%	338	29,2%
HUB Udine e bassa friulana	983	67,6%	471	32,4%
Extra FVG	118	73,3%	43	26,7%
Totale	4.634	69,0%	2.086	31,0%
3° trimestre 2021				
HUB Giuliano	849	76,8%	257	23,2%
HUB Isontino	788	76,0%	249	24,0%
HUB Medio e alto Friuli	484	56,1%	378	43,9%
HUB Pordenonese	792	73,6%	284	26,4%
HUB Udine e bassa friulana	797	55,5%	640	44,5%
Extra FVG	59	29,2%	143	70,8%
Totale	3.769	65,9%	1.951	34,1%



Visite aziendali effettuate

