



PROGRAMMA DI SVILUPPO RURALE
DELLA REGIONE AUTONOMA
FRIULI VENEZIA GIULIA



Fondo europeo agricolo
per lo sviluppo rurale: l'Europa
investe nelle zone rurali



REGIONE AUTONOMA
FRIULI VENEZIA GIULIA



L'AGRICOLTURA E IL MONDO RURALE DEL FRIULI VENEZIA GIULIA VERSO IL 2030

ANALISI DEL PIANO FINANZIARIO CSR FVG E AIUTI AGGIUNTIVI REGIONALI

Davide Rocchetto

Udine, 8 febbraio 2023

DISCLAIMER: Le diapositive seguenti hanno carattere meramente divulgativo e non riproducono alcuna disposizione ufficiale. Sono pertanto prive di valore legale. Nel caso di utilizzo va citata la fonte: Regione autonoma Friuli Venezia Giulia.



IL PIANO FINANZIARIO DEL COMPLEMENTO PER LO SVILUPPO RURALE DEL FVG

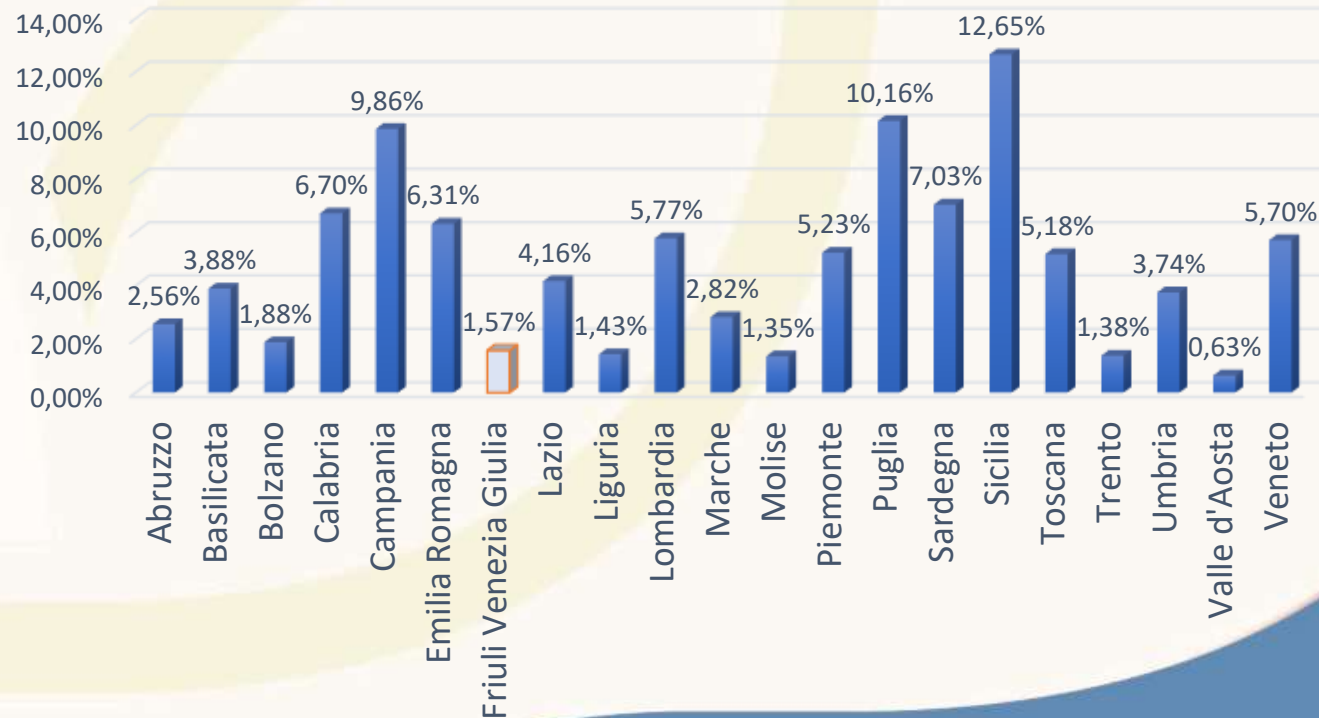


RIPARTO FEASR TRA REGIONI PER LO SVILUPPO RURALE

Approvato in Conferenza Stato-Regioni del 21 giugno 2022

REGIONI	SPESA PUBBLICA	FEASR
Abruzzo	354.295.621,19	150.575.639,00
Basilicata	452.944.740,59	228.737.094,00
Bolzano	271.866.122,87	110.649.512,00
Calabria	781.294.584,15	394.553.765,00
Campania	1.149.605.259,40	580.550.656,00
Emilia Romagna	913.219.511,06	371.680.341,00
Friuli Venezia Giulia	227.593.361,19	92.630.498,00
Lazio	602.555.923,82	245.240.261,00
Liguria	207.037.061,42	84.264.084,00
Lombardia	834.485.800,99	339.635.721,00
Marche	390.875.150,61	166.121.939,00
Molise	157.712.920,81	79.645.025,00
Piemonte	756.397.931,20	307.853.958,00
Puglia	1.184.879.283,18	598.364.038,00
Sardegna	819.493.112,86	413.844.022,00
Sicilia	1.474.613.118,80	744.679.625,00
Toscana	748.813.503,70	304.767.096,00
Trento	198.960.230,94	80.976.814,00
Umbria	518.602.136,47	220.405.908,00
Valle d'Aosta	91.845.515,95	37.381.125,00
Veneto	824.564.073,69	335.597.578,00
Totali	12.961.654.964,89	5.888.154.699,00

RIPARTIZIONE % FEASR TRA REGIONI



RIPARTO FEASR – DOTAZIONE FINANZIARIA FVG

Approvato in Conferenza Stato-Regioni del 21 giugno 2022

Ventilazione finanziaria per il periodo 2023-27 per FVG

ANNO	2023	2024	2025	2026	2027	TOT
DOTAZ. TOT.	41.783.162	46.452.550	46.452.550	46.452.550	46.452.550	227.593.362
FEASR (40,7%)	17.005.747	18.906.188	18.906.188	18.906.188	18.906.188	92.630.499
COF.NAZ. TOT (Stato+Regione)	24.777.415	27.546.362	27.546.362	27.546.362	27.546.362	134.962.863

RIPARTO FEASR – DOTAZIONE FINANZIARIA FVG

Confronto percentuali di riparto nazionali e risorse tra i periodi

FVG	Spesa Pubblica	%	FEASR	%	Note
2014-20	292.305.194,81	1,56%	126.042.000,00	1,33%	% ridotte a seguito modifica terremoto Emilia R. (in partenza 1,59%SP - 1,36%FEASR)
2021-22	106.295.617,10	1,72%	53.805.357,08	1,51%	% media sul biennio FEASR+NextGenEU
2023-27	227.593.361,00	1,76%	92.630.498,00	1,57%	+15% rispetto al periodo 2014-20

	Spesa Pubblica	FEASR
media 14-20	41.757.884,97	18.006.000,00
media 21-22*	53.147.808,55	26.902.678,54
media 23-27	45.518.672,00	18.526.099,00

Valori
annualità
«media»

* Comprensivi di NGEU (Euri)

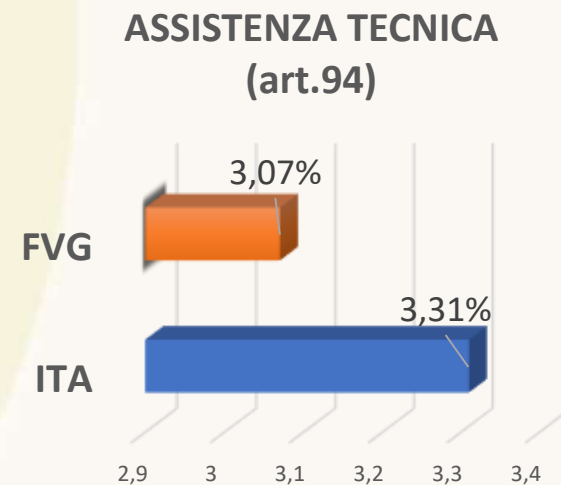
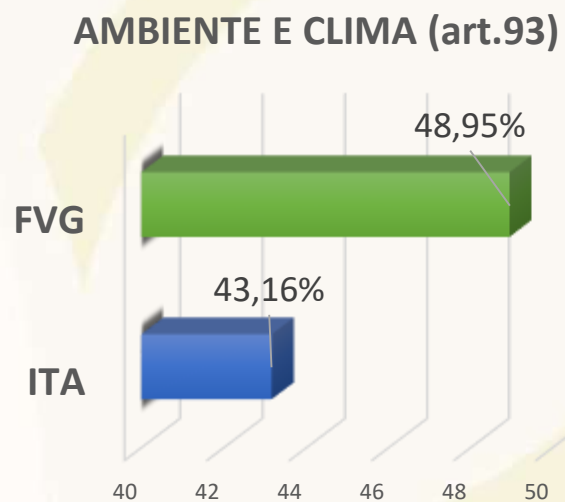
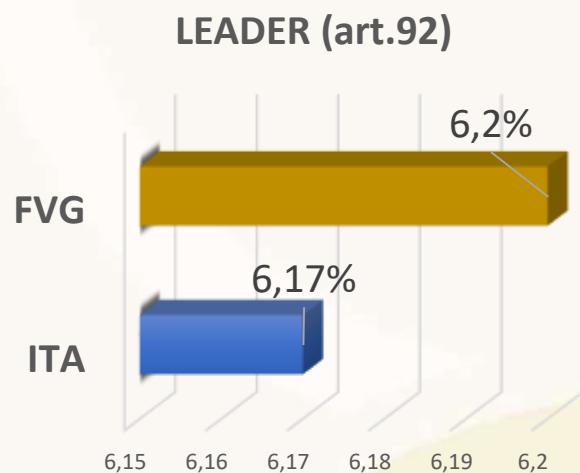
RING FENCING: DOTAZIONI FINANZIARIE MINIME E MASSIME FEASR

(Reg. (UE) 2021/2115)

- **Art. 92: min. 5% riservato all'iniziativa LEADER**
In base al ricalcolo nazionale quota aumentata al 6,17% dal MiPAAF
- **Art. 93: min. 35% riservato a interventi rivolti a obiettivi specifici in materia di ambiente e clima (ACA e investimenti a finalità ambientale)**
In base al ricalcolo nazionale quota aumentata al 43,16% dal MiPAAF
- **Art. 94: max 4% utilizzato per Assistenza Tecnica**
In base al ricalcolo nazionale quota ridotta al 3,31% dal MiPAAF
- **Art. 95: min. 109 Meuro/anno di FEASR quale importo minimo per il sostegno a giovani agricoltori (valore Italia, I + II pilastro)**
- **Per il FVG minimo 8.157.332 euro di FEASR per il Biologico, pari all'importo trasferito dal I Pilastro a livello nazionale**

DOTAZIONI FINANZIARIE MINIME E MASSIME FEASR: SITUAZIONE FVG

(Reg. (UE) 2021/2115)



INTERVENTI DI SR ATTIVATI PER REGIONE SUL PIANO STRATEGICO PAC

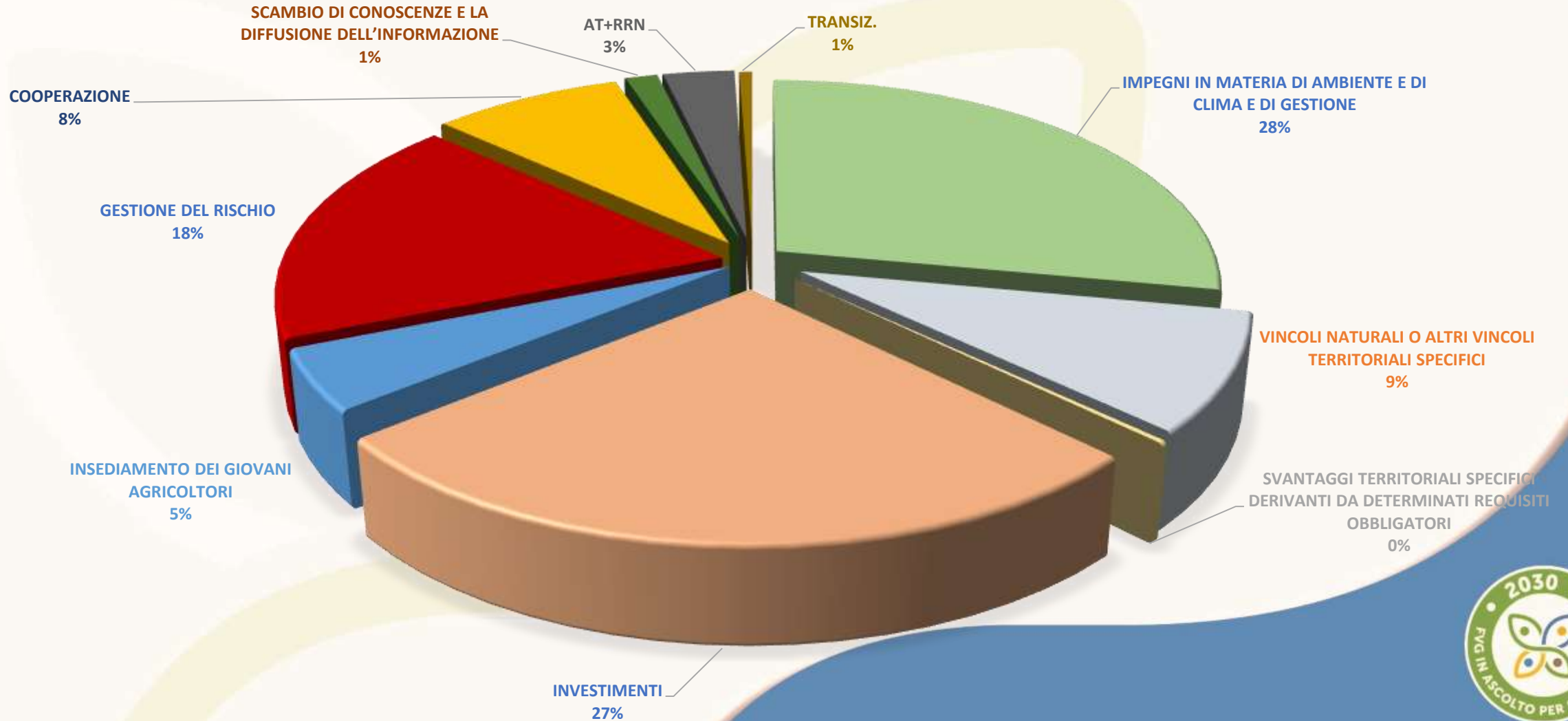


Fonte: MASAF

*Il dato del numero di interventi a livello regionale/provinciale
comprende anche l'Assistenza Tecnica

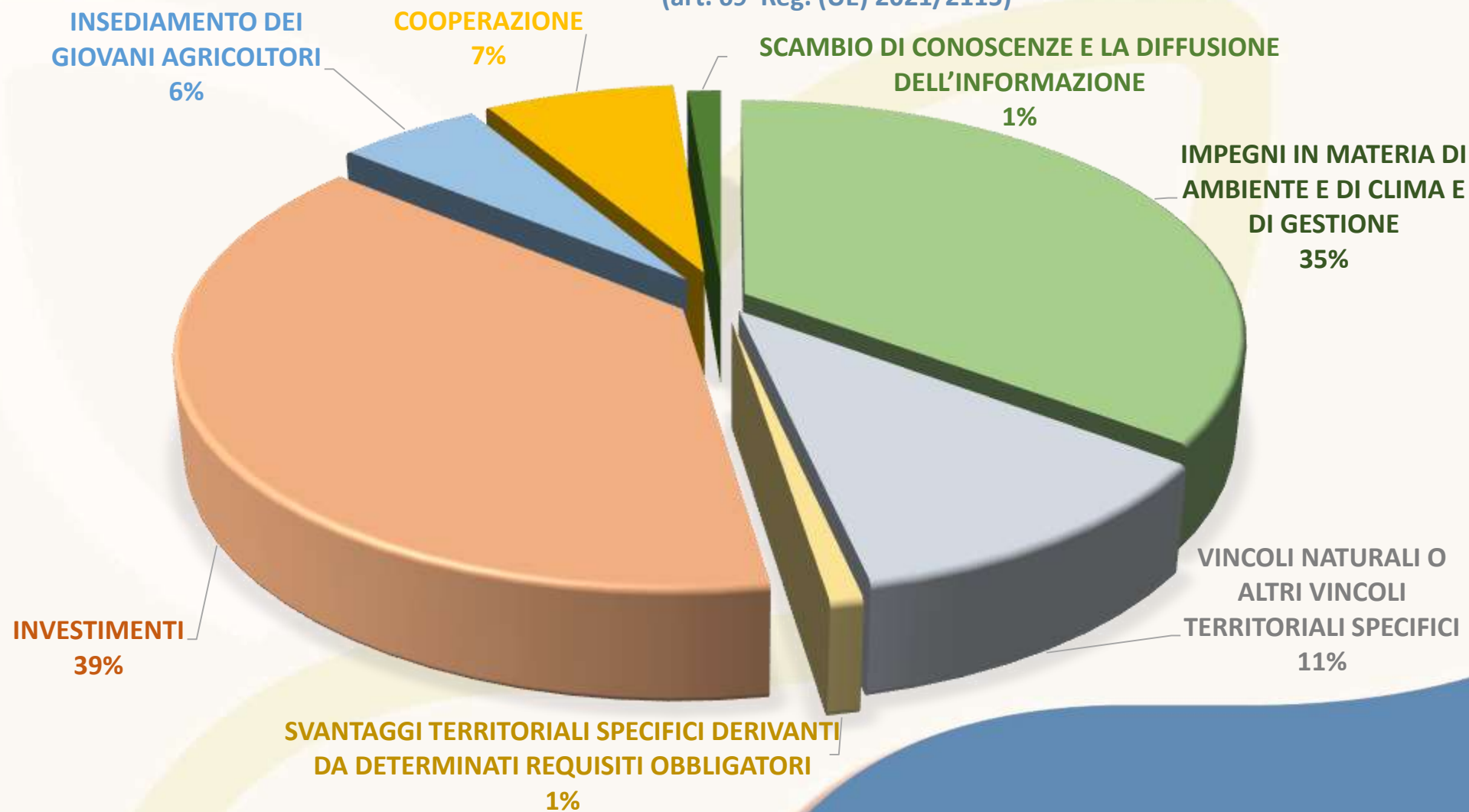
RIPARTIZIONE PS PAC PER «TIPI DI INTERVENTO» DELLO SVILUPPO RURALE

(art. 69 Reg. (UE) 2021/2115)



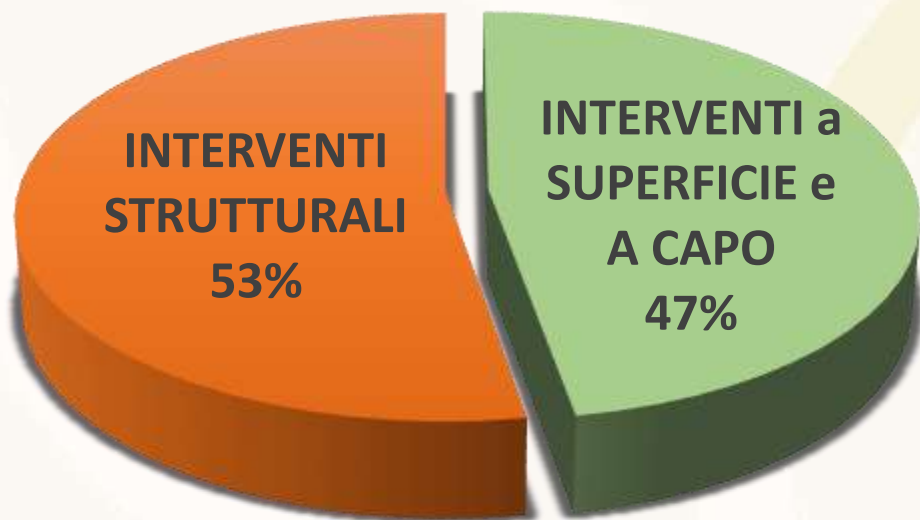
RIPARTIZIONE CSR FVG PER «TIPI DI INTERVENTO» DELLO SVILUPPO RURALE

(art. 69 Reg. (UE) 2021/2115)

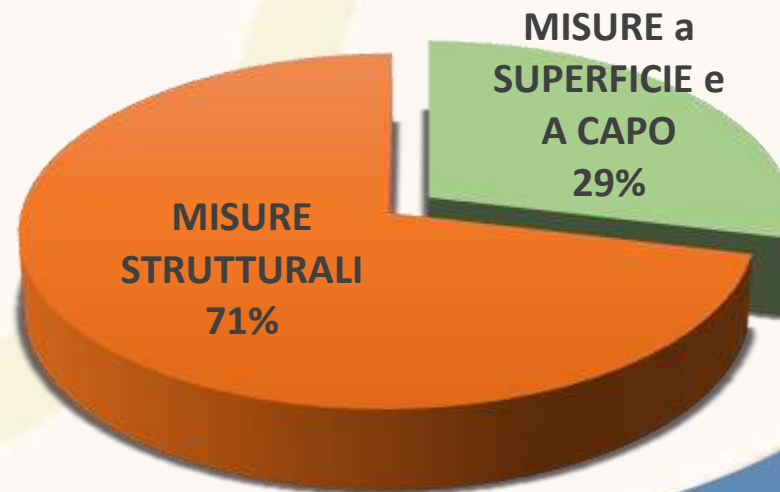


CONFRONTI TRA CSR FVG 2023-27 E PSR 2014-20

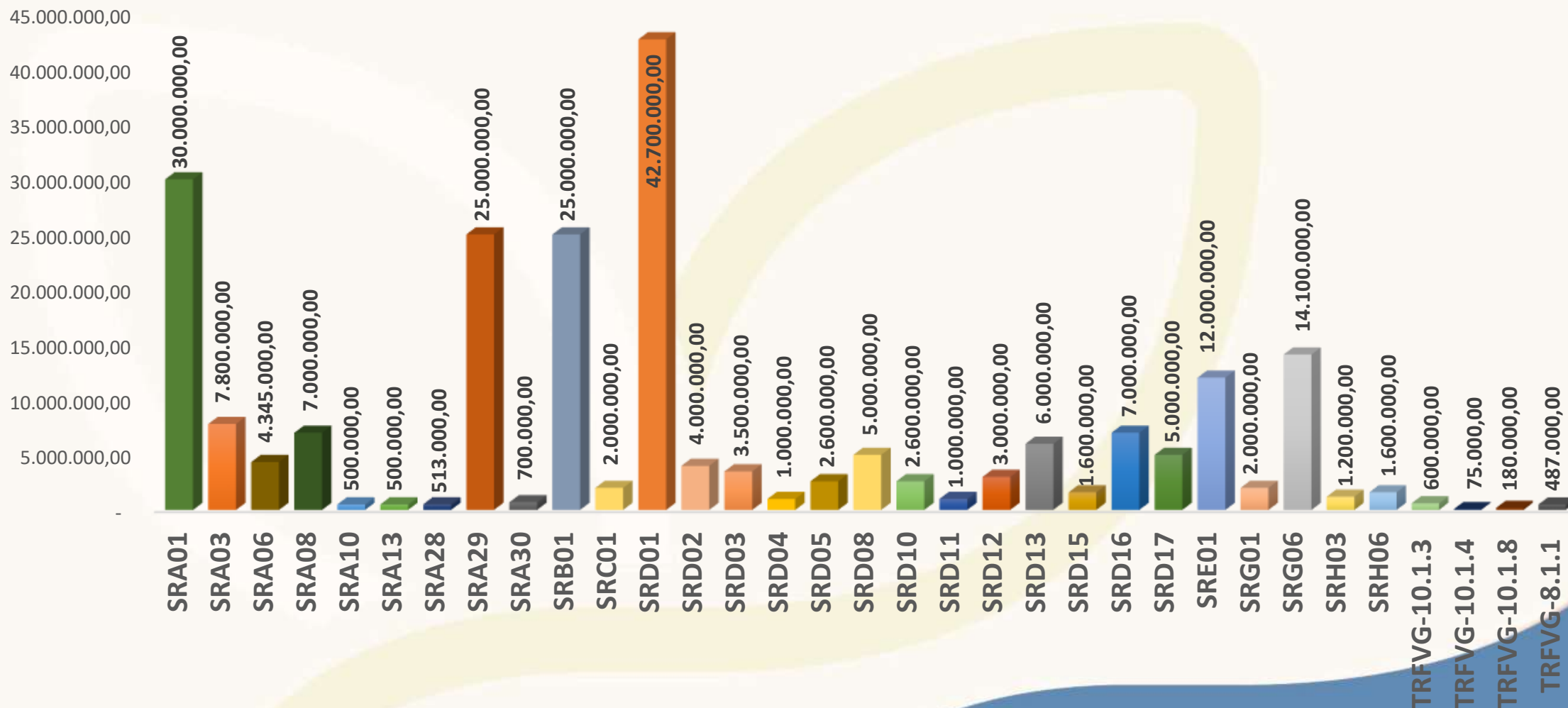
CSR FVG 2023-27



PSR 2014-2020 (dati al 2015)



PIANO FINANZIARIO DEL CSR FVG 2023-27 PER INTERVENTO



CONFRONTI TRA CSR FVG 2023-27 E PSR 2014-20

Ambito	Misura	% 2014-20 (dati 2015)	Intervento	% 2023-27 (dati 2022)	
PRODUZIONE INTEGRATA	10.1.2	2,39%	SRA01	13,18%	↑
AGRICOLTURA CONSERVATIVA	10.1.1	0,68%	SRA03	3,43%	↑
AGRICOLTURA BIOLOGICA	11	2,39%	SRA29	10,98%	↑
INDENNITA' N2000	12	0,51%	SRC01	0,88%	↑
INSEDIAMENTO GIOVANI	6.1	4%	SRE01	5,3%	↑
MISURE «FORESTALI»	8	8,5%	SRD05-15	8%	=
DIVERSIFICAZIONE	6.4	1,4%	SRD03	1,5%	=
LEADER	19	6,8%	SGR06	6,2%	=
INDENNITA' PER SVANTAGGI NATURALI	13	13,68%	SRB01	10,98%	↓
INVESTIMENTI PRODUTTIVI AZ. AGRICOLE	4.1.1	22,92%	SRD01	18,76%	↓
INVESTIMENTI TRASFORMAZIONE E COMM.	4.2	4,4%	SRD13	2,7%	↓

I FONDI INTEGRATIVI REGIONALI PER IL CSR

Legge regionale 28 dicembre 2022, n. 22

Legge di stabilità 2023.

Articolo 3

...

4. Per favorire lo sviluppo del comparto agricolo e forestale, l'Amministrazione regionale è altresì autorizzata a trasferire all'Organismo pagatore riconosciuto finanziamenti regionali integrativi per gli interventi di sviluppo rurale regionali inseriti nel Piano Strategico Nazionale - Politica agricola comune 2023-2027.

5. Per le finalità di cui al comma 4 è destinata la **spesa complessiva di 50 milioni di euro (...)**

...

I FONDI INTEGRATIVI REGIONALI PER IL CSR

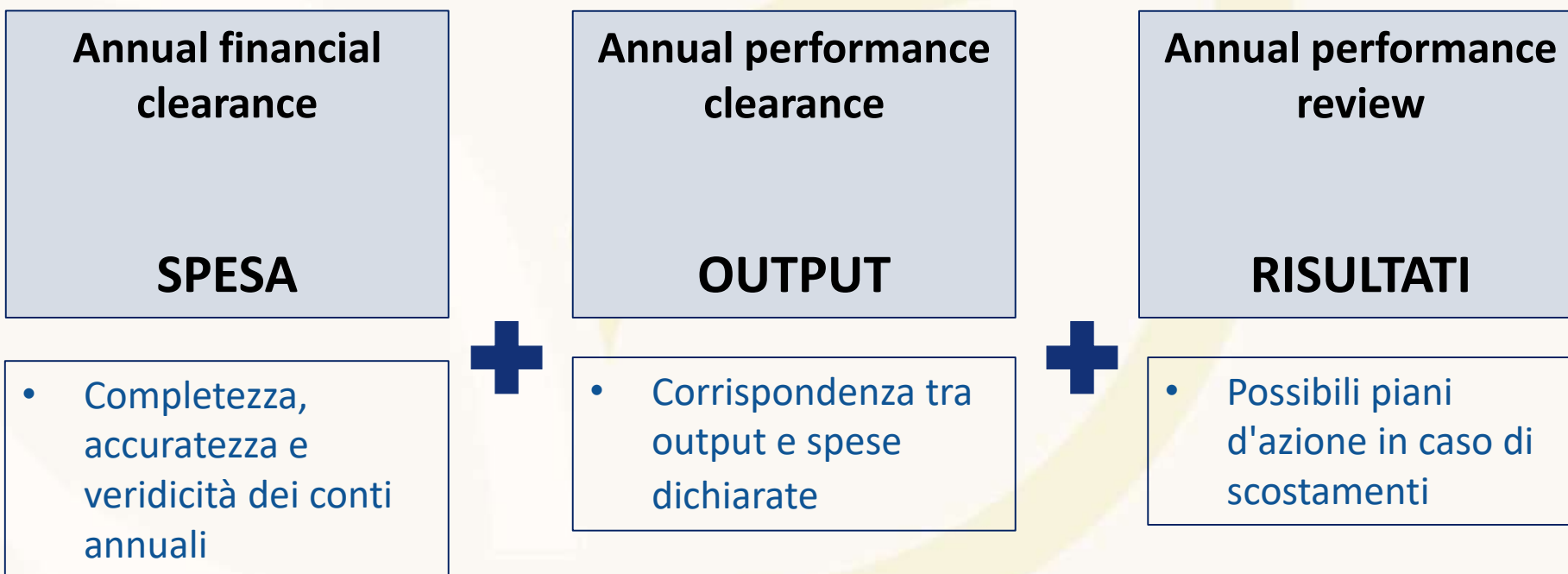
PROPOSTA DI RIPARTIZIONE PER INTERVENTO

Codice intervento	Nome intervento	ADS
SRA01	ACA 1 - Produzione integrata	12.000.000,00
SRA03	ACA 3 - Tecniche lavorazione ridotta dei suoli	10.000.000,00
SRA08	ACA 8 - Gestione prati e pascoli permanenti	4.000.000,00
SRA29	Pagamento al fine di adottare e mantenere pratiche e metodi di produzione biologica	11.000.000,00
SRD01	Investimenti produttivi agricoli per la competitività delle aziende agricole	7.000.000,00
SRD03	Investimenti nelle aziende agricole per la diversificazione in attività non agricole	2.000.000,00
SRD13	Investimenti per la trasformazione e commercializzazione dei prodotti agricoli	4.000.000,00

NEW DELIVERY MODEL

- ritorna la regola «**n+2**», art. 34 del Reg. (UE) 2021/2116
- attuato dagli Stati membri attraverso la predisposizione di **piani strategici** nei quali indicare come intendono raggiungere gli obiettivi previsti a livello europeo utilizzando gli strumenti della PAC;
- prevede il passaggio da un sistema incentrato sull'applicazione di regole, controlli e sanzioni ad uno **schema focalizzato sulla performance**, in termini di risultati e di efficacia (della spesa)
 - art. 37 del Reg. (UE) 2021/2116 le spese possono essere finanziate dall'Unione se:
 1. Sono state effettuate secondo le norme applicabili
 2. Sono state effettuate secondo i sistemi di *governance* applicabili
 - 3. Corrispondono agli output comunicati**
- richiede **nuove procedure gestionali e finanziarie**, oltre che l'adeguamento di quelle attuali.

NEW DELIVERY MODEL




PREVISIONI FINANZIARIE 2024-2025

(spesa pubblica)

PSR 2014-2022

PS PAC 2023-2027

...	2020	2021	2022	2023	2024	2025	2026	2027	...
N+3				41.303.339	51.829.641	54.465.975			
				41.783.162	46.452.550	46.452.550	N+2

+ Performance



circa 160 Meuro

(del 2023 residuano 22Meuro al lordo della riserva)



PROGRAMMA DI SVILUPPO RURALE
DELLA REGIONE AUTONOMA
FRIULI VENEZIA GIULIA



Fondo europeo agricolo
per lo sviluppo rurale: l'Europa
investe nella zona rurale



REGIONE AUTONOMA
FRIULI VENEZIA GIULIA



L'AGRICOLTURA E IL MONDO RURALE
DEL FRIULI VENEZIA GIULIA VERSO IL **2030**

Grazie per l'attenzione

