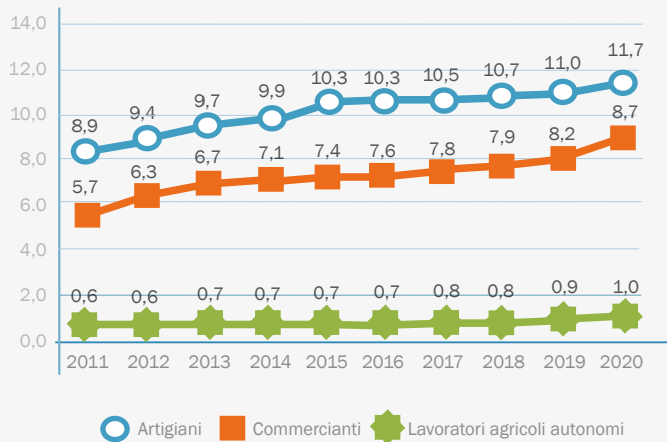


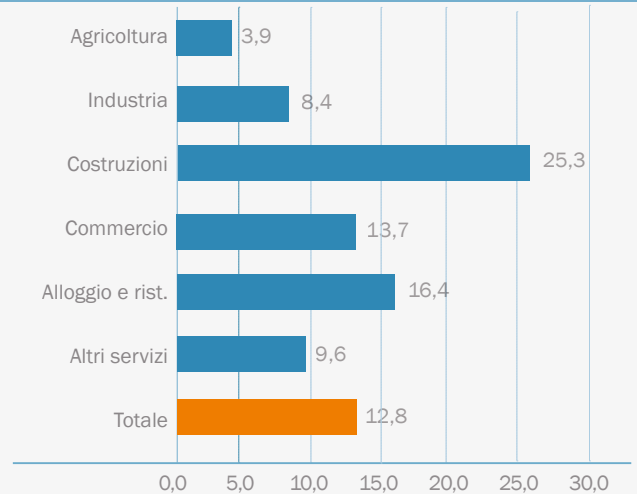
IMPACTFVG 2014-2020

Il lavoro indipendente degli immigrati in FVG /2021

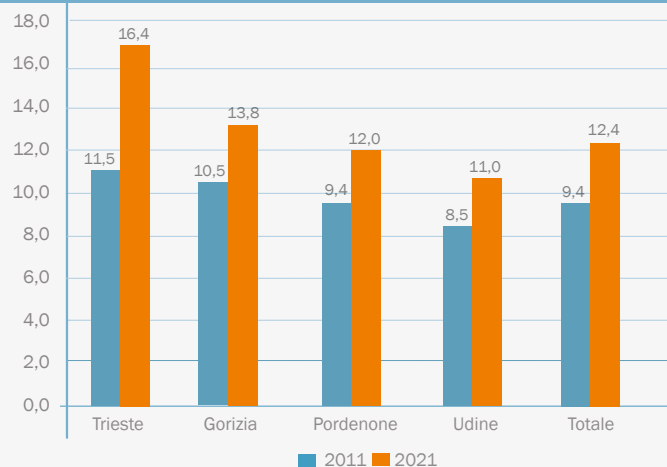
Lavoratori autonomi stranieri (incidenza% sul totale) FVG 2011-2020



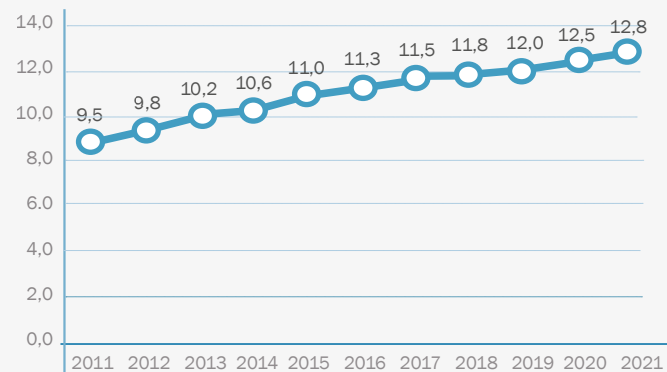
Imprese straniere registrate per settore (incidenza %) FVG 2021



Stranieri titolari di cariche nelle imprese registrate per provincia (% sul totale) FVG 2011-2021



Incidenza delle imprese straniere sul totale delle imprese registrate (%) FVG 2011-2021



Aumentano le imprese straniere

12.855 imprese straniere registrate in FVG a fine 2021

+23,2% rispetto al 2011

19.603 persone nate all'estero con cariche nelle imprese

9.449 sono titolari di ditte individuali

Il lavoro autonomo degli stranieri

4.148 artigiani stranieri nel 2020 in FVG

3.113 commercianti stranieri

81% degli artigiani stranieri sono maschi (56,4% tra i commercianti)

30% degli autonomi stranieri sono over50