

CONTO DEL BILANCIO
GESTIONE DELLE ENTRATE

20/04/2023

EDR GORIZIA

TITOLO, TIPOLOGIA	DENOMINAZIONE	Residui attivi al 1/1/2022 (RS)		Riscossioni in c/residui (RR)		Riaccertamenti residui (R)		Residui attivi da esercizi precedenti (EP=RS-RR+R)	
		Previsioni definitive di competenza (CP)		Riscossioni in c/competenza (RC)		Accertamenti (A)		Residui attivi da esercizio di competenza (EC=A-RC)	
		Previsioni definitive di cassa (CS)		Totale riscossioni (TR = RR+RC)		Maggiori o minori entrate di cassa = TR-CS		Totale residui attivi da riportare (TR=EP+EC)	
	Fondo pluriennale vincolato per spese correnti	CP	251.655,79						
	Fondo pluriennale vincolato per spese in conto capitale	CP	10.643.554,86						
	Utilizzo avanzo di Amministrazione	CP	1.191.158,49						
	di cui Utilizzo Fondo anticipazioni di liquidita'	CP	0,00						
2	TITOLO 2 - Trasferimenti correnti								
20101	Tipologia 101 - Trasferimenti correnti da Amministrazioni pubbliche	RS	2.543,58	RR	0,00	R	0,00	EP	2.543,58
		CP	5.865.108,86	RC	5.655.691,43	A	5.866.351,63	CP	1.242,77
		CS	5.867.652,44	TR	5.655.691,43	CS	-211.961,01		TR
								EC	210.660,20
									TR
									213.203,78
20000	Totale TITOLO 2 - Trasferimenti correnti	RS	2.543,58	RR	0,00	R	0,00	EP	2.543,58
		CP	5.865.108,86	RC	5.655.691,43	A	5.866.351,63	CP	1.242,77
		CS	5.867.652,44	TR	5.655.691,43	CS	-211.961,01		TR
									210.660,20
									213.203,78

CONTO DEL BILANCIO
GESTIONE DELLE ENTRATE

20/04/2023

EDR GORIZIA

TITOLO, TIPOLOGIA	DENOMINAZIONE	Residui attivi al 1/1/2022 (RS)		Riscossioni in c/residui (RR)		Riaccertamenti residui (R)		Maggiori o minori entrate di competenza = A-CP		Residui attivi da esercizi precedenti (EP=RS-RR+R)	
		Previsioni definitive di competenza (CP)		Riscossioni in c/competenza (RC)		Accertamenti (A)				Residui attivi da esercizio di competenza (EC=A-RC)	
		Previsioni definitive di cassa (CS)		Totale riscossioni (TR = RR+RC)		Maggiori o minori entrate di cassa = TR-CS		Totale residui attivi da riportare (TR=EP+EC)			
3	TITOLO 3 - Entrate extratributarie										
30100	Tipologia 100 - Vendita di beni e servizi e proventi derivanti dalla gestione dei beni	RS	0,00	RR	0,00	R	0,00			EP	0,00
		CP	78.005,08	RC	74.565,06	A	82.879,23	CP	4.874,15	EC	8.314,17
		CS	78.005,08	TR	74.565,06	CS	-3.440,02			TR	8.314,17
30200	Tipologia 200 - Proventi derivanti dall'attivita' di controllo e repressione delle irregolarita' e degli illeciti	RS	0,00	RR	0,00	R	0,00			EP	0,00
		CP	500,00	RC	3.226,25	A	3.226,25	CP	2.726,25	EC	0,00
		CS	500,00	TR	3.226,25	CS	2.726,25			TR	0,00
30300	Tipologia 300 - Interessi attivi	RS	0,00	RR	0,00	R	0,00			EP	0,00
		CP	50,00	RC	1,99	A	1,99	CP	-48,01	EC	0,00
		CS	50,00	TR	1,99	CS	-48,01			TR	0,00
30500	Tipologia 500 - Rimborsi e altre entrate correnti	RS	62.425,86	RR	18.424,04	R	0,00			EP	44.001,82
		CP	159.000,00	RC	37.073,81	A	48.913,28	CP	-110.086,72	EC	11.839,47
		CS	221.425,86	TR	55.497,85	CS	-165.928,01			TR	55.841,29
30000	Totale TITOLO 3 - Entrate extratributarie	RS	62.425,86	RR	18.424,04	R	0,00			EP	44.001,82
		CP	237.555,08	RC	114.867,11	A	135.020,75	CP	-102.534,33	EC	20.153,64
		CS	299.980,94	TR	133.291,15	CS	-166.689,79			TR	64.155,46

CONTO DEL BILANCIO
GESTIONE DELLE ENTRATE

20/04/2023

EDR GORIZIA

TITOLO, TIPOLOGIA	DENOMINAZIONE	Residui attivi al 1/1/2022 (RS)		Riscossioni in c/residui (RR)		Riaccertamenti residui (R)		Residui attivi da esercizi precedenti (EP=RS-RR+R)	
		Previsioni definitive di competenza (CP)		Riscossioni in c/competenza (RC)		Accertamenti (A)		Residui attivi da esercizio di competenza (EC=A-RC)	
		Previsioni definitive di cassa (CS)		Totale riscossioni (TR = RR+RC)		Maggiori o minori entrate di cassa = TR-CS		Totale residui attivi da riportare (TR=EP+EC)	
4	TITOLO 4 - Entrate in conto capitale								
40200	Tipologia 200 - Contributi agli investimenti	RS	6.269.082,62	RR	272.864,41	R	-251.372,57	EP	5.744.845,64
		CP	35.818.242,02	RC	7.590.935,50	A	21.756.785,98	CP	-14.061.456,04
		CS	42.087.324,64	TR	7.863.799,91	CS	-34.223.524,73	TR	19.910.696,12
40300	Tipologia 300 - Altri trasferimenti in conto capitale	RS	0,00	RR	0,00	R	0,00	EP	0,00
		CP	0,00	RC	0,00	A	0,00	CP	0,00
		CS	0,00	TR	0,00	CS	0,00	TR	0,00
40000	Totale TITOLO 4 - Entrate in conto capitale	RS	6.269.082,62	RR	272.864,41	R	-251.372,57	EP	5.744.845,64
		CP	35.818.242,02	RC	7.590.935,50	A	21.756.785,98	CP	-14.061.456,04
		CS	42.087.324,64	TR	7.863.799,91	CS	-34.223.524,73	TR	19.910.696,12

CONTO DEL BILANCIO
GESTIONE DELLE ENTRATE

20/04/2023

EDR GORIZIA

TITOLO, TIPOLOGIA	DENOMINAZIONE	Residui attivi al 1/1/2022 (RS)		Riscossioni in c/residui (RR)		Riaccertamenti residui (R)		Maggiori o minori entrate di competenza = A-CP		Residui attivi da esercizi precedenti (EP=RS-RR+R)	
		Previsioni definitive di competenza (CP)		Riccossioni in c/competenza (RC)		Accertamenti (A)				Residui attivi da esercizio di competenza (EC=A-RC)	
		Previsioni definitive di cassa (CS)		Totale riscossioni (TR = RR+RC)		Maggiori o minori entrate di cassa = TR-CS				Totale residui attivi da riportare (TR=EP+EC)	
9	TITOLO 9 - Entrate per conto terzi e partite di giro										
90100	Tipologia 100 - Entrate per partite di giro	RS	7.500.002,88	RR	7.500.000,00	R	0,00			EP	2,88
		CP	13.445.000,00	RC	7.286.602,06	A	7.286.602,06	CP	-6.158.397,94	EC	0,00
		CS	10.445.002,88	TR	14.786.602,06	CS	4.341.599,18			TR	2,88
90200	Tipologia 200 - Entrate per conto terzi	RS	0,00	RR	0,00	R	0,00			EP	0,00
		CP	38.000,00	RC	27.035,98	A	27.035,98	CP	-10.964,02	EC	0,00
		CS	38.000,00	TR	27.035,98	CS	-10.964,02			TR	0,00
90000	Totale TITOLO 9 - Entrate per conto terzi e partite di giro	RS	7.500.002,88	RR	7.500.000,00	R	0,00			EP	2,88
		CP	13.483.000,00	RC	7.313.638,04	A	7.313.638,04	CP	-6.169.361,96	EC	0,00
		CS	10.483.002,88	TR	14.813.638,04	CS	4.330.635,16			TR	2,88
	Totale Titoli	RS	13.834.054,94	RR	7.791.288,45	R	-251.372,57			EP	5.791.393,92
		CP	55.403.905,96	RC	20.675.132,08	A	35.071.796,40	CP	-20.332.109,56	EC	14.396.664,32
		CS	58.737.960,90	TR	28.466.420,53	CS	-30.271.540,37			TR	20.188.058,24
	Totale Generale delle Entrate	RS	13.834.054,94	RR	7.791.288,45	R	-251.372,57			EP	5.791.393,92
		CP	67.490.275,10	RC	20.675.132,08	A	35.071.796,40	CP	-20.332.109,56	EC	14.396.664,32
		CS	58.737.960,90	TR	28.466.420,53	CS	-30.271.540,37			TR	20.188.058,24

CONTO DEL BILANCIO
RIEPILOGO GENERALE DELLE ENTRATE

20/04/2023

EDR GORIZIA

TITOLO	DENOMINAZIONE	Residui attivi al 1/1/2022 (RS)		Riscossioni in c/residui (RR)		Riaccertamenti residui (R)		Residui attivi da esercizi precedenti (EP=RS-RR+R)	
		Previsioni definitive di competenza (CP)		Riscossioni in c/competenza (RC)		Accertamenti (A)		Residui attivi da esercizio di competenza (EC=A-RC)	
		Previsioni definitive di cassa (CS)		Totale riscossioni (TR = RR+RC)		Maggiori o minori entrate di cassa = TR-CS		Totale residui attivi da riportare (TR=EP+EC)	
	Fondo pluriennale vincolato per spese correnti	CP	251.655,79						
	Fondo pluriennale vincolato per spese in conto capitale	CP	10.643.554,86						
	Utilizzo avanzo di Amministrazione	CP	1.191.158,49						
	di cui Utilizzo Fondo anticipazioni di liquidita'	CP	0,00						
2	TITOLO 2 - Trasferimenti correnti	RS	2.543,58	RR	0,00	R	0,00	EP	2.543,58
		CP	5.865.108,86	RC	5.655.691,43	A	5.866.351,63	CP	1.242,77
		CS	5.867.652,44	TR	5.655.691,43	CS	-211.961,01	TR	213.203,78
3	TITOLO 3 - Entrate extratributarie	RS	62.425,86	RR	18.424,04	R	0,00	EP	44.001,82
		CP	237.555,08	RC	114.867,11	A	135.020,75	CP	-102.534,33
		CS	299.980,94	TR	133.291,15	CS	-166.689,79	TR	64.155,46
4	TITOLO 4 - Entrate in conto capitale	RS	6.269.082,62	RR	272.864,41	R	-251.372,57	EP	5.744.845,64
		CP	35.818.242,02	RC	7.590.935,50	A	21.756.785,98	CP	-14.061.456,04
		CS	42.087.324,64	TR	7.863.799,91	CS	-34.223.524,73	TR	19.910.696,12
9	TITOLO 9 - Entrate per conto terzi e partite di giro	RS	7.500.002,88	RR	7.500.000,00	R	0,00	EP	2,88
		CP	13.483.000,00	RC	7.313.638,04	A	7.313.638,04	CP	-6.169.361,96
		CS	10.483.002,88	TR	14.813.638,04	CS	4.330.635,16	TR	2,88
	Totale Titoli	RS	13.834.054,94	RR	7.791.288,45	R	-251.372,57	EP	5.791.393,92
		CP	55.403.905,96	RC	20.675.132,08	A	35.071.796,40	CP	-20.332.109,56
		CS	58.737.960,90	TR	28.466.420,53	CS	-30.271.540,37	TR	20.188.058,24
	Totale Generale delle Entrate	RS	13.834.054,94	RR	7.791.288,45	R	-251.372,57	EP	5.791.393,92
		CP	67.490.275,10	RC	20.675.132,08	A	35.071.796,40	CP	-20.332.109,56
		CS	58.737.960,90	TR	28.466.420,53	CS	-30.271.540,37	TR	20.188.058,24

PROSPETTO DELLE ENTRATE DI BILANCIO PER TITOLI, TIPOLOGIE E CATEGORIE

ACCERTAMENTI

20/04/2023

EDR GORIZIA

TITOLO TIPOLOGIA CATEGORIA	DENOMINAZIONE	Accertamenti	di cui entrate non ricorrenti	Riscossioni in C/Competenza	Riscossioni in C/Residui
	TITOLO 2 - Trasferimenti correnti				
2010100	Tipologia 101 - Trasferimenti correnti da Amministrazioni pubbliche	5.866.351,63	5.866.351,63	5.655.691,43	0,00
2010101	Categoria 1 - Trasferimenti correnti da Amministrazioni Centrali	210.660,20	210.660,20	0,00	0,00
2010102	Categoria 2 - Trasferimenti correnti da Amministrazioni Locali	5.655.691,43	5.655.691,43	5.655.691,43	0,00
2000000	Totale TITOLO 2 - Trasferimenti correnti	5.866.351,63	5.866.351,63	5.655.691,43	0,00

PROSPETTO DELLE ENTRATE DI BILANCIO PER TITOLI, TIPOLOGIE E CATEGORIE

ACCERTAMENTI

EDR GORIZIA

TITOLO TIPOLOGIA CATEGORIA	DENOMINAZIONE	Accertamenti	di cui entrate non ricorrenti	Riscossioni in C/Competenza	Riscossioni in C/Residui
	TITOLO 3 - Entrate extratributarie				
3010000	Tipologia 100 - Vendita di beni e servizi e proventi derivanti dalla gestione dei beni	82.879,23	71.897,62	74.565,06	0,00
3010100	Categoria 1 - Vendita di beni	10.912,57	10.912,57	10.912,57	0,00
3010200	Categoria 2 - Entrate dalla vendita e dall'erogazione di servizi	45.861,58	34.879,97	37.547,41	0,00
3010300	Categoria 3 - Proventi derivanti dalla gestione dei beni	26.105,08	26.105,08	26.105,08	0,00
3020000	Tipologia 200 - Proventi derivanti dall'attivita' di controllo e repressione delle irregolarita' e degli illeciti	3.226,25	3.226,25	3.226,25	0,00
3020300	Categoria 3 - Entrate da Imprese derivanti dall'attivita' di controllo e repressione delle irregolarita' e degli illeciti	3.226,25	3.226,25	3.226,25	0,00
3030000	Tipologia 300 - Interessi attivi	1,99	1,99	1,99	0,00
3030300	Categoria 3 - Altri interessi attivi	1,99	1,99	1,99	0,00
3050000	Tipologia 500 - Rimborsi e altre entrate correnti	48.913,28	48.913,28	37.073,81	18.424,04
3050100	Categoria 1 - Indennizzi di assicurazione	0,00	0,00	0,00	0,00
3050200	Categoria 2 - Rimborsi in entrata	7.047,10	7.047,10	5.984,35	0,00
3059900	Categoria 99 - Altre entrate correnti n.a.c.	41.866,18	41.866,18	31.089,46	18.424,04
3000000	Totale TITOLO 3 - Entrate extratributarie	135.020,75	124.039,14	114.867,11	18.424,04

PROSPETTO DELLE ENTRATE DI BILANCIO PER TITOLI, TIPOLOGIE E CATEGORIE

ACCERTAMENTI

EDR GORIZIA

TITOLO TIPOLOGIA CATEGORIA	DENOMINAZIONE	Accertamenti	di cui entrate non ricorrenti	Riscossioni in C/Competenza	Riscossioni in C/Residui
	TITOLO 4 - Entrate in conto capitale				
4020000	Tipologia 200 - Contributi agli investimenti	21.756.785,98	21.756.785,98	7.590.935,50	272.864,41
4020100	Categoria 1 - Contributi agli investimenti da amministrazioni pubbliche	21.756.785,98	21.756.785,98	7.590.935,50	272.864,41
4030000	Tipologia 300 - Altri trasferimenti in conto capitale	0,00	0,00	0,00	0,00
4031200	Categoria 12 - Altri trasferimenti in conto capitale da Imprese	0,00	0,00	0,00	0,00
4000000	Totale TITOLO 4 - Entrate in conto capitale	21.756.785,98	21.756.785,98	7.590.935,50	272.864,41

PROSPETTO DELLE ENTRATE DI BILANCIO PER TITOLI, TIPOLOGIE E CATEGORIE

ACCERTAMENTI

EDR GORIZIA

TITOLO TIPOLOGIA CATEGORIA	DENOMINAZIONE	Accertamenti	di cui entrate non ricorrenti	Riscossioni in C/Competenza	Riscossioni in C/Residui
	TITOLO 9 - Entrate per conto terzi e partite di giro				
9010000	Tipologia 100 - Entrate per partite di giro	7.286.602,06	7.286.602,06	7.286.602,06	7.500.000,00
9010100	Categoria 1 - Altre ritenute	1.231.668,64	1.231.668,64	1.231.668,64	0,00
9010300	Categoria 3 - Ritenute su redditi da lavoro autonomo	47.703,06	47.703,06	47.703,06	0,00
9019900	Categoria 99 - Altre entrate per partite di giro	6.007.230,36	6.007.230,36	6.007.230,36	7.500.000,00
9020000	Tipologia 200 - Entrate per conto terzi	27.035,98	27.035,98	27.035,98	0,00
9020400	Categoria 4 - Depositi di/presso terzi	27.035,98	27.035,98	27.035,98	0,00
9000000	Totale TITOLO 9 - Entrate per conto terzi e partite di giro	7.313.638,04	7.313.638,04	7.313.638,04	7.500.000,00

PROSPETTO DELLE ENTRATE DI BILANCIO PER TITOLI, TIPOLOGIE E CATEGORIE

ACCERTAMENTI

EDR GORIZIA

TITOLO TIPOLOGIA CATEGORIA	DENOMINAZIONE	Accertamenti	<i>di cui entrate non ricorrenti</i>	Riscossioni in C/Competenza	<i>Riscossioni in C/Residui</i>
	Totale Titoli	35.071.796,40	35.060.814,79	20.675.132,08	7.791.288,45

**ACCERTAMENTI ASSUNTI NEL 2022 E NEGLI ESERCIZI PRECEDENTI
IMPUTATI ALL'ANNO 2023 E SEGUENTI**

EDR GORIZIA

TITOLI E TIPOLOGIE DI ENTRATA		Anno 2023		Anno 2024		Anni successivi
		Previsioni di competenza	Accertamenti	Previsioni di competenza del bilancio pluriennale	Accertamenti	Accertamenti
	TITOLO 2 - Trasferimenti correnti					
20101	Tipologia 101 - Trasferimenti correnti da Amministrazioni pubbliche	5.785.108,86	0,00	5.025.108,86	0,00	0,00
20000	Totale TITOLO 2 - Trasferimenti correnti	5.785.108,86	0,00	5.025.108,86	0,00	0,00
	TITOLO 3 - Entrate extratributarie					
30100	Tipologia 100 - Vendita di beni e servizi e proventi derivanti dalla gestione dei beni	55.500,00	0,00	55.500,00	0,00	0,00
30200	Tipologia 200 - Proventi derivanti dall'attivita' di controllo e repressione delle irregolarita' e degli illeciti	500,00	0,00	500,00	0,00	0,00
30300	Tipologia 300 - Interessi attivi	50,00	0,00	50,00	0,00	0,00
30500	Tipologia 500 - Rimborsi e altre entrate correnti	109.000,00	5.895,76	109.000,00	0,00	0,00
30000	Totale TITOLO 3 - Entrate extratributarie	165.050,00	5.895,76	165.050,00	0,00	0,00
	TITOLO 4 - Entrate in conto capitale					
40200	Tipologia 200 - Contributi agli investimenti	13.674.732,47	12.914.732,47	4.200.000,00	3.850.000,00	0,00
40300	Tipologia 300 - Altri trasferimenti in conto capitale	0,00	0,00	0,00	0,00	0,00
40000	Totale TITOLO 4 - Entrate in conto capitale	13.674.732,47	12.914.732,47	4.200.000,00	3.850.000,00	0,00
	TITOLO 9 - Entrate per conto terzi e partite di giro					
90100	Tipologia 100 - Entrate per partite di giro	12.925.000,00	0,00	12.925.000,00	0,00	0,00
90200	Tipologia 200 - Entrate per conto terzi	20.000,00	0,00	20.000,00	0,00	0,00
90000	Totale TITOLO 9 - Entrate per conto terzi e partite di giro	12.945.000,00	0,00	12.945.000,00	0,00	0,00
	Totale Accertamenti	32.569.891,33	12.920.628,23	22.335.158,86	3.850.000,00	0,00

ELENCO DELLE PREVISIONI E DEI RISULTATI DI COMPETENZA E DI CASSA

EDR GORIZIA

CODIFICA DEL PIANO DEI CONTI	DENOMINAZIONE VOCE del PIANO DEI CONTI	COMPETENZA		CASSA	
		PREVISIONI	RISULTATI	PREVISIONI	RISULTATI
E2.00.00.00.000	Trasferimenti correnti	5.865.108,86	5.866.351,63	5.867.652,44	5.655.691,43
E2.01.00.00.000	Trasferimenti correnti	5.865.108,86	5.866.351,63	5.867.652,44	5.655.691,43
E2.01.01.00.000	Trasferimenti correnti da Amministrazioni pubbliche	5.865.108,86	5.866.351,63	5.867.652,44	5.655.691,43
E2.01.01.01.000	Trasferimenti correnti da Amministrazioni Centrali	210.000,00	210.660,20	212.543,58	0,00
E2.01.01.02.000	Trasferimenti correnti da Amministrazioni Locali	5.655.108,86	5.655.691,43	5.655.108,86	5.655.691,43
E3.00.00.00.000	Entrate extratributarie	237.555,08	135.020,75	299.980,94	133.291,15
E3.01.00.00.000	Vendita di beni e servizi e proventi derivanti dalla gestione dei beni	78.005,08	82.879,23	78.005,08	74.565,06
E3.01.01.00.000	Vendita di beni	2.000,00	10.912,57	2.000,00	10.912,57
E3.01.01.01.000	Vendita di beni	2.000,00	10.912,57	2.000,00	10.912,57
E3.01.02.00.000	Entrate dalla vendita e dall'erogazione di servizi	50.000,00	45.861,58	50.000,00	37.547,41
E3.01.02.01.000	Entrate dalla vendita di servizi	50.000,00	45.861,58	50.000,00	37.547,41
E3.01.03.00.000	Proventi derivanti dalla gestione dei beni	26.005,08	26.105,08	26.005,08	26.105,08
E3.01.03.01.000	Canoni e concessioni e diritti reali di godimento	26.005,08	26.105,08	26.005,08	26.105,08
E3.01.03.02.000	Fitti, noleggi e locazioni	0,00	0,00	0,00	0,00
E3.02.00.00.000	Proventi derivanti dall'attività di controllo e repressione delle irregolarità e degli illeciti	500,00	3.226,25	500,00	3.226,25
E3.02.03.00.000	Entrate da Imprese derivanti dall'attività di controllo e repressione delle irregolarità e degli illeciti	500,00	3.226,25	500,00	3.226,25
E3.02.03.01.000	Proventi da multe, ammende, sanzioni e oblazioni a carico delle imprese	500,00	3.226,25	500,00	3.226,25
E3.03.00.00.000	Interessi attivi	50,00	1,99	50,00	1,99
E3.03.03.00.000	Altri interessi attivi	50,00	1,99	50,00	1,99
E3.03.03.04.000	Interessi attivi da depositi bancari o postali	50,00	1,99	50,00	1,99
E3.05.00.00.000	Rimborsi e altre entrate correnti	159.000,00	48.913,28	221.425,86	55.497,85
E3.05.01.00.000	Indennizzi di assicurazione	0,00	0,00	0,00	0,00
E3.05.01.01.000	Indennizzi di assicurazione contro i danni	0,00	0,00	0,00	0,00
E3.05.02.00.000	Rimborsi in entrata	500,00	7.047,10	500,00	5.984,35
E3.05.02.01.000	Rimborsi ricevuti per spese di personale (comando, distacco, fuori ruolo, convenzioni, ecc?)	0,00	0,00	0,00	0,00
E3.05.02.03.000	Entrate da rimborsi, recuperi e restituzioni di somme non dovute o incassate in eccesso	500,00	7.047,10	500,00	5.984,35
E3.05.99.00.000	Altre entrate correnti n.a.c.	158.500,00	41.866,18	220.925,86	49.513,50
E3.05.99.02.000	Fondi incentivanti il personale (legge Merloni)	150.000,00	41.866,18	158.025,48	34.157,71
E3.05.99.03.000	Entrate per sterilizzazione Inversione contabile IVA (reverse charge)	1.000,00	0,00	1.000,00	0,00
E3.05.99.99.000	Altre entrate correnti n.a.c.	7.500,00	0,00	61.900,38	15.355,79
E4.00.00.00.000	Entrate in conto capitale	35.818.242,02	21.756.785,98	42.087.324,64	7.863.799,91

ELENCO DELLE PREVISIONI E DEI RISULTATI DI COMPETENZA E DI CASSA

EDR GORIZIA

CODIFICA DEL PIANO DEI CONTI	DENOMINAZIONE VOCE del PIANO DEI CONTI	COMPETENZA		CASSA	
		PREVISIONI	RISULTATI	PREVISIONI	RISULTATI
E4.02.00.00.000	Contributi agli investimenti	35.818.242,02	21.756.785,98	42.087.324,64	7.863.799,91
E4.02.01.00.000	Contributi agli investimenti da amministrazioni pubbliche	35.818.242,02	21.756.785,98	42.087.324,64	7.863.799,91
E4.02.01.01.000	Contributi agli investimenti da Amministrazioni Centrali	6.794.149,81	1.182.048,68	8.380.794,99	470.573,66
E4.02.01.02.000	Contributi agli investimenti da Amministrazioni Locali	29.024.092,21	20.574.737,30	33.706.529,65	7.393.226,25
E4.03.00.00.000	Altri trasferimenti in conto capitale	0,00	0,00	0,00	0,00
E4.03.12.00.000	Altri trasferimenti in conto capitale da Imprese	0,00	0,00	0,00	0,00
E4.03.12.99.000	Altri trasferimenti in conto capitale da altre Imprese	0,00	0,00	0,00	0,00
E9.00.00.00.000	Entrate per conto terzi e partite di giro	13.483.000,00	7.313.638,04	10.483.002,88	14.813.638,04
E9.01.00.00.000	Entrate per partite di giro	13.445.000,00	7.286.602,06	10.445.002,88	14.786.602,06
E9.01.01.00.000	Altre ritenute	1.330.000,00	1.231.668,64	1.330.002,88	1.231.668,64
E9.01.01.02.000	Ritenute per scissione contabile IVA (split payment)	1.330.000,00	1.231.668,64	1.330.002,88	1.231.668,64
E9.01.03.00.000	Ritenute su redditi da lavoro autonomo	60.000,00	47.703,06	60.000,00	47.703,06
E9.01.03.01.000	Ritenute erariali su redditi da lavoro autonomo per conto terzi	60.000,00	47.703,06	60.000,00	47.703,06
E9.01.99.00.000	Altre entrate per partite di giro	12.055.000,00	6.007.230,36	9.055.000,00	13.507.230,36
E9.01.99.01.000	Entrate a seguito di spese non andate a buon fine	50.000,00	6.134,06	50.000,00	6.134,06
E9.01.99.03.000	Rimborso di fondi economali e carte aziendali	5.000,00	1.096,30	5.000,00	1.096,30
E9.01.99.99.000	Altre entrate per partite di giro diverse	12.000.000,00	6.000.000,00	9.000.000,00	13.500.000,00
E9.02.00.00.000	Entrate per conto terzi	38.000,00	27.035,98	38.000,00	27.035,98
E9.02.04.00.000	Depositi di/presso terzi	38.000,00	27.035,98	38.000,00	27.035,98
E9.02.04.01.000	Costituzione di depositi cauzionali o contrattuali di terzi	38.000,00	27.035,98	38.000,00	27.035,98
E0.00.00.00.000	Totale entrate	55.403.905,96	35.071.796,40	58.737.960,90	28.466.420,53

EDR GORIZIA

TITOLO, TIPOLOGIA	DENOMINAZIONE	Residui attivi al 1/1/ 2022 (RS)		Riscossioni in c/residui (RR)	
		Previsioni definitive di competenza (CP)		Riccossioni in c/competenza (RC)	
		Previsioni definitive di cassa (CS)		Totale riscossioni (TR = RR+RC)	
2	TITOLO 2 - Trasferimenti correnti				
20101	Tipologia 101 - Trasferimenti correnti da Amministrazioni pubbliche	RS	2.543,58	RR	0,00
		CP	5.865.108,86	RC	5.655.691,43
		CS	5.867.652,44	TR	5.655.691,43
20000	Totale TITOLO 2 - Trasferimenti correnti	RS	2.543,58	RR	0,00
		CP	5.865.108,86	RC	5.655.691,43
		CS	5.867.652,44	TR	5.655.691,43

EDR GORIZIA

TITOLO, TIPOLOGIA	DENOMINAZIONE	Residui attivi al 1/1/ 2022 (RS)		Riscossioni in c/residui (RR)	
		Previsioni definitive di competenza (CP)		Riccossioni in c/competenza (RC)	
		Previsioni definitive di cassa (CS)		Totale riscossioni (TR = RR+RC)	
3	TITOLO 3 - Entrate extratributarie				
30100	Tipologia 100 - Vendita di beni e servizi e proventi derivanti dalla gestione dei beni	RS	0,00	RR	0,00
		CP	78.005,08	RC	74.565,06
		CS	78.005,08	TR	74.565,06
30200	Tipologia 200 - Proventi derivanti dall'attivita' di controllo e repressione delle irregolarita' e degli illeciti	RS	0,00	RR	0,00
		CP	500,00	RC	3.226,25
		CS	500,00	TR	3.226,25
30300	Tipologia 300 - Interessi attivi	RS	0,00	RR	0,00
		CP	50,00	RC	1,99
		CS	50,00	TR	1,99
30500	Tipologia 500 - Rimborsi e altre entrate correnti	RS	62.425,86	RR	18.424,04
		CP	159.000,00	RC	37.073,81
		CS	221.425,86	TR	55.497,85
30000	Totale TITOLO 3 - Entrate extratributarie	RS	62.425,86	RR	18.424,04
		CP	237.555,08	RC	114.867,11
		CS	299.980,94	TR	133.291,15

EDR GORIZIA

TITOLO, TIPOLOGIA	DENOMINAZIONE	Residui attivi al 1/1/ 2022 (RS)		Riscossioni in c/residui (RR)	
		Previsioni definitive di competenza (CP)		Riccossioni in c/competenza (RC)	
		Previsioni definitive di cassa (CS)		Totale riscossioni (TR = RR+RC)	
4	TITOLO 4 - Entrate in conto capitale				
40200	Tipologia 200 - Contributi agli investimenti	RS	6.269.082,62	RR	272.864,41
		CP	35.818.242,02	RC	7.590.935,50
		CS	42.087.324,64	TR	7.863.799,91
40300	Tipologia 300 - Altri trasferimenti in conto capitale	RS	0,00	RR	0,00
		CP	0,00	RC	0,00
		CS	0,00	TR	0,00
40000	Totale TITOLO 4 - Entrate in conto capitale	RS	6.269.082,62	RR	272.864,41
		CP	35.818.242,02	RC	7.590.935,50
		CS	42.087.324,64	TR	7.863.799,91

EDR GORIZIA

TITOLO, TIPOLOGIA	DENOMINAZIONE	Residui attivi al 1/1/ 2022 (RS)		Riscossioni in c/residui (RR)	
		Previsioni definitive di competenza (CP)		Riccossioni in c/competenza (RC)	
		Previsioni definitive di cassa (CS)		Totale riscossioni (TR = RR+RC)	
9	TITOLO 9 - Entrate per conto terzi e partite di giro				
90100	Tipologia 100 - Entrate per partite di giro	RS	7.500.002,88	RR	7.500.000,00
		CP	13.445.000,00	RC	7.286.602,06
		CS	10.445.002,88	TR	14.786.602,06
90200	Tipologia 200 - Entrate per conto terzi	RS	0,00	RR	0,00
		CP	38.000,00	RC	27.035,98
		CS	38.000,00	TR	27.035,98
90000	Totale TITOLO 9 - Entrate per conto terzi e partite di giro	RS	7.500.002,88	RR	7.500.000,00
		CP	13.483.000,00	RC	7.313.638,04
		CS	10.483.002,88	TR	14.813.638,04
	Totale Titoli	RS	13.834.054,94	RR	7.791.288,45
		CP	55.403.905,96	RC	20.675.132,08
		CS	58.737.960,90	TR	28.466.420,53

ENTRATE

20/04/2023

EDR GORIZIA

TITOLO, TIPOLOGIA	DENOMINAZIONE	2022		2023		2024	
		Stanziamiento	Totale accertato* (solo accertamenti)	Stanziamiento	Totale accertato	Stanziamiento	Totale accertato
	Fondo pluriennale vincolato per spese correnti	251.655,79		390.661,46		0,00	
	Fondo pluriennale vincolato per spese in conto capitale	10.643.554,86		21.820.000,23		0,00	
	Utilizzo avanzo di amministrazione	1.191.158,49		0,00		0,00	
2	TITOLO 2 - Trasferimenti correnti						
20101	Tipologia 101 - Trasferimenti correnti da Amministrazioni pubbliche	5.865.108,86	5.866.351,63	5.785.108,86	0,00	5.025.108,86	0,00
			5.866.351,63				
20000	Totale TITOLO 2 - Trasferimenti correnti	5.865.108,86	5.866.351,63	5.785.108,86	0,00	5.025.108,86	0,00
			5.866.351,63				

* L'importo rappresenta la somma degli accertamenti + (og + pluriennali) non ancora trasformati in accertamenti

ENTRATE

20/04/2023

EDR GORIZIA

TITOLO, TIPOLOGIA	DENOMINAZIONE	2022		2023		2024	
		Stanziamiento	Totale accertato* (solo accertamenti)	Stanziamiento	Totale accertato	Stanziamiento	Totale accertato
3	TITOLO 3 - Entrate extratributarie						
30100	Tipologia 100 - Vendita di beni e servizi e proventi derivanti dalla gestione dei beni	78.005,08	82.879,23 82.879,23	55.500,00	0,00	55.500,00	0,00
30200	Tipologia 200 - Proventi derivanti dall'attivita' di controllo e repressione delle irregolarita' e degli illeciti	500,00	3.226,25 3.226,25	500,00	0,00	500,00	0,00
30300	Tipologia 300 - Interessi attivi	50,00	1,99 1,99	50,00	0,00	50,00	0,00
30500	Tipologia 500 - Rimborsi e altre entrate correnti	159.000,00	48.913,28 48.913,28	109.000,00	5.895,76	109.000,00	0,00
30000	Totale TITOLO 3 - Entrate extratributarie	237.555,08	135.020,75 135.020,75	165.050,00	5.895,76	165.050,00	0,00

* L'importo rappresenta la somma degli accertamenti + (og + pluriennali) non ancora trasformati in accertamenti

ENTRATE

20/04/2023

EDR GORIZIA

TITOLO, TIPOLOGIA	DENOMINAZIONE	2022		2023		2024	
		Stanziamiento	Totale accertato* (solo accertamenti)	Stanziamiento	Totale accertato	Stanziamiento	Totale accertato
4	TITOLO 4 - Entrate in conto capitale						
40200	Tipologia 200 - Contributi agli investimenti	35.818.242,02	21.756.785,98	13.674.732,47	12.914.732,47	4.200.000,00	3.850.000,00
			21.756.785,98				
40300	Tipologia 300 - Altri trasferimenti in conto capitale	0,00	0,00	0,00	0,00	0,00	0,00
			0,00				
40000	Totale TITOLO 4 - Entrate in conto capitale	35.818.242,02	21.756.785,98	13.674.732,47	12.914.732,47	4.200.000,00	3.850.000,00
			21.756.785,98				

* L'importo rappresenta la somma degli accertamenti + (og + pluriennali) non ancora trasformati in accertamenti

ENTRATE

20/04/2023

EDR GORIZIA

TITOLO, TIPOLOGIA	DENOMINAZIONE	2022		2023		2024	
		Stanziamiento	Totale accertato* (solo accertamenti)	Stanziamiento	Totale accertato	Stanziamiento	Totale accertato
9	TITOLO 9 - Entrate per conto terzi e partite di giro						
90100	Tipologia 100 - Entrate per partite di giro	13.445.000,00	7.286.602,06	12.925.000,00	0,00	12.925.000,00	0,00
			7.286.602,06				
90200	Tipologia 200 - Entrate per conto terzi	38.000,00	27.035,98	20.000,00	0,00	20.000,00	0,00
			27.035,98				
90000	Totale TITOLO 9 - Entrate per conto terzi e partite di giro	13.483.000,00	7.313.638,04	12.945.000,00	0,00	12.945.000,00	0,00
			7.313.638,04				
	Totale Titoli	55.403.905,96	35.071.796,40	32.569.891,33	12.920.628,23	22.335.158,86	3.850.000,00
			35.071.796,40				
	Totale generale delle entrate	67.490.275,10	35.071.796,40	54.780.553,02	12.920.628,23	22.335.158,86	3.850.000,00
			35.071.796,40				

* L'importo rappresenta la somma degli accertamenti + (og + pluriennali) non ancora trasformati in accertamenti

CONTO DEL BILANCIO
GESTIONE DELLE SPESE

20/04/2023

EDR GORIZIA

MISSIONE PROGRAMMA TITOLO	DENOMINAZIONE	Residui passivi al 1/1/ 2022 (RS)		Pagamenti in c/residui (PR)		Riaccertamento residui (R)		Residui passivi da esercizi precedenti (EP=RS-PR+R)			
		Previsioni definitive di competenza (CP)		Pagamenti in c/competenza (PC)		Impegni (I)		Economie di competenza (ECP=CP - I - FPV)		Residui passivi da esercizio di competenza (EC=I - PC)	
		Previsioni definitive di cassa (CS)		Totale pagamenti (TP = PR+PC)		Fondo pluriennale vincolato (FPV)		Totale residui passivi da riportare (TR=EP+EC)			
	DISAVANZO DI AMMINISTRAZIONE	CP									
	DISAVANZO DERIVANTE DA DEBITO AUTORIZZATO E NON CONTRATTO	CP									
01	MISSIONE 01 - Servizi istituzionali e generali, di gestione										
01010	PROGRAMMA 1 - Organi istituzionali										
01011	TITOLO 1 - Spese correnti	RS	322,07	PR	322,07	R	0,00	EP	0,00		
		CP	80.000,00	PC	5.353,64	I	80.000,00	ECP	0,00	EC	74.646,36
		CS	80.322,07	TP	5.675,71	FPV	0,00			TR	74.646,36
01010	Totale PROGRAMMA 1 - Organi istituzionali	RS	322,07	PR	322,07	R	0,00	EP	0,00		
		CP	80.000,00	PC	5.353,64	I	80.000,00	ECP	0,00	EC	74.646,36
		CS	80.322,07	TP	5.675,71	FPV	0,00			TR	74.646,36
01020	PROGRAMMA 2 - Segreteria generale										
01021	TITOLO 1 - Spese correnti	RS	0,00	PR	0,00	R	0,00	EP	0,00		
		CP	500,00	PC	282,00	I	282,00	ECP	218,00	EC	0,00
		CS	500,00	TP	282,00	FPV	0,00			TR	0,00

CONTO DEL BILANCIO
GESTIONE DELLE SPESE

20/04/2023

EDR GORIZIA

MISSIONE PROGRAMMA TITOLO	DENOMINAZIONE	Residui passivi al 1/1/ 2022 (RS)		Pagamenti in c/residui (PR)		Riaccertamento residui (R)		Residui passivi da esercizi precedenti (EP=RS-PR+R)			
		Previsioni definitive di competenza (CP)		Pagamenti in c/competenza (PC)		Impegni (I)		Economie di competenza (ECP=CP - I - FPV)		Residui passivi da esercizio di competenza (EC=I - PC)	
		Previsioni definitive di cassa (CS)		Totale pagamenti (TP = PR+PC)		Fondo pluriennale vincolato (FPV)				Totale residui passivi da riportare (TR=EP+EC)	
01111	TITOLO 1 - Spese correnti	RS	0,00	PR	0,00	R	0,00			EP	0,00
		CP	550,00	PC	57,70	I	65,70	ECP	484,30	EC	8,00
		CS	550,00	TP	57,70	FPV	0,00			TR	8,00
01110	Totale PROGRAMMA 11 - Altri servizi generali	RS	0,00	PR	0,00	R	0,00			EP	0,00
		CP	550,00	PC	57,70	I	65,70	ECP	484,30	EC	8,00
		CS	550,00	TP	57,70	FPV	0,00			TR	8,00
01000	Totale MISSIONE 01 - Servizi istituzionali e generali, di gestione	RS	249.242,98	PR	85.158,70	R	-160.772,64			EP	3.311,64
		CP	936.113,36	PC	395.052,17	I	774.640,10	ECP	92.024,07	EC	379.587,93
		CS	1.185.356,34	TP	480.210,87	FPV	69.449,19			TR	382.899,57

CONTO DEL BILANCIO
GESTIONE DELLE SPESE

20/04/2023

EDR GORIZIA

MISSIONE PROGRAMMA TITOLO	DENOMINAZIONE	Residui passivi al 1/1/ 2022 (RS)		Pagamenti in c/residui (PR)		Riaccertamento residui (R)		Residui passivi da esercizi precedenti (EP=RS-PR+R)	
		Previsioni definitive di competenza (CP)		Pagamenti in c/competenza (PC)		Impegni (I)		Economie di competenza (ECP=CP - I - FPV)	
		Previsioni definitive di cassa (CS)		Totale pagamenti (TP = PR+PC)		Fondo pluriennale vincolato (FPV)		Totale residui passivi da riportare (TR=EP+EC)	
03	MISSIONE 03 - Ordine pubblico e sicurezza								
03020	PROGRAMMA 2 - Sistema integrato di sicurezza urbana								
03022	TITOLO 2 - Spese in conto capitale	RS	20.654,60	PR	20.654,60	R	0,00	EP	0,00
		CP	364.274,59	PC	285.583,80	I	292.297,23	ECP	70.065,01
		CS	384.929,19	TP	306.238,40	FPV	1.912,35	TR	6.713,43
03020	Totale PROGRAMMA 2 - Sistema integrato di sicurezza urbana	RS	20.654,60	PR	20.654,60	R	0,00	EP	0,00
		CP	364.274,59	PC	285.583,80	I	292.297,23	ECP	70.065,01
		CS	384.929,19	TP	306.238,40	FPV	1.912,35	TR	6.713,43
03000	Totale MISSIONE 03 - Ordine pubblico e sicurezza	RS	20.654,60	PR	20.654,60	R	0,00	EP	0,00
		CP	364.274,59	PC	285.583,80	I	292.297,23	ECP	70.065,01
		CS	384.929,19	TP	306.238,40	FPV	1.912,35	TR	6.713,43

CONTO DEL BILANCIO
GESTIONE DELLE SPESE

20/04/2023

EDR GORIZIA

MISSIONE PROGRAMMA TITOLO	DENOMINAZIONE	Residui passivi al 1/1/ 2022 (RS)		Pagamenti in c/residui (PR)		Riaccertamento residui (R)		Residui passivi da esercizi precedenti (EP=RS-PR+R)	
		Previsioni definitive di competenza (CP)		Pagamenti in c/competenza (PC)		Impegni (I)		Economie di competenza (ECP=CP - I - FPV)	
		Previsioni definitive di cassa (CS)		Totale pagamenti (TP = PR+PC)		Fondo pluriennale vincolato (FPV)		Totale residui passivi da riportare (TR=EP+EC)	
04	MISSIONE 04 - Istruzione e diritto allo studio								
04020	PROGRAMMA 2 - Altri ordini di istruzione non universitaria								
04021	TITOLO 1 - Spese correnti	RS	694.787,48	PR	610.023,24	R	-69.953,47	EP	14.810,77
		CP	3.933.179,17	PC	2.212.700,94	I	3.662.158,02	ECP	108.095,18
		CS	4.625.001,75	TP	2.822.724,18	FPV	162.925,97	TR	1.464.267,85
04022	TITOLO 2 - Spese in conto capitale	RS	914.807,52	PR	831.564,70	R	-0,02	EP	83.242,80
		CP	20.715.490,04	PC	3.547.079,60	I	4.606.146,76	ECP	10.186.317,35
		CS	18.525.678,29	TP	4.378.644,30	FPV	5.923.025,93	TR	1.142.309,96
04020	Totale PROGRAMMA 2 - Altri ordini di istruzione non universitaria	RS	1.609.595,00	PR	1.441.587,94	R	-69.953,49	EP	98.053,57
		CP	24.648.669,21	PC	5.759.780,54	I	8.268.304,78	ECP	10.294.412,53
		CS	23.150.680,04	TP	7.201.368,48	FPV	6.085.951,90	TR	2.606.577,81
04050	PROGRAMMA 5 - Istruzione tecnica superiore								
04051	TITOLO 1 - Spese correnti	RS	48.556,00	PR	48.556,00	R	0,00	EP	0,00
		CP	129.282,62	PC	85.700,33	I	108.441,64	ECP	12.676,00
		CS	177.838,62	TP	134.256,33	FPV	8.164,98	TR	22.741,31

CONTO DEL BILANCIO
GESTIONE DELLE SPESE

20/04/2023

EDR GORIZIA

MISSIONE PROGRAMMA TITOLO	DENOMINAZIONE	Residui passivi al 1/1/ 2022 (RS)		Pagamenti in c/residui (PR)		Riaccertamento residui (R)		Residui passivi da esercizi precedenti (EP=RS-PR+R)	
		Previsioni definitive di competenza (CP)		Pagamenti in c/competenza (PC)		Impegni (I)		Economie di competenza (ECP=CP - I - FPV)	
		Previsioni definitive di cassa (CS)		Totale pagamenti (TP = PR+PC)		Fondo pluriennale vincolato (FPV)		Totale residui passivi da riportare (TR=EP+EC)	
04052	TITOLO 2 - Spese in conto capitale	RS	0,00	PR	0,00	R	0,00	EP	0,00
		CP	0,00	PC	0,00	I	0,00	ECP	0,00
		CS	0,00	TP	0,00	FPV	0,00	TR	0,00
04050	Totale PROGRAMMA 5 - Istruzione tecnica superiore	RS	48.556,00	PR	48.556,00	R	0,00	EP	0,00
		CP	129.282,62	PC	85.700,33	I	108.441,64	ECP	12.676,00
		CS	177.838,62	TP	134.256,33	FPV	8.164,98	TR	22.741,31
04000	Totale MISSIONE 04 - Istruzione e diritto allo studio	RS	1.658.151,00	PR	1.490.143,94	R	-69.953,49	EP	98.053,57
		CP	24.777.951,83	PC	5.845.480,87	I	8.376.746,42	ECP	10.307.088,53
		CS	23.328.518,66	TP	7.335.624,81	FPV	6.094.116,88	TR	2.629.319,12

CONTO DEL BILANCIO
GESTIONE DELLE SPESE

20/04/2023

EDR GORIZIA

MISSIONE PROGRAMMA TITOLO	DENOMINAZIONE	Residui passivi al 1/1/ 2022 (RS)		Pagamenti in c/residui (PR)		Riaccertamento residui (R)		Residui passivi da esercizi precedenti (EP=RS-PR+R)	
		Previsioni definitive di competenza (CP)		Pagamenti in c/competenza (PC)		Impegni (I)		Economie di competenza (ECP=CP - I - FPV)	
		Previsioni definitive di cassa (CS)		Totale pagamenti (TP = PR+PC)		Fondo pluriennale vincolato (FPV)		Totale residui passivi da riportare (TR=EP+EC)	
05	MISSIONE 05 - Tutela e valorizzazione dei beni e attività culturali								
05010	PROGRAMMA 1 - Valorizzazione dei beni di interesse storico								
05012	TITOLO 2 - Spese in conto capitale	RS	3.464,04	PR	3.448,04	R	0,00	EP	16,00
		CP	11.126.505,96	PC	2.882,06	I	18.060,36	ECP	5.158.445,60
		CS	7.008.396,56	TP	6.330,10	FPV	5.950.000,00	TR	15.194,30
05010	Totale PROGRAMMA 1 - Valorizzazione dei beni di interesse storico	RS	3.464,04	PR	3.448,04	R	0,00	EP	16,00
		CP	11.126.505,96	PC	2.882,06	I	18.060,36	ECP	5.158.445,60
		CS	7.008.396,56	TP	6.330,10	FPV	5.950.000,00	TR	15.194,30
05020	PROGRAMMA 2 - Attività culturali e interventi diversi nel settore culturale								
05022	TITOLO 2 - Spese in conto capitale	RS	234,00	PR	0,00	R	-234,00	EP	0,00
		CP	0,00	PC	0,00	I	0,00	ECP	0,00
		CS	234,00	TP	0,00	FPV	0,00	TR	0,00
05020	Totale PROGRAMMA 2 - Attività culturali e interventi diversi nel settore culturale	RS	234,00	PR	0,00	R	-234,00	EP	0,00
		CP	0,00	PC	0,00	I	0,00	ECP	0,00
		CS	234,00	TP	0,00	FPV	0,00	TR	0,00

CONTO DEL BILANCIO
GESTIONE DELLE SPESE

20/04/2023

EDR GORIZIA

MISSIONE PROGRAMMA TITOLO	DENOMINAZIONE	Residui passivi al 1/1/ 2022 (RS)		Pagamenti in c/residui (PR)		Riaccertamento residui (R)		Residui passivi da esercizi precedenti (EP=RS-PR+R)			
		Previsioni definitive di competenza (CP)		Pagamenti in c/competenza (PC)		Impegni (I)		Economie di competenza (ECP=CP - I - FPV)		Residui passivi da esercizio di competenza (EC=I - PC)	
		Previsioni definitive di cassa (CS)		Totale pagamenti (TP = PR+PC)		Fondo pluriennale vincolato (FPV)				Totale residui passivi da riportare (TR=EP+EC)	
05000	Totale MISSIONE 05 - Tutela e valorizzazione dei beni e attivita' culturali	RS	3.698,04	PR	3.448,04	R	-234,00	EP	16,00		
		CP	11.126.505,96	PC	2.882,06	I	18.060,36	ECP	5.158.445,60	EC	15.178,30
		CS	7.008.630,56	TP	6.330,10	FPV	5.950.000,00	TR	15.194,30		

CONTO DEL BILANCIO
GESTIONE DELLE SPESE

20/04/2023

EDR GORIZIA

MISSIONE PROGRAMMA TITOLO	DENOMINAZIONE	Residui passivi al 1/1/ 2022 (RS)		Pagamenti in c/residui (PR)		Riaccertamento residui (R)		Residui passivi da esercizi precedenti (EP=RS-PR+R)			
		Previsioni definitive di competenza (CP)		Pagamenti in c/competenza (PC)		Impegni (I)		Economie di competenza (ECP=CP - I - FPV)		Residui passivi da esercizio di competenza (EC=I - PC)	
		Previsioni definitive di cassa (CS)		Totale pagamenti (TP = PR+PC)		Fondo pluriennale vincolato (FPV)				Totale residui passivi da riportare (TR=EP+EC)	
06	MISSIONE 06 - Politiche giovanili, sport e tempo libero										
06010	PROGRAMMA 1 - Sport e tempo libero										
06012	TITOLO 2 - Spese in conto capitale	RS	2.088,52	PR	2.088,52	R	0,00			EP	0,00
		CP	196.845,94	PC	73.891,27	I	147.188,53	ECP	49.642,73	EC	73.297,26
		CS	198.934,56	TP	75.979,79	FPV	14,68			TR	73.297,26
06010	Totale PROGRAMMA 1 - Sport e tempo libero	RS	2.088,52	PR	2.088,52	R	0,00			EP	0,00
		CP	196.845,94	PC	73.891,27	I	147.188,53	ECP	49.642,73	EC	73.297,26
		CS	198.934,56	TP	75.979,79	FPV	14,68			TR	73.297,26
06020	PROGRAMMA 2 - Giovani										
06022	TITOLO 2 - Spese in conto capitale	RS	0,00	PR	0,00	R	0,00			EP	0,00
		CP	0,00	PC	0,00	I	0,00	ECP	0,00	EC	0,00
		CS	0,00	TP	0,00	FPV	0,00			TR	0,00
06020	Totale PROGRAMMA 2 - Giovani	RS	0,00	PR	0,00	R	0,00			EP	0,00
		CP	0,00	PC	0,00	I	0,00	ECP	0,00	EC	0,00
		CS	0,00	TP	0,00	FPV	0,00			TR	0,00

CONTO DEL BILANCIO
GESTIONE DELLE SPESE

20/04/2023

EDR GORIZIA

MISSIONE PROGRAMMA TITOLO	DENOMINAZIONE	Residui passivi al 1/1/ 2022 (RS)		Pagamenti in c/residui (PR)		Riaccertamento residui (R)		Residui passivi da esercizi precedenti (EP=RS-PR+R)			
		Previsioni definitive di competenza (CP)		Pagamenti in c/competenza (PC)		Impegni (I)		Economie di competenza (ECP=CP - I - FPV)		Residui passivi da esercizio di competenza (EC=I - PC)	
		Previsioni definitive di cassa (CS)		Totale pagamenti (TP = PR+PC)		Fondo pluriennale vincolato (FPV)				Totale residui passivi da riportare (TR=EP+EC)	
06000	Totale MISSIONE 06 - Politiche giovanili, sport e tempo libero	RS	2.088,52	PR	2.088,52	R	0,00			EP	0,00
		CP	196.845,94	PC	73.891,27	I	147.188,53	ECP	49.642,73	EC	73.297,26
		CS	198.934,56	TP	75.979,79	FPV	14,68			TR	73.297,26

CONTO DEL BILANCIO
GESTIONE DELLE SPESE

20/04/2023

EDR GORIZIA

MISSIONE PROGRAMMA TITOLO	DENOMINAZIONE	Residui passivi al 1/1/ 2022 (RS)		Pagamenti in c/residui (PR)		Riaccertamento residui (R)		Residui passivi da esercizi precedenti (EP=RS-PR+R)	
		Previsioni definitive di competenza (CP)		Pagamenti in c/competenza (PC)		Impegni (I)		Economie di competenza (ECP=CP - I - FPV)	
		Previsioni definitive di cassa (CS)		Totale pagamenti (TP = PR+PC)		Fondo pluriennale vincolato (FPV)		Totale residui passivi da riportare (TR=EP+EC)	
10	MISSIONE 10 - Trasporti e diritto alla mobilita'								
10050	PROGRAMMA 5 - Viabilita' e infrastrutture stradali								
10051	TITOLO 1 - Spese correnti	RS	0,00	PR	0,00	R	0,00	EP	0,00
		CP	1.316.842,71	PC	284.087,58	I	585.073,45	ECP	581.647,94
		CS	1.316.842,71	TP	284.087,58	FPV	150.121,32	TR	300.985,87
10052	TITOLO 2 - Spese in conto capitale	RS	85.154,61	PR	21.615,84	R	0,00	EP	63.538,77
		CP	14.546.913,27	PC	140.320,28	I	231.651,71	ECP	4.370.214,29
		CS	5.340.011,11	TP	161.936,12	FPV	9.945.047,27	TR	154.870,20
10050	Totale PROGRAMMA 5 - Viabilita' e infrastrutture stradali	RS	85.154,61	PR	21.615,84	R	0,00	EP	63.538,77
		CP	15.863.755,98	PC	424.407,86	I	816.725,16	ECP	4.951.862,23
		CS	6.656.853,82	TP	446.023,70	FPV	10.095.168,59	TR	455.856,07
10000	Totale MISSIONE 10 - Trasporti e diritto alla mobilita'	RS	85.154,61	PR	21.615,84	R	0,00	EP	63.538,77
		CP	15.863.755,98	PC	424.407,86	I	816.725,16	ECP	4.951.862,23
		CS	6.656.853,82	TP	446.023,70	FPV	10.095.168,59	TR	455.856,07

CONTO DEL BILANCIO
GESTIONE DELLE SPESE

20/04/2023

EDR GORIZIA

MISSIONE PROGRAMMA TITOLO	DENOMINAZIONE	Residui passivi al 1/1/ 2022 (RS)		Pagamenti in c/residui (PR)		Riaccertamento residui (R)		Residui passivi da esercizi precedenti (EP=RS-PR+R)	
		Previsioni definitive di competenza (CP)		Pagamenti in c/competenza (PC)		Impegni (I)		Economie di competenza (ECP=CP - I - FPV)	
		Previsioni definitive di cassa (CS)		Totale pagamenti (TP = PR+PC)		Fondo pluriennale vincolato (FPV)		Totale residui passivi da riportare (TR=EP+EC)	
12	MISSIONE 12 - Diritti sociali, politiche sociali e famiglia								
12020	PROGRAMMA 2 - Interventi per la disabilita'								
12022	TITOLO 2 - Spese in conto capitale	RS	1.159,00	PR	1.159,00	R	0,00	EP	0,00
		CP	231.553,00	PC	14.485,23	I	14.485,23	ECP	217.067,77
		CS	232.712,00	TP	15.644,23	FPV	0,00	TR	0,00
12020	Totale PROGRAMMA 2 - Interventi per la disabilita'	RS	1.159,00	PR	1.159,00	R	0,00	EP	0,00
		CP	231.553,00	PC	14.485,23	I	14.485,23	ECP	217.067,77
		CS	232.712,00	TP	15.644,23	FPV	0,00	TR	0,00
12030	PROGRAMMA 3 - Interventi per gli anziani								
12032	TITOLO 2 - Spese in conto capitale	RS	0,00	PR	0,00	R	0,00	EP	0,00
		CP	50.000,00	PC	0,00	I	0,00	ECP	50.000,00
		CS	50.000,00	TP	0,00	FPV	0,00	TR	0,00
12030	Totale PROGRAMMA 3 - Interventi per gli anziani	RS	0,00	PR	0,00	R	0,00	EP	0,00
		CP	50.000,00	PC	0,00	I	0,00	ECP	50.000,00
		CS	50.000,00	TP	0,00	FPV	0,00	TR	0,00

CONTO DEL BILANCIO
GESTIONE DELLE SPESE

20/04/2023

EDR GORIZIA

MISSIONE PROGRAMMA TITOLO	DENOMINAZIONE	Residui passivi al 1/1/ 2022 (RS)		Pagamenti in c/residui (PR)		Riaccertamento residui (R)				Residui passivi da esercizi precedenti (EP=RS-PR+R)	
		Previsioni definitive di competenza (CP)		Pagamenti in c/competenza (PC)		Impegni (I)		Economie di competenza (ECP=CP - I - FPV)		Residui passivi da esercizio di competenza (EC=I - PC)	
		Previsioni definitive di cassa (CS)		Totale pagamenti (TP = PR+PC)		Fondo pluriennale vincolato (FPV)				Totale residui passivi da riportare (TR=EP+EC)	
12070	PROGRAMMA 7 - Programmazione e governo della rete dei servizi socio-sanitari e sociali										
12071	TITOLO 1 - Spese correnti	RS	0,00	PR	0,00	R	0,00			EP	0,00
		CP	0,00	PC	0,00	I	0,00	ECP	0,00	EC	0,00
		CS	0,00	TP	0,00	FPV	0,00			TR	0,00
12070	Totale PROGRAMMA 7 - Programmazione e governo della rete dei servizi socio-sanitari e sociali	RS	0,00	PR	0,00	R	0,00			EP	0,00
		CP	0,00	PC	0,00	I	0,00	ECP	0,00	EC	0,00
		CS	0,00	TP	0,00	FPV	0,00			TR	0,00
12000	Totale MISSIONE 12 - Diritti sociali, politiche sociali e famiglia	RS	1.159,00	PR	1.159,00	R	0,00			EP	0,00
		CP	281.553,00	PC	14.485,23	I	14.485,23	ECP	267.067,77	EC	0,00
		CS	282.712,00	TP	15.644,23	FPV	0,00			TR	0,00

CONTO DEL BILANCIO
GESTIONE DELLE SPESE

20/04/2023

EDR GORIZIA

MISSIONE PROGRAMMA TITOLO	DENOMINAZIONE	Residui passivi al 1/1/ 2022 (RS)		Pagamenti in c/residui (PR)		Riaccertamento residui (R)		Residui passivi da esercizi precedenti (EP=RS-PR+R)			
		Previsioni definitive di competenza (CP)		Pagamenti in c/competenza (PC)		Impegni (I)		Economie di competenza (ECP=CP - I - FPV)		Residui passivi da esercizio di competenza (EC=I - PC)	
		Previsioni definitive di cassa (CS)		Totale pagamenti (TP = PR+PC)		Fondo pluriennale vincolato (FPV)		Totale residui passivi da riportare (TR=EP+EC)			
14	MISSIONE 14 - Sviluppo economico e competitivita'										
14040	PROGRAMMA 4 - Reti e altri servizi di pubblica utilita'										
14041	TITOLO 1 - Spese correnti	RS	0,00	PR	0,00	R	0,00			EP	0,00
		CP	0,00	PC	0,00	I	0,00	ECP	0,00	EC	0,00
		CS	0,00	TP	0,00	FPV	0,00			TR	0,00
14040	Totale PROGRAMMA 4 - Reti e altri servizi di pubblica utilita'	RS	0,00	PR	0,00	R	0,00			EP	0,00
		CP	0,00	PC	0,00	I	0,00	ECP	0,00	EC	0,00
		CS	0,00	TP	0,00	FPV	0,00			TR	0,00
14000	Totale MISSIONE 14 - Sviluppo economico e competitivita'	RS	0,00	PR	0,00	R	0,00			EP	0,00
		CP	0,00	PC	0,00	I	0,00	ECP	0,00	EC	0,00
		CS	0,00	TP	0,00	FPV	0,00			TR	0,00

CONTO DEL BILANCIO
GESTIONE DELLE SPESE

20/04/2023

EDR GORIZIA

MISSIONE PROGRAMMA TITOLO	DENOMINAZIONE	Residui passivi al 1/1/ 2022 (RS)		Pagamenti in c/residui (PR)		Riaccertamento residui (R)				Residui passivi da esercizi precedenti (EP=RS-PR+R)	
		Previsioni definitive di competenza (CP)		Pagamenti in c/competenza (PC)		Impegni (I)		Economie di competenza (ECP=CP - I - FPV)		Residui passivi da esercizio di competenza (EC=I - PC)	
		Previsioni definitive di cassa (CS)		Totale pagamenti (TP = PR+PC)		Fondo pluriennale vincolato (FPV)				Totale residui passivi da riportare (TR=EP+EC)	
15	MISSIONE 15 - Politiche per il lavoro e la formazione professionale										
15030	PROGRAMMA 3 - Sostegno all'occupazione										
15031	TITOLO 1 - Spese correnti	RS	3.767,42	PR	0,00	R	0,00			EP	3.767,42
		CP	0,00	PC	0,00	I	0,00	ECP	0,00	EC	0,00
		CS	3.767,42	TP	0,00	FPV	0,00			TR	3.767,42
15030	Totale PROGRAMMA 3 - Sostegno all'occupazione	RS	3.767,42	PR	0,00	R	0,00			EP	3.767,42
		CP	0,00	PC	0,00	I	0,00	ECP	0,00	EC	0,00
		CS	3.767,42	TP	0,00	FPV	0,00			TR	3.767,42
15000	Totale MISSIONE 15 - Politiche per il lavoro e la formazione professionale	RS	3.767,42	PR	0,00	R	0,00			EP	3.767,42
		CP	0,00	PC	0,00	I	0,00	ECP	0,00	EC	0,00
		CS	3.767,42	TP	0,00	FPV	0,00			TR	3.767,42

CONTO DEL BILANCIO
GESTIONE DELLE SPESE

20/04/2023

EDR GORIZIA

MISSIONE PROGRAMMA TITOLO	DENOMINAZIONE	Residui passivi al 1/1/ 2022 (RS)		Pagamenti in c/residui (PR)		Riaccertamento residui (R)				Residui passivi da esercizi precedenti (EP=RS-PR+R)	
		Previsioni definitive di competenza (CP)		Pagamenti in c/competenza (PC)		Impegni (I)		Economie di competenza (ECP=CP - I - FPV)		Residui passivi da esercizio di competenza (EC=I - PC)	
		Previsioni definitive di cassa (CS)		Totale pagamenti (TP = PR+PC)		Fondo pluriennale vincolato (FPV)				Totale residui passivi da riportare (TR=EP+EC)	
18	MISSIONE 18 - Relazioni con le altre autonomie territoriali e locali										
18010	PROGRAMMA 1 - Relazioni finanziarie con le altre autonomie territoriali										
18012	TITOLO 2 - Spese in conto capitale	RS	0,00	PR	0,00	R	0,00			EP	0,00
		CP	0,00	PC	0,00	I	0,00	ECP	0,00	EC	0,00
		CS	0,00	TP	0,00	FPV	0,00			TR	0,00
18010	Totale PROGRAMMA 1 - Relazioni finanziarie con le altre autonomie territoriali	RS	0,00	PR	0,00	R	0,00			EP	0,00
		CP	0,00	PC	0,00	I	0,00	ECP	0,00	EC	0,00
		CS	0,00	TP	0,00	FPV	0,00			TR	0,00
18000	Totale MISSIONE 18 - Relazioni con le altre autonomie territoriali e locali	RS	0,00	PR	0,00	R	0,00			EP	0,00
		CP	0,00	PC	0,00	I	0,00	ECP	0,00	EC	0,00
		CS	0,00	TP	0,00	FPV	0,00			TR	0,00

CONTO DEL BILANCIO
GESTIONE DELLE SPESE

20/04/2023

EDR GORIZIA

MISSIONE PROGRAMMA TITOLO	DENOMINAZIONE	Residui passivi al 1/1/ 2022 (RS)		Pagamenti in c/residui (PR)		Riaccertamento residui (R)		Residui passivi da esercizi precedenti (EP=RS-PR+R)			
		Previsioni definitive di competenza (CP)		Pagamenti in c/competenza (PC)		Impegni (I)		Economie di competenza (ECP=CP - I - FPV)		Residui passivi da esercizio di competenza (EC=I - PC)	
		Previsioni definitive di cassa (CS)		Totale pagamenti (TP = PR+PC)		Fondo pluriennale vincolato (FPV)				Totale residui passivi da riportare (TR=EP+EC)	
20	MISSIONE 20 - Fondi e accantonamenti										
20010	PROGRAMMA 1 - Fondo di riserva										
20011	TITOLO 1 - Spese correnti	RS	0,00	PR	0,00	R	0,00			EP	0,00
		CP	48.401,87	PC	0,00	I	0,00	ECP	48.401,87	EC	0,00
		CS	15.500,00	TP	0,00	FPV	0,00			TR	0,00
20010	Totale PROGRAMMA 1 - Fondo di riserva	RS	0,00	PR	0,00	R	0,00			EP	0,00
		CP	48.401,87	PC	0,00	I	0,00	ECP	48.401,87	EC	0,00
		CS	15.500,00	TP	0,00	FPV	0,00			TR	0,00
20020	PROGRAMMA 2 - Fondo crediti di dubbia esigibilita'										
20021	TITOLO 1 - Spese correnti	RS	0,00	PR	0,00	R	0,00			EP	0,00
		CP	10.500,00	PC	0,00	I	0,00	ECP	10.500,00	EC	0,00
		CS	0,00	TP	0,00	FPV	0,00			TR	0,00
20020	Totale PROGRAMMA 2 - Fondo crediti di dubbia esigibilita'	RS	0,00	PR	0,00	R	0,00			EP	0,00
		CP	10.500,00	PC	0,00	I	0,00	ECP	10.500,00	EC	0,00
		CS	0,00	TP	0,00	FPV	0,00			TR	0,00

CONTO DEL BILANCIO
GESTIONE DELLE SPESE

20/04/2023

EDR GORIZIA

MISSIONE PROGRAMMA TITOLO	DENOMINAZIONE	Residui passivi al 1/1/ 2022 (RS)		Pagamenti in c/residui (PR)		Riaccertamento residui (R)		Residui passivi da esercizi precedenti (EP=RS-PR+R)			
		Previsioni definitive di competenza (CP)		Pagamenti in c/competenza (PC)		Impegni (I)		Economie di competenza (ECP=CP - I - FPV)		Residui passivi da esercizio di competenza (EC=I - PC)	
		Previsioni definitive di cassa (CS)		Totale pagamenti (TP = PR+PC)		Fondo pluriennale vincolato (FPV)				Totale residui passivi da riportare (TR=EP+EC)	
20030	PROGRAMMA 3 - Altri fondi										
20031	TITOLO 1 - Spese correnti	RS	0,00	PR	0,00	R	0,00			EP	0,00
		CP	0,00	PC	0,00	I	0,00	ECP	0,00	EC	0,00
		CS	0,00	TP	0,00	FPV	0,00			TR	0,00
20032	TITOLO 2 - Spese in conto capitale	RS	0,00	PR	0,00	R	0,00			EP	0,00
		CP	251.372,57	PC	0,00	I	0,00	ECP	251.372,57	EC	0,00
		CS	140.000,00	TP	0,00	FPV	0,00			TR	0,00
20030	Totale PROGRAMMA 3 - Altri fondi	RS	0,00	PR	0,00	R	0,00			EP	0,00
		CP	251.372,57	PC	0,00	I	0,00	ECP	251.372,57	EC	0,00
		CS	140.000,00	TP	0,00	FPV	0,00			TR	0,00
20000	Totale MISSIONE 20 - Fondi e accantonamenti	RS	0,00	PR	0,00	R	0,00			EP	0,00
		CP	310.274,44	PC	0,00	I	0,00	ECP	310.274,44	EC	0,00
		CS	155.500,00	TP	0,00	FPV	0,00			TR	0,00

CONTO DEL BILANCIO
GESTIONE DELLE SPESE

20/04/2023

EDR GORIZIA

MISSIONE PROGRAMMA TITOLO	DENOMINAZIONE	Residui passivi al 1/1/ 2022 (RS)		Pagamenti in c/residui (PR)		Riaccertamento residui (R)		Residui passivi da esercizi precedenti (EP=RS-PR+R)	
		Previsioni definitive di competenza (CP)		Pagamenti in c/competenza (PC)		Impegni (I)		Economie di competenza (ECP=CP - I - FPV)	
		Previsioni definitive di cassa (CS)		Totale pagamenti (TP = PR+PC)		Fondo pluriennale vincolato (FPV)		Totale residui passivi da riportare (TR=EP+EC)	
99	MISSIONE 99 - Servizi per conto terzi								
99010	PROGRAMMA 1 - Servizi per conto terzi e Partite di giro								
99017	TITOLO 7 - Spese per conto terzi e partite di giro	RS	53.106,41	PR	53.106,41	R	0,00	EP	0,00
		CP	13.483.000,00	PC	7.078.869,45	I	7.313.638,04	ECP	6.169.361,96
		CS	13.536.106,41	TP	7.131.975,86	FPV	0,00	TR	234.768,59
99010	Totale PROGRAMMA 1 - Servizi per conto terzi e Partite di giro	RS	53.106,41	PR	53.106,41	R	0,00	EP	0,00
		CP	13.483.000,00	PC	7.078.869,45	I	7.313.638,04	ECP	6.169.361,96
		CS	13.536.106,41	TP	7.131.975,86	FPV	0,00	TR	234.768,59
99000	Totale MISSIONE 99 - Servizi per conto terzi	RS	53.106,41	PR	53.106,41	R	0,00	EP	0,00
		CP	13.483.000,00	PC	7.078.869,45	I	7.313.638,04	ECP	6.169.361,96
		CS	13.536.106,41	TP	7.131.975,86	FPV	0,00	TR	234.768,59
	Totale Missioni	RS	2.077.022,58	PR	1.677.375,05	R	-230.960,13	EP	168.687,40
		CP	67.340.275,10	PC	14.120.652,71	I	17.753.781,07	ECP	27.375.832,34
		CS	52.741.308,96	TP	15.798.027,76	FPV	22.210.661,69	TR	3.801.815,76
	Totale Generale delle Spese	RS	2.077.022,58	PR	1.677.375,05	R	-230.960,13	EP	168.687,40
		CP	67.340.275,10	PC	14.120.652,71	I	17.753.781,07	ECP	27.375.832,34
		CS	52.741.308,96	TP	15.798.027,76	FPV	22.210.661,69	TR	3.801.815,76

CONTO DEL BILANCIO
RIEPILOGO GENERALE DELLE SPESE PER MISSIONE

20/04/2023

EDR GORIZIA

MISSIONE	DENOMINAZIONE	Residui passivi al 1/1/ 2022 (RS)		Pagamenti in c/residui (PR)		Riaccertamento residui (R)		Residui passivi da esercizi precedenti (EP=RS-PR+R)			
		Previsioni definitive di competenza (CP)		Pagamenti in c/competenza (PC)		Impegni (I)		Economie di competenza (ECP=CP - I - FPV)		Residui passivi da esercizio di competenza (EC=I - PC)	
		Previsioni definitive di cassa (CS)		Totale pagamenti (TP = PR+PC)		Fondo pluriennale vincolato (FPV)				Totale residui passivi da riportare (TR=EP+EC)	
12	MISSIONE 12 - Diritti sociali, politiche sociali e famiglia	RS	1.159,00	PR	1.159,00	R	0,00			EP	0,00
		CP	281.553,00	PC	14.485,23	I	14.485,23	ECP	267.067,77	EC	0,00
		CS	282.712,00	TP	15.644,23	FPV	0,00			TR	0,00
14	MISSIONE 14 - Sviluppo economico e competitivita'	RS	0,00	PR	0,00	R	0,00			EP	0,00
		CP	0,00	PC	0,00	I	0,00	ECP	0,00	EC	0,00
		CS	0,00	TP	0,00	FPV	0,00			TR	0,00
15	MISSIONE 15 - Politiche per il lavoro e la formazione professionale	RS	3.767,42	PR	0,00	R	0,00			EP	3.767,42
		CP	0,00	PC	0,00	I	0,00	ECP	0,00	EC	0,00
		CS	3.767,42	TP	0,00	FPV	0,00			TR	3.767,42
18	MISSIONE 18 - Relazioni con le altre autonomie territoriali e locali	RS	0,00	PR	0,00	R	0,00			EP	0,00
		CP	0,00	PC	0,00	I	0,00	ECP	0,00	EC	0,00
		CS	0,00	TP	0,00	FPV	0,00			TR	0,00
20	MISSIONE 20 - Fondi e accantonamenti	RS	0,00	PR	0,00	R	0,00			EP	0,00
		CP	310.274,44	PC	0,00	I	0,00	ECP	310.274,44	EC	0,00
		CS	155.500,00	TP	0,00	FPV	0,00			TR	0,00
99	MISSIONE 99 - Servizi per conto terzi	RS	53.106,41	PR	53.106,41	R	0,00			EP	0,00
		CP	13.483.000,00	PC	7.078.869,45	I	7.313.638,04	ECP	6.169.361,96	EC	234.768,59
		CS	13.536.106,41	TP	7.131.975,86	FPV	0,00			TR	234.768,59
Totale Missioni		RS	2.077.022,58	PR	1.677.375,05	R	-230.960,13			EP	168.687,40
		CP	67.340.275,10	PC	14.120.652,71	I	17.753.781,07	ECP	27.375.832,34	EC	3.633.128,36
		CS	52.741.308,96	TP	15.798.027,76	FPV	22.210.661,69			TR	3.801.815,76

CONTO DEL BILANCIO
RIEPILOGO GENERALE DELLE SPESE PER MISSIONE

EDR GORIZIA

MISSIONE	DENOMINAZIONE	Residui passivi al 1/1/ 2022 (RS)		Pagamenti in c/residui (PR)		Riaccertamento residui (R)		Residui passivi da esercizi precedenti (EP=RS-PR+R)	
		Previsioni definitive di competenza (CP)		Pagamenti in c/competenza (PC)		Impegni (I)		Economie di competenza (ECP=CP - I - FPV)	
		Previsioni definitive di cassa (CS)		Totale pagamenti (TP = PR+PC)		Fondo pluriennale vincolato (FPV)		Totale residui passivi da riportare (TR=EP+EC)	
<i>Totale Generale delle Spese</i>		RS	2.077.022,58	PR	1.677.375,05	R	-230.960,13	EP	168.687,40
		CP	67.340.275,10	PC	14.120.652,71	I	17.753.781,07	ECP	27.375.832,34
		CS	52.741.308,96	TP	15.798.027,76	FPV	22.210.661,69	EC	3.633.128,36
								TR	3.801.815,76

CONTO DEL BILANCIO
RIEPILOGO GENERALE DELLE SPESE

20/04/2023

EDR GORIZIA

TITOLO	DENOMINAZIONE	Residui passivi al 1/1/ 2022 (RS)		Pagamenti in c/residui (PR)		Riaccertamento residui (R)		Residui passivi da esercizi precedenti (EP=RS-PR+R)	
		Previsioni definitive di competenza (CP)		Pagamenti in c/competenza (PC)		Impegni (I)		Economie di competenza (ECP=CP - I - FPV)	
		Previsioni definitive di cassa (CS)		Totale pagamenti (TP = PR+PC)		Fondo pluriennale vincolato (FPV)		Totale residui passivi da riportare (TR=EP+EC)	
	DISAVANZO DI AMMINISTRAZIONE	CP							
	DISAVANZO DERIVANTE DA DEBITO AUTORIZZATO E NON CONTRATTO	CP							
1	TITOLO 1 - Spese correnti	RS	989.052,48	PR	736.552,14	R	-230.726,11	EP	21.774,23
		CP	6.294.319,73	PC	2.968.391,45	I	5.121.163,64	ECP	782.494,63
		CS	7.237.005,44	TP	3.704.943,59	FPV	390.661,46	TR	2.174.546,42
2	TITOLO 2 - Spese in conto capitale	RS	1.034.863,69	PR	887.716,50	R	-234,02	EP	146.913,17
		CP	47.562.955,37	PC	4.073.391,81	I	5.318.979,39	ECP	20.423.975,75
		CS	31.968.197,11	TP	4.961.108,31	FPV	21.820.000,23	TR	1.392.500,75
7	TITOLO 7 - Spese per conto terzi e partite di giro	RS	53.106,41	PR	53.106,41	R	0,00	EP	0,00
		CP	13.483.000,00	PC	7.078.869,45	I	7.313.638,04	ECP	6.169.361,96
		CS	13.536.106,41	TP	7.131.975,86	FPV	0,00	TR	234.768,59
	Totale spese	RS	2.077.022,58	PR	1.677.375,05	R	-230.960,13	EP	168.687,40
		CP	67.340.275,10	PC	14.120.652,71	I	17.753.781,07	ECP	27.375.832,34
		CS	52.741.308,96	TP	15.798.027,76	FPV	22.210.661,69	TR	3.801.815,76
	Totale Generale delle Spese	RS	2.077.022,58	PR	1.677.375,05	R	-230.960,13	EP	168.687,40
		CP	67.340.275,10	PC	14.120.652,71	I	17.753.781,07	ECP	27.375.832,34
		CS	52.741.308,96	TP	15.798.027,76	FPV	22.210.661,69	TR	3.801.815,76

**IMPEGNI ASSUNTI NEL 2022 E NEGLI ESERCIZI PRECEDENTI
IMPUTATI ALL'ANNO 2023 E SEGUENTI**

EDR GORIZIA

TITOLI E MACROAGGREGATI DI SPESA		Anno 2023		Anno 2024		Anni successivi
		Previsioni di competenza	Impegni	Previsioni di competenza del bilancio pluriennale	Impegni	Impegni
	TITOLO 1 - Spese correnti					
101	Macroaggregato 1 - Redditi da lavoro dipendente	0,00	0,00	0,00	0,00	0,00
102	Macroaggregato 2 - Imposte e tasse a carico dell'ente	36.750,00	29.800,65	22.350,00	0,00	0,00
103	Macroaggregato 3 - Acquisto di beni e servizi	6.108.670,32	2.334.050,65	4.610.908,86	111.586,71	19.462,27
104	Macroaggregato 4 - Trasferimenti correnti	40.000,00	0,00	70.000,00	0,00	0,00
105	Macroaggregato 5 - Trasferimenti di tributi	0,00	0,00	0,00	0,00	0,00
107	Macroaggregato 7 - Interessi passivi	0,00	0,00	0,00	0,00	0,00
109	Macroaggregato 9 - Rimborsi e poste correttive delle entrate	2.000,00	0,00	152.000,00	150.000,00	0,00
110	Macroaggregato 10 - Altre spese correnti	93.400,00	40.395,44	274.900,00	0,00	0,00
100	Totale TITOLO 1 - Spese correnti	6.280.820,32	2.404.246,74	5.130.158,86	261.586,71	19.462,27
	TITOLO 2 - Spese in conto capitale					
202	Macroaggregato 2 - Investimenti fissi lordi e acquisto di terreni	33.754.537,14	4.677.570,19	4.260.000,00	0,00	0,00
203	Macroaggregato 3 - Contributi agli investimenti	1.800.195,56	1.800.195,56	0,00	0,00	0,00
205	Macroaggregato 5 - Altre spese in conto capitale	0,00	0,00	0,00	0,00	0,00
200	Totale TITOLO 2 - Spese in conto capitale	35.554.732,70	6.477.765,75	4.260.000,00	0,00	0,00
	TITOLO 7 - Spese per conto terzi e partite di giro					
701	Macroaggregato 1 - Uscite per partite di giro	12.925.000,00	0,00	12.925.000,00	0,00	0,00
702	Macroaggregato 2 - Uscite per conto terzi	20.000,00	0,00	20.000,00	0,00	0,00
700	Totale TITOLO 7 - Spese per conto terzi e partite di giro	12.945.000,00	0,00	12.945.000,00	0,00	0,00
	Totale Impegni	54.780.553,02	8.882.012,49	22.335.158,86	261.586,71	19.462,27

CONTO DEL BILANCIO - GESTIONE DELLE SPESE

UTILIZZO DI CONTRIBUTI E TRASFERIMENTI DA PARTE DI ORGANISMI COMUNITARI E INTERNAZIONALI

EDR GORIZIA

MISSIONE PROGRAMMA TITOLO	DENOMINAZIONE	Residui passivi al 1/1/ 2022 (RS)		Pagamenti in c/residui (PR)		Riaccertamento residui (R)		Residui passivi da esercizi precedenti (EP=RS-PR+R)			
		Previsioni definitive di competenza (CP)		Pagamenti in c/competenza (PC)		Impegni (I)		Economie di competenza (ECP=CP - I - FPV)		Residui passivi da esercizio di competenza (EC=I - PC)	
		Previsioni definitive di cassa (CS)		Totale pagamenti (TP = PR+PC)		Fondo pluriennale vincolato (FPV)		Totale residui passivi da riportare (TR=EP+EC)			
01	MISSIONE 01 - Servizi istituzionali e generali, di gestione										
01030	PROGRAMMA 3 - Gestione economica, finanziaria, programmazione, provveditorato										
01031	TITOLO 1 - Spese correnti	RS	0,00	PR	0,00	R	0,00			EP	0,00
		CP	0,00	PC	0,00	I	0,00	ECP	0,00	EC	0,00
		CS	0,00	TP	0,00	FPV	0,00			TR	0,00
01030	Totale PROGRAMMA 3 - Gestione economica, finanziaria, programmazione, provveditorato	RS	0,00	PR	0,00	R	0,00			EP	0,00
		CP	0,00	PC	0,00	I	0,00	ECP	0,00	EC	0,00
		CS	0,00	TP	0,00	FPV	0,00			TR	0,00
01000	Totale MISSIONE 01 - Servizi istituzionali e generali, di gestione	RS	0,00	PR	0,00	R	0,00			EP	0,00
		CP	0,00	PC	0,00	I	0,00	ECP	0,00	EC	0,00
		CS	0,00	TP	0,00	FPV	0,00			TR	0,00

CONTO DEL BILANCIO - GESTIONE DELLE SPESE

UTILIZZO DI CONTRIBUTI E TRASFERIMENTI DA PARTE DI ORGANISMI COMUNITARI E INTERNAZIONALI

EDR GORIZIA

MISSIONE PROGRAMMA TITOLO	DENOMINAZIONE	Residui passivi al 1/1/ 2022 (RS)		Pagamenti in c/residui (PR)		Riaccertamento residui (R)		Residui passivi da esercizi precedenti (EP=RS-PR+R)			
		Previsioni definitive di competenza (CP)		Pagamenti in c/competenza (PC)		Impegni (I)		Economie di competenza (ECP=CP - I - FPV)		Residui passivi da esercizio di competenza (EC=I - PC)	
		Previsioni definitive di cassa (CS)		Totale pagamenti (TP = PR+PC)		Fondo pluriennale vincolato (FPV)				Totale residui passivi da riportare (TR=EP+EC)	
04	MISSIONE 04 - Istruzione e diritto allo studio										
04020	PROGRAMMA 2 - Altri ordini di istruzione non universitaria										
04022	TITOLO 2 - Spese in conto capitale	RS	42.282,46	PR	14.410,88	R	0,00	EP	27.871,58		
		CP	5.249.017,48	PC	313.719,94	I	585.105,65	ECP	4.663.911,83		
		CS	5.415.411,26	TP	328.130,82	FPV	0,00	TR	299.257,29		
04020	Totale PROGRAMMA 2 - Altri ordini di istruzione non universitaria	RS	42.282,46	PR	14.410,88	R	0,00	EP	27.871,58		
		CP	5.249.017,48	PC	313.719,94	I	585.105,65	ECP	4.663.911,83		
		CS	5.415.411,26	TP	328.130,82	FPV	0,00	TR	299.257,29		
04000	Totale MISSIONE 04 - Istruzione e diritto allo studio	RS	42.282,46	PR	14.410,88	R	0,00	EP	27.871,58		
		CP	5.249.017,48	PC	313.719,94	I	585.105,65	ECP	4.663.911,83		
		CS	5.415.411,26	TP	328.130,82	FPV	0,00	TR	299.257,29		

CONTO DEL BILANCIO - GESTIONE DELLE SPESE

UTILIZZO DI CONTRIBUTI E TRASFERIMENTI DA PARTE DI ORGANISMI COMUNITARI E INTERNAZIONALI

EDR GORIZIA

MISSIONE PROGRAMMA TITOLO	DENOMINAZIONE	Residui passivi al 1/1/ 2022 (RS)		Pagamenti in c/residui (PR)		Riaccertamento residui (R)		Residui passivi da esercizi precedenti (EP=RS-PR+R)	
		Previsioni definitive di competenza (CP)		Pagamenti in c/competenza (PC)		Impegni (I)		Economie di competenza (ECP=CP - I - FPV)	
		Previsioni definitive di cassa (CS)		Totale pagamenti (TP = PR+PC)		Fondo pluriennale vincolato (FPV)		Totale residui passivi da riportare (TR=EP+EC)	
05	MISSIONE 05 - Tutela e valorizzazione dei beni e attività culturali								
05010	PROGRAMMA 1 - Valorizzazione dei beni di interesse storico								
05012	TITOLO 2 - Spese in conto capitale	RS	0,00	PR	0,00	R	0,00	EP	0,00
		CP	10.720.000,00	PC	2.082,05	I	17.260,35	ECP	4.752.739,65
		CS	6.598.426,56	TP	2.082,05	FPV	5.950.000,00	TR	15.178,30
05010	Totale PROGRAMMA 1 - Valorizzazione dei beni di interesse storico	RS	0,00	PR	0,00	R	0,00	EP	0,00
		CP	10.720.000,00	PC	2.082,05	I	17.260,35	ECP	4.752.739,65
		CS	6.598.426,56	TP	2.082,05	FPV	5.950.000,00	TR	15.178,30
05000	Totale MISSIONE 05 - Tutela e valorizzazione dei beni e attività culturali	RS	0,00	PR	0,00	R	0,00	EP	0,00
		CP	10.720.000,00	PC	2.082,05	I	17.260,35	ECP	4.752.739,65
		CS	6.598.426,56	TP	2.082,05	FPV	5.950.000,00	TR	15.178,30

CONTO DEL BILANCIO - GESTIONE DELLE SPESE

Pagina 51

UTILIZZO DI CONTRIBUTI E TRASFERIMENTI DA PARTE DI ORGANISMI COMUNITARI E INTERNAZIONALI

20/04/2023

EDR GORIZIA

MISSIONE PROGRAMMA TITOLO	DENOMINAZIONE	Residui passivi al 1/1/ 2022 (RS)		Pagamenti in c/residui (PR)		Riaccertamento residui (R)		Residui passivi da esercizi precedenti (EP=RS-PR+R)			
		Previsioni definitive di competenza (CP)		Pagamenti in c/competenza (PC)		Impegni (I)		Economie di competenza (ECP=CP - I - FPV)		Residui passivi da esercizio di competenza (EC=I - PC)	
		Previsioni definitive di cassa (CS)		Totale pagamenti (TP = PR+PC)		Fondo pluriennale vincolato (FPV)				Totale residui passivi da riportare (TR=EP+EC)	
10	MISSIONE 10 - Trasporti e diritto alla mobilita'										
10050	PROGRAMMA 5 - Viabilita' e infrastrutture stradali										
10052	TITOLO 2 - Spese in conto capitale	RS	0,00	PR	0,00	R	0,00	EP	0,00		
		CP	2.000.000,00	PC	0,00	I	0,00	ECP	950.000,00	EC	0,00
		CS	950.000,00	TP	0,00	FPV	1.050.000,00			TR	0,00
10050	Totale PROGRAMMA 5 - Viabilita' e infrastrutture stradali	RS	0,00	PR	0,00	R	0,00	EP	0,00		
		CP	2.000.000,00	PC	0,00	I	0,00	ECP	950.000,00	EC	0,00
		CS	950.000,00	TP	0,00	FPV	1.050.000,00			TR	0,00
10000	Totale MISSIONE 10 - Trasporti e diritto alla mobilita'	RS	0,00	PR	0,00	R	0,00	EP	0,00		
		CP	2.000.000,00	PC	0,00	I	0,00	ECP	950.000,00	EC	0,00
		CS	950.000,00	TP	0,00	FPV	1.050.000,00			TR	0,00
	Totale Missioni	RS	42.282,46	PR	14.410,88	R	0,00	EP	27.871,58		
		CP	17.969.017,48	PC	315.801,99	I	602.366,00	ECP	10.366.651,48	EC	286.564,01
		CS	12.963.837,82	TP	330.212,87	FPV	7.000.000,00			TR	314.435,59

RIEPILOGO SPESE PER TITOLI E MACROAGGREGATI

IMPEGNI

EDR GORIZIA

TITOLI E MACROAGGREGATI DI SPESA		Totale	- di cui non ricorrenti
	TITOLO 1 - Spese correnti		
101	Macroaggregato 1 - Redditi da lavoro dipendente	0,00	0,00
102	Macroaggregato 2 - Imposte e tasse a carico dell'ente	37.644,77	37.644,77
103	Macroaggregato 3 - Acquisto di beni e servizi	4.710.742,75	4.710.742,75
104	Macroaggregato 4 - Trasferimenti correnti	121.210,53	121.210,53
105	Macroaggregato 5 - Trasferimenti di tributi	0,00	0,00
107	Macroaggregato 7 - Interessi passivi	8,10	8,10
109	Macroaggregato 9 - Rimborsi e poste correttive delle entrate	151.300,27	151.300,27
110	Macroaggregato 10 - Altre spese correnti	100.257,22	100.257,22
100	Totale TITOLO 1 - Spese correnti	5.121.163,64	5.121.163,64
	TITOLO 2 - Spese in conto capitale		
202	Macroaggregato 2 - Investimenti fissi lordi e acquisto di terreni	5.316.874,95	5.316.874,95
203	Macroaggregato 3 - Contributi agli investimenti	2.104,44	2.104,44
205	Macroaggregato 5 - Altre spese in conto capitale	0,00	0,00
200	Totale TITOLO 2 - Spese in conto capitale	5.318.979,39	5.318.979,39
	TITOLO 7 - Spese per conto terzi e partite di giro		
701	Macroaggregato 1 - Uscite per partite di giro	7.286.602,06	7.286.602,06
702	Macroaggregato 2 - Uscite per conto terzi	27.035,98	27.035,98
700	Totale TITOLO 7 - Spese per conto terzi e partite di giro	7.313.638,04	7.313.638,04
	Totale Impegni	17.753.781,07	17.753.781,07

PROSPETTO DELLE SPESE DI BILANCIO PER MISSIONI, PROGRAMMI E MACROAGGREGATI

Pagina 54

SPESE CORRENTI - IMPEGNI

20/04/2023

2022

EDR GORIZIA

	MISSIONI E PROGRAMMI \ MACROAGGREGATI	Redditi da lavoro dipendente	Imposte e tasse a carico dell'ente	Acquisto beni e servizi	Trasferimenti correnti	Interessi passivi	Altre spese per redditi da capitale	Rimborsi e poste collettive delle entrate	Altre spese	Totale
		101	102	103	104	107	108	109	110	100
	Totale MISSIONE 14 - Sviluppo economico e competitivita'	0,00	0,00	0,00	0,00	0,00	0,00	0,00	0,00	0,00
15	MISSIONE 15 - Politiche per il lavoro e la formazione professionale									
03	PROGRAMMA 3 - Sostegno all'occupazione	0,00	0,00	0,00	0,00	0,00	0,00	0,00	0,00	0,00
	Totale MISSIONE 15 - Politiche per il lavoro e la formazione professionale	0,00	0,00	0,00	0,00	0,00	0,00	0,00	0,00	0,00
20	MISSIONE 20 - Fondi e accantonamenti									
01	PROGRAMMA 1 - Fondo di riserva	0,00	0,00	0,00	0,00	0,00	0,00	0,00	0,00	0,00
02	PROGRAMMA 2 - Fondo crediti di dubbia esigibilita'	0,00	0,00	0,00	0,00	0,00	0,00	0,00	0,00	0,00
03	PROGRAMMA 3 - Altri fondi	0,00	0,00	0,00	0,00	0,00	0,00	0,00	0,00	0,00
	Totale MISSIONE 20 - Fondi e accantonamenti	0,00	0,00	0,00	0,00	0,00	0,00	0,00	0,00	0,00
	Totale Macroaggregati	0,00	37.644,77	4.710.742,75	121.210,53	8,10	0,00	151.300,27	100.257,22	5.121.163,64

PROSPETTO DELLE SPESE DI BILANCIO PER MISSIONI, PROGRAMMI E MACROAGGREGATI

Pagina 56

SPESE CORRENTI - PAGAMENTI IN C/COMPETENZA

20/04/2023

2022

EDR GORIZIA

	MISSIONI E PROGRAMMI \ MACROAGGREGATI	Redditi da lavoro dipendente	Imposte e tasse a carico dell'ente	Acquisto beni e servizi	Trasferimenti correnti	Interessi passivi	Altre spese per redditi da capitale	Rimborsi e poste collettive delle entrate	Altre spese	Totale
		101	102	103	104	107	108	109	110	100
	Totale MISSIONE 14 - Sviluppo economico e competitivita'	0,00	0,00	0,00	0,00	0,00	0,00	0,00	0,00	0,00
15	MISSIONE 15 - Politiche per il lavoro e la formazione professionale									
03	PROGRAMMA 3 - Sostegno all'occupazione	0,00	0,00	0,00	0,00	0,00	0,00	0,00	0,00	0,00
	Totale MISSIONE 15 - Politiche per il lavoro e la formazione professionale	0,00	0,00	0,00	0,00	0,00	0,00	0,00	0,00	0,00
20	MISSIONE 20 - Fondi e accantonamenti									
01	PROGRAMMA 1 - Fondo di riserva	0,00	0,00	0,00	0,00	0,00	0,00	0,00	0,00	0,00
02	PROGRAMMA 2 - Fondo crediti di dubbia esigibilita'	0,00	0,00	0,00	0,00	0,00	0,00	0,00	0,00	0,00
03	PROGRAMMA 3 - Altri fondi	0,00	0,00	0,00	0,00	0,00	0,00	0,00	0,00	0,00
	Totale MISSIONE 20 - Fondi e accantonamenti	0,00	0,00	0,00	0,00	0,00	0,00	0,00	0,00	0,00
	Totale Macroaggregati	0,00	25.860,59	2.730.915,70	116.329,57	8,10	0,00	1.300,27	93.977,22	2.968.391,45

PROSPETTO DELLE SPESE DI BILANCIO PER MISSIONI, PROGRAMMI E MACROAGGREGATI

Pagina 59

SPESE IN CONTO CAPITALE E PER INCREMENTO DI ATTIVITA' FINANZIARIE - IMPEGNI

20/04/2023

2022

EDR GORIZIA

MISSIONI E PROGRAMMI \ MACROAGGREGATI	Tributi in conto capitale a carico dell'ente	Investimenti fissi lordi ed acquisto di terreni	Contributi agli investimenti	Altri trasferimenti in conto capitale	Altre spese in conto capitale	Totale SPESE IN CONTO CAPITALE	Acquisizioni di attività finanziarie	Cessione crediti di breve termine	Cessione crediti di medio-lungo termine	Altre spese per incremento di attività finanziaria	Totale SPESE PER INCREMENTO DI ATTIVITA' FINANZIARIE
	201	202	203	204	205	200	301	302	303	304	300
01 - MISSIONE 01 - Servizi istituzionali e generali, di gestione											
02 - PROGRAMMA 2 - Segreteria generale	0,00	8.515,60	0,00	0,00	0,00	8.515,60	0,00	0,00	0,00	0,00	0,00
03 - PROGRAMMA 3 - Gestione economica, finanziaria, programmazione, provveditorato	0,00	0,00	0,00	0,00	0,00	0,00	0,00	0,00	0,00	0,00	0,00
06 - PROGRAMMA 6 - Ufficio tecnico	0,00	0,00	0,00	0,00	0,00	0,00	0,00	0,00	0,00	0,00	0,00
08 - PROGRAMMA 8 - Statistica e sistemi informativi	0,00	633,97	0,00	0,00	0,00	633,97	0,00	0,00	0,00	0,00	0,00
Totale MISSIONE 01 - Servizi istituzionali e generali, di gestione	0,00	9.149,57	0,00	0,00	0,00	9.149,57	0,00	0,00	0,00	0,00	0,00
03 - MISSIONE 03 - Ordine pubblico e sicurezza											
02 - PROGRAMMA 2 - Sistema integrato di sicurezza urbana	0,00	290.192,79	2.104,44	0,00	0,00	292.297,23	0,00	0,00	0,00	0,00	0,00
Totale MISSIONE 03 - Ordine pubblico e sicurezza	0,00	290.192,79	2.104,44	0,00	0,00	292.297,23	0,00	0,00	0,00	0,00	0,00
04 - MISSIONE 04 - Istruzione e diritto allo studio											
02 - PROGRAMMA 2 - Altri ordini di istruzione non universitaria	0,00	4.606.146,76	0,00	0,00	0,00	4.606.146,76	0,00	0,00	0,00	0,00	0,00
05 - PROGRAMMA 5 - Istruzione tecnica superiore	0,00	0,00	0,00	0,00	0,00	0,00	0,00	0,00	0,00	0,00	0,00
Totale MISSIONE 04 - Istruzione e diritto allo studio	0,00	4.606.146,76	0,00	0,00	0,00	4.606.146,76	0,00	0,00	0,00	0,00	0,00

PROSPETTO DELLE SPESE DI BILANCIO PER MISSIONI, PROGRAMMI E MACROAGGREGATI

Pagina 60

SPESE IN CONTO CAPITALE E PER INCREMENTO DI ATTIVITA' FINANZIARIE - IMPEGNI

20/04/2023

2022

EDR GORIZIA

MISSIONI E PROGRAMMI \ MACROAGGREGATI	Tributi in conto capitale a carico dell'ente	Investimenti fissi lordi ed acquisto di terreni	Contributi agli investimenti	Altri trasferimenti in conto capitale	Altre spese in conto capitale	Totale SPESE IN CONTO CAPITALE	Acquisizioni di attività finanziarie	Cessione crediti di breve termine	Cessione crediti di medio-lungo termine	Altre spese per incremento di attività finanziaria	Totale SPESE PER INCREMENTO DI ATTIVITA' FINANZIARIE
	201	202	203	204	205	200	301	302	303	304	300
05 - MISSIONE 05 - Tutela e valorizzazione dei beni e attività culturali											
01 - PROGRAMMA 1 - Valorizzazione dei beni di interesse storico	0,00	18.060,36	0,00	0,00	0,00	18.060,36	0,00	0,00	0,00	0,00	0,00
02 - PROGRAMMA 2 - Attività culturali e interventi diversi nel settore culturale	0,00	0,00	0,00	0,00	0,00	0,00	0,00	0,00	0,00	0,00	0,00
Totale MISSIONE 05 - Tutela e valorizzazione dei beni e attività culturali	0,00	18.060,36	0,00	0,00	0,00	18.060,36	0,00	0,00	0,00	0,00	0,00
06 - MISSIONE 06 - Politiche giovanili, sport e tempo libero											
01 - PROGRAMMA 1 - Sport e tempo libero	0,00	147.188,53	0,00	0,00	0,00	147.188,53	0,00	0,00	0,00	0,00	0,00
02 - PROGRAMMA 2 - Giovani	0,00	0,00	0,00	0,00	0,00	0,00	0,00	0,00	0,00	0,00	0,00
Totale MISSIONE 06 - Politiche giovanili, sport e tempo libero	0,00	147.188,53	0,00	0,00	0,00	147.188,53	0,00	0,00	0,00	0,00	0,00
10 - MISSIONE 10 - Trasporti e diritto alla mobilità											
05 - PROGRAMMA 5 - Viabilità e infrastrutture stradali	0,00	231.651,71	0,00	0,00	0,00	231.651,71	0,00	0,00	0,00	0,00	0,00
Totale MISSIONE 10 - Trasporti e diritto alla mobilità	0,00	231.651,71	0,00	0,00	0,00	231.651,71	0,00	0,00	0,00	0,00	0,00
12 - MISSIONE 12 - Diritti sociali, politiche sociali e famiglia											
02 - PROGRAMMA 2 - Interventi per la disabilità	0,00	14.485,23	0,00	0,00	0,00	14.485,23	0,00	0,00	0,00	0,00	0,00

PROSPETTO DELLE SPESE DI BILANCIO PER MISSIONI, PROGRAMMI E MACROAGGREGATI

Pagina 61

SPESE IN CONTO CAPITALE E PER INCREMENTO DI ATTIVITA' FINANZIARIE - IMPEGNI

20/04/2023

2022

EDR GORIZIA

MISSIONI E PROGRAMMI \ MACROAGGREGATI	Tributi in conto capitale a carico dell'ente	Investimenti fissi lordi ed acquisto di terreni	Contributi agli investimenti	Altri trasferimenti in conto capitale	Altre spese in conto capitale	Totale SPESE IN CONTO CAPITALE	Acquisizioni di attività finanziarie	Cessione crediti di breve termine	Cessione crediti di medio-lungo termine	Altre spese per incremento di attività finanziaria	Totale SPESE PER INCREMENTO DI ATTIVITA' FINANZIARIE
	201	202	203	204	205	200	301	302	303	304	300
03 - PROGRAMMA 3 - Interventi per gli anziani	0,00	0,00	0,00	0,00	0,00	0,00	0,00	0,00	0,00	0,00	0,00
Totale MISSIONE 12 - Diritti sociali, politiche sociali e famiglia	0,00	14.485,23	0,00	0,00	0,00	14.485,23	0,00	0,00	0,00	0,00	0,00
18 - MISSIONE 18 - Relazioni con le altre autonomie territoriali e locali											
01 - PROGRAMMA 1 - Relazioni finanziarie con le altre autonomie territoriali	0,00	0,00	0,00	0,00	0,00	0,00	0,00	0,00	0,00	0,00	0,00
Totale MISSIONE 18 - Relazioni con le altre autonomie territoriali e locali	0,00	0,00	0,00	0,00	0,00	0,00	0,00	0,00	0,00	0,00	0,00
20 - MISSIONE 20 - Fondi e accantonamenti											
03 - PROGRAMMA 3 - Altri fondi	0,00	0,00	0,00	0,00	0,00	0,00	0,00	0,00	0,00	0,00	0,00
Totale MISSIONE 20 - Fondi e accantonamenti	0,00	0,00	0,00	0,00	0,00	0,00	0,00	0,00	0,00	0,00	0,00
Totale Macroaggregati	0,00	5.316.874,95	2.104,44	0,00	0,00	5.318.979,39	0,00	0,00	0,00	0,00	0,00

PROSPETTO DELLE SPESE DI BILANCIO PER MISSIONI, PROGRAMMI E MACROAGGREGATI

Pagina 62

SPESE IN CONTO CAPITALE E PER INCREMENTO DI ATTIVITA' FINANZIARIE - PAGAMENTI IN C/COMPETENZA

20/04/2023

2022

EDR GORIZIA

MISSIONI E PROGRAMMI \ MACROAGGREGATI	Tributi in conto capitale a carico dell'ente	Investimenti fissi lordi ed acquisto di terreni	Contributi agli investimenti	Altri trasferimenti in conto capitale	Altre spese in conto capitale	Totale SPESE IN CONTO CAPITALE	Acquisizioni di attività finanziarie	Cessione crediti di breve termine	Cessione crediti di medio-lungo termine	Altre spese per incremento di attività finanziaria	Totale SPESE PER INCREMENTO DI ATTIVITA' FINANZIARIE
	201	202	203	204	205	200	301	302	303	304	300
01 - MISSIONE 01 - Servizi istituzionali e generali, di gestione											
02 - PROGRAMMA 2 - Segreteria generale	0,00	8.515,60	0,00	0,00	0,00	8.515,60	0,00	0,00	0,00	0,00	0,00
03 - PROGRAMMA 3 - Gestione economica, finanziaria, programmazione, provveditorato	0,00	0,00	0,00	0,00	0,00	0,00	0,00	0,00	0,00	0,00	0,00
06 - PROGRAMMA 6 - Ufficio tecnico	0,00	0,00	0,00	0,00	0,00	0,00	0,00	0,00	0,00	0,00	0,00
08 - PROGRAMMA 8 - Statistica e sistemi informativi	0,00	633,97	0,00	0,00	0,00	633,97	0,00	0,00	0,00	0,00	0,00
Totale MISSIONE 01 - Servizi istituzionali e generali, di gestione	0,00	9.149,57	0,00	0,00	0,00	9.149,57	0,00	0,00	0,00	0,00	0,00
03 - MISSIONE 03 - Ordine pubblico e sicurezza											
02 - PROGRAMMA 2 - Sistema integrato di sicurezza urbana	0,00	283.479,36	2.104,44	0,00	0,00	285.583,80	0,00	0,00	0,00	0,00	0,00
Totale MISSIONE 03 - Ordine pubblico e sicurezza	0,00	283.479,36	2.104,44	0,00	0,00	285.583,80	0,00	0,00	0,00	0,00	0,00
04 - MISSIONE 04 - Istruzione e diritto allo studio											
02 - PROGRAMMA 2 - Altri ordini di istruzione non universitaria	0,00	3.547.079,60	0,00	0,00	0,00	3.547.079,60	0,00	0,00	0,00	0,00	0,00
05 - PROGRAMMA 5 - Istruzione tecnica superiore	0,00	0,00	0,00	0,00	0,00	0,00	0,00	0,00	0,00	0,00	0,00
Totale MISSIONE 04 - Istruzione e diritto allo studio	0,00	3.547.079,60	0,00	0,00	0,00	3.547.079,60	0,00	0,00	0,00	0,00	0,00

PROSPETTO DELLE SPESE DI BILANCIO PER MISSIONI, PROGRAMMI E MACROAGGREGATI

Pagina 63

SPESE IN CONTO CAPITALE E PER INCREMENTO DI ATTIVITA' FINANZIARIE - PAGAMENTI IN C/COMPETENZA

20/04/2023

2022

EDR GORIZIA

MISSIONI E PROGRAMMI \ MACROAGGREGATI	Tributi in conto capitale a carico dell'ente	Investimenti fissi lordi ed acquisto di terreni	Contributi agli investimenti	Altri trasferimenti in conto capitale	Altre spese in conto capitale	Totale SPESE IN CONTO CAPITALE	Acquisizioni di attività finanziarie	Cessione crediti di breve termine	Cessione crediti di medio-lungo termine	Altre spese per incremento di attività finanziaria	Totale SPESE PER INCREMENTO DI ATTIVITA' FINANZIARIE
	201	202	203	204	205	200	301	302	303	304	300
05 - MISSIONE 05 - Tutela e valorizzazione dei beni e attività culturali											
01 - PROGRAMMA 1 - Valorizzazione dei beni di interesse storico	0,00	2.882,06	0,00	0,00	0,00	2.882,06	0,00	0,00	0,00	0,00	0,00
02 - PROGRAMMA 2 - Attività culturali e interventi diversi nel settore culturale	0,00	0,00	0,00	0,00	0,00	0,00	0,00	0,00	0,00	0,00	0,00
Totale MISSIONE 05 - Tutela e valorizzazione dei beni e attività culturali	0,00	2.882,06	0,00	0,00	0,00	2.882,06	0,00	0,00	0,00	0,00	0,00
06 - MISSIONE 06 - Politiche giovanili, sport e tempo libero											
01 - PROGRAMMA 1 - Sport e tempo libero	0,00	73.891,27	0,00	0,00	0,00	73.891,27	0,00	0,00	0,00	0,00	0,00
02 - PROGRAMMA 2 - Giovani	0,00	0,00	0,00	0,00	0,00	0,00	0,00	0,00	0,00	0,00	0,00
Totale MISSIONE 06 - Politiche giovanili, sport e tempo libero	0,00	73.891,27	0,00	0,00	0,00	73.891,27	0,00	0,00	0,00	0,00	0,00
10 - MISSIONE 10 - Trasporti e diritto alla mobilità											
05 - PROGRAMMA 5 - Viabilità e infrastrutture stradali	0,00	140.320,28	0,00	0,00	0,00	140.320,28	0,00	0,00	0,00	0,00	0,00
Totale MISSIONE 10 - Trasporti e diritto alla mobilità	0,00	140.320,28	0,00	0,00	0,00	140.320,28	0,00	0,00	0,00	0,00	0,00
12 - MISSIONE 12 - Diritti sociali, politiche sociali e famiglia											
02 - PROGRAMMA 2 - Interventi per la disabilità	0,00	14.485,23	0,00	0,00	0,00	14.485,23	0,00	0,00	0,00	0,00	0,00

PROSPETTO DELLE SPESE DI BILANCIO PER MISSIONI, PROGRAMMI E MACROAGGREGATI

Pagina 64

SPESE IN CONTO CAPITALE E PER INCREMENTO DI ATTIVITA' FINANZIARIE - PAGAMENTI IN C/COMPETENZA

20/04/2023

2022

EDR GORIZIA

MISSIONI E PROGRAMMI \ MACROAGGREGATI	Tributi in conto capitale a carico dell'ente	Investimenti fissi lordi ed acquisto di terreni	Contributi agli investimenti	Altri trasferimenti in conto capitale	Altre spese in conto capitale	Totale SPESE IN CONTO CAPITALE	Acquisizioni di attività finanziarie	Cessione crediti di breve termine	Cessione crediti di medio-lungo termine	Altre spese per incremento di attività finanziaria	Totale SPESE PER INCREMENTO DI ATTIVITA' FINANZIARIE
	201	202	203	204	205	200	301	302	303	304	300
03 - PROGRAMMA 3 - Interventi per gli anziani	0,00	0,00	0,00	0,00	0,00	0,00	0,00	0,00	0,00	0,00	0,00
Totale MISSIONE 12 - Diritti sociali, politiche sociali e famiglia	0,00	14.485,23	0,00	0,00	0,00	14.485,23	0,00	0,00	0,00	0,00	0,00
18 - MISSIONE 18 - Relazioni con le altre autonomie territoriali e locali											
01 - PROGRAMMA 1 - Relazioni finanziarie con le altre autonomie territoriali	0,00	0,00	0,00	0,00	0,00	0,00	0,00	0,00	0,00	0,00	0,00
Totale MISSIONE 18 - Relazioni con le altre autonomie territoriali e locali	0,00	0,00	0,00	0,00	0,00	0,00	0,00	0,00	0,00	0,00	0,00
20 - MISSIONE 20 - Fondi e accantonamenti											
03 - PROGRAMMA 3 - Altri fondi	0,00	0,00	0,00	0,00	0,00	0,00	0,00	0,00	0,00	0,00	0,00
Totale MISSIONE 20 - Fondi e accantonamenti	0,00	0,00	0,00	0,00	0,00	0,00	0,00	0,00	0,00	0,00	0,00
Totale Macroaggregati	0,00	4.071.287,37	2.104,44	0,00	0,00	4.073.391,81	0,00	0,00	0,00	0,00	0,00

PROSPETTO DELLE SPESE DI BILANCIO PER MISSIONI, PROGRAMMI E MACROAGGREGATI
SPESE IN CONTO CAPITALE E PER INCREMENTO DI ATTIVITA' FINANZIARIE - PAGAMENTI IN C/RESIDUI

2022

EDR GORIZIA

MISSIONI E PROGRAMMI \ MACROAGGREGATI	Tributi in conto capitale a carico dell'ente	Investimenti fissi lordi ed acquisto di terreni	Contributi agli investimenti	Altri trasferimenti in conto capitale	Altre spese in conto capitale	Totale SPESE IN CONTO CAPITALE	Acquisizioni di attività finanziarie	Cessione crediti di breve termine	Cessione crediti di medio-lungo termine	Altre spese per incremento di attività finanziaria	Totale SPESE PER INCREMENTO DI ATTIVITA' FINANZIARIE
	201	202	203	204	205	200	301	302	303	304	300
01 - MISSIONE 01 - Servizi istituzionali e generali, di gestione											
02 - PROGRAMMA 2 - Segreteria generale	0,00	0,00	0,00	0,00	0,00	0,00	0,00	0,00	0,00	0,00	0,00
03 - PROGRAMMA 3 - Gestione economica, finanziaria, programmazione, provveditorato	0,00	0,00	0,00	0,00	0,00	0,00	0,00	0,00	0,00	0,00	0,00
06 - PROGRAMMA 6 - Ufficio tecnico	0,00	0,00	0,00	0,00	0,00	0,00	0,00	0,00	0,00	0,00	0,00
08 - PROGRAMMA 8 - Statistica e sistemi informativi	0,00	7.185,80	0,00	0,00	0,00	7.185,80	0,00	0,00	0,00	0,00	0,00
Totale MISSIONE 01 - Servizi istituzionali e generali, di gestione	0,00	7.185,80	0,00	0,00	0,00	7.185,80	0,00	0,00	0,00	0,00	0,00
03 - MISSIONE 03 - Ordine pubblico e sicurezza											
02 - PROGRAMMA 2 - Sistema integrato di sicurezza urbana	0,00	20.654,60	0,00	0,00	0,00	20.654,60	0,00	0,00	0,00	0,00	0,00
Totale MISSIONE 03 - Ordine pubblico e sicurezza	0,00	20.654,60	0,00	0,00	0,00	20.654,60	0,00	0,00	0,00	0,00	0,00
04 - MISSIONE 04 - Istruzione e diritto allo studio											
02 - PROGRAMMA 2 - Altri ordini di istruzione non universitaria	0,00	831.564,70	0,00	0,00	0,00	831.564,70	0,00	0,00	0,00	0,00	0,00
05 - PROGRAMMA 5 - Istruzione tecnica superiore	0,00	0,00	0,00	0,00	0,00	0,00	0,00	0,00	0,00	0,00	0,00
Totale MISSIONE 04 - Istruzione e diritto allo studio	0,00	831.564,70	0,00	0,00	0,00	831.564,70	0,00	0,00	0,00	0,00	0,00

PROSPETTO DELLE SPESE DI BILANCIO PER MISSIONI, PROGRAMMI E MACROAGGREGATI
SPESE IN CONTO CAPITALE E PER INCREMENTO DI ATTIVITA' FINANZIARIE - PAGAMENTI IN C/RESIDUI

2022

EDR GORIZIA

MISSIONI E PROGRAMMI \ MACROAGGREGATI	Tributi in conto capitale a carico dell'ente	Investimenti fissi lordi ed acquisto di terreni	Contributi agli investimenti	Altri trasferimenti in conto capitale	Altre spese in conto capitale	Totale SPESE IN CONTO CAPITALE	Acquisizioni di attività finanziarie	Cessione crediti di breve termine	Cessione crediti di medio-lungo termine	Altre spese per incremento di attività finanziaria	Totale SPESE PER INCREMENTO DI ATTIVITA' FINANZIARIE
	201	202	203	204	205	200	301	302	303	304	300
05 - MISSIONE 05 - Tutela e valorizzazione dei beni e attività culturali											
01 - PROGRAMMA 1 - Valorizzazione dei beni di interesse storico	0,00	3.448,04	0,00	0,00	0,00	3.448,04	0,00	0,00	0,00	0,00	0,00
02 - PROGRAMMA 2 - Attività culturali e interventi diversi nel settore culturale	0,00	0,00	0,00	0,00	0,00	0,00	0,00	0,00	0,00	0,00	0,00
Totale MISSIONE 05 - Tutela e valorizzazione dei beni e attività culturali	0,00	3.448,04	0,00	0,00	0,00	3.448,04	0,00	0,00	0,00	0,00	0,00
06 - MISSIONE 06 - Politiche giovanili, sport e tempo libero											
01 - PROGRAMMA 1 - Sport e tempo libero	0,00	2.088,52	0,00	0,00	0,00	2.088,52	0,00	0,00	0,00	0,00	0,00
02 - PROGRAMMA 2 - Giovani	0,00	0,00	0,00	0,00	0,00	0,00	0,00	0,00	0,00	0,00	0,00
Totale MISSIONE 06 - Politiche giovanili, sport e tempo libero	0,00	2.088,52	0,00	0,00	0,00	2.088,52	0,00	0,00	0,00	0,00	0,00
10 - MISSIONE 10 - Trasporti e diritto alla mobilità'											
05 - PROGRAMMA 5 - Viabilità e infrastrutture stradali	0,00	21.615,84	0,00	0,00	0,00	21.615,84	0,00	0,00	0,00	0,00	0,00
Totale MISSIONE 10 - Trasporti e diritto alla mobilità'	0,00	21.615,84	0,00	0,00	0,00	21.615,84	0,00	0,00	0,00	0,00	0,00
12 - MISSIONE 12 - Diritti sociali, politiche sociali e famiglia											
02 - PROGRAMMA 2 - Interventi per la disabilità'	0,00	1.159,00	0,00	0,00	0,00	1.159,00	0,00	0,00	0,00	0,00	0,00

PROSPETTO DELLE SPESE DI BILANCIO PER MISSIONI, PROGRAMMI E MACROAGGREGATI
SPESE IN CONTO CAPITALE E PER INCREMENTO DI ATTIVITA' FINANZIARIE - PAGAMENTI IN C/RESIDUI

Pagina 67

20/04/2023

2022

EDR GORIZIA

MISSIONI E PROGRAMMI \ MACROAGGREGATI	Tributi in conto capitale a carico dell'ente	Investimenti fissi lordi ed acquisto di terreni	Contributi agli investimenti	Altri trasferimenti in conto capitale	Altre spese in conto capitale	Totale SPESE IN CONTO CAPITALE	Acquisizioni di attività finanziarie	Cessione crediti di breve termine	Cessione crediti di medio-lungo termine	Altre spese per incremento di attività finanziaria	Totale SPESE PER INCREMENTO DI ATTIVITA' FINANZIARIE
	201	202	203	204	205	200	301	302	303	304	300
03 - PROGRAMMA 3 - Interventi per gli anziani	0,00	0,00	0,00	0,00	0,00	0,00	0,00	0,00	0,00	0,00	0,00
Totale MISSIONE 12 - Diritti sociali, politiche sociali e famiglia	0,00	1.159,00	0,00	0,00	0,00	1.159,00	0,00	0,00	0,00	0,00	0,00
18 - MISSIONE 18 - Relazioni con le altre autonomie territoriali e locali											
01 - PROGRAMMA 1 - Relazioni finanziarie con le altre autonomie territoriali	0,00	0,00	0,00	0,00	0,00	0,00	0,00	0,00	0,00	0,00	0,00
Totale MISSIONE 18 - Relazioni con le altre autonomie territoriali e locali	0,00	0,00	0,00	0,00	0,00	0,00	0,00	0,00	0,00	0,00	0,00
20 - MISSIONE 20 - Fondi e accantonamenti											
03 - PROGRAMMA 3 - Altri fondi	0,00	0,00	0,00	0,00	0,00	0,00	0,00	0,00	0,00	0,00	0,00
Totale MISSIONE 20 - Fondi e accantonamenti	0,00	0,00	0,00	0,00	0,00	0,00	0,00	0,00	0,00	0,00	0,00
Totale Macroaggregati	0,00	887.716,50	0,00	0,00	0,00	887.716,50	0,00	0,00	0,00	0,00	0,00

PROSPETTO DELLE SPESE DI BILANCIO PER MISSIONI, PROGRAMMI E MACROAGGREGATI

Pagina 68

SPESE PER SERVIZI CONTO TERZI E PARTITE DI GIRO - IMPEGNI

20/04/2023

2022

EDR GORIZIA

	MISSIONI E PROGRAMMI \ MACROAGGREGATI	Uscite per partite di giro	Uscite per conto terzi	Totale
		701	702	700
99	MISSIONE 99 - Servizi per conto terzi			
01	PROGRAMMA 1 - Servizi per conto terzi e Partite di giro	7.286.602,06	27.035,98	7.313.638,04
	Totale MISSIONE 99 - Servizi per conto terzi	7.286.602,06	27.035,98	7.313.638,04
	Totale Macroaggregati	7.286.602,06	27.035,98	7.313.638,04

ELENCO DELLE PREVISIONI E DEI RISULTATI DI COMPETENZA E DI CASSA

EDR GORIZIA

CODIFICA DEL PIANO DEI CONTI	DENOMINAZIONE VOCE del PIANO DEI CONTI	COMPETENZA		CASSA	
		PREVISIONI	RISULTATI	PREVISIONI	RISULTATI
U1.00.00.00.000	Spese correnti	6.294.319,73	5.121.163,64	7.237.005,44	3.704.943,59
U1.01.00.00.000	Redditi da lavoro dipendente	0,00	0,00	0,00	0,00
U1.01.01.00.000	Retribuzioni lorde	0,00	0,00	0,00	0,00
U1.01.01.02.000	Altre spese per il personale	0,00	0,00	0,00	0,00
U1.02.00.00.000	Imposte e tasse a carico dell'ente	38.966,15	37.644,77	43.052,62	29.947,06
U1.02.01.00.000	Imposte, tasse e proventi assimilati a carico dell'ente	38.966,15	37.644,77	43.052,62	29.947,06
U1.02.01.01.000	Imposta regionale sulle attività produttive (IRAP)	36.060,15	35.800,65	40.146,62	28.110,94
U1.02.01.02.000	Imposta di registro e di bollo	50,00	10,00	50,00	2,00
U1.02.01.07.000	Tassa e/o canone occupazione spazi e aree pubbliche	0,00	0,00	0,00	0,00
U1.02.01.09.000	Tassa di circolazione dei veicoli a motore (tassa automobilistica)	2.756,00	1.764,40	2.756,00	1.764,40
U1.02.01.99.000	Imposte, tasse e proventi assimilati a carico dell'ente n.a.c.	100,00	69,72	100,00	69,72
U1.03.00.00.000	Acquisto di beni e servizi	5.346.537,04	4.710.742,75	6.712.363,94	3.463.381,37
U1.03.01.00.000	Acquisto di beni	42.100,00	34.067,44	43.458,60	22.350,47
U1.03.01.01.000	Giornali, riviste e pubblicazioni	500,00	282,00	500,00	282,00
U1.03.01.02.000	Altri beni di consumo	41.600,00	33.785,44	42.958,60	22.068,47
U1.03.02.00.000	Acquisto di servizi	5.304.437,04	4.676.675,31	6.668.905,34	3.441.030,90
U1.03.02.01.000	Organi e incarichi istituzionali dell'amministrazione	84.500,00	84.419,20	90.209,60	11.990,26
U1.03.02.02.000	Organizzazione eventi, pubblicit e servizi per trasferta	0,00	0,00	0,00	0,00
U1.03.02.04.000	Acquisto di servizi per formazione e addestramento del personale dell'ente	9.044,00	7.279,28	10.264,00	8.499,28
U1.03.02.05.000	Utenze e canoni	2.139.650,00	2.114.300,13	2.381.493,08	1.106.519,46
U1.03.02.07.000	Utilizzo di beni di terzi	324.117,64	311.046,03	392.469,71	318.868,42
U1.03.02.09.000	Manutenzione ordinaria e riparazioni	2.155.103,27	1.598.654,29	2.821.274,80	1.462.756,55
U1.03.02.12.000	Lavoro flessibile, quota LSU e acquisto di servizi da agenzie di lavoro interinale	412.550,81	412.312,24	711.958,65	339.113,06
U1.03.02.13.000	Servizi ausiliari per il funzionamento dell'ente	96.656,40	78.770,65	126.875,29	76.167,25
U1.03.02.16.000	Servizi amministrativi	2.000,00	2.000,00	2.000,00	1.530,60
U1.03.02.17.000	Servizi finanziari	7.000,00	1.895,63	7.000,00	1.851,33
U1.03.02.18.000	Servizi sanitari	5.000,00	3.797,27	5.366,00	4.163,27
U1.03.02.19.000	Servizi informatici e di telecomunicazioni	0,00	0,00	0,00	0,00
U1.03.02.99.000	Altri servizi	68.814,92	62.200,59	119.994,21	109.571,42
U1.04.00.00.000	Trasferimenti correnti	193.000,00	121.210,53	199.835,67	116.329,57
U1.04.01.00.000	Trasferimenti correnti a Amministrazioni Pubbliche	193.000,00	121.210,53	199.835,67	116.329,57

ELENCO DELLE PREVISIONI E DEI RISULTATI DI COMPETENZA E DI CASSA

EDR GORIZIA

CODIFICA DEL PIANO DEI CONTI	DENOMINAZIONE VOCE del PIANO DEI CONTI	COMPETENZA		CASSA	
		PREVISIONI	RISULTATI	PREVISIONI	RISULTATI
U1.04.01.01.000	Trasferimenti correnti a Amministrazioni Centrali	103.000,00	86.050,31	103.000,00	86.050,31
U1.04.01.02.000	Trasferimenti correnti a Amministrazioni Locali	90.000,00	35.160,22	96.835,67	30.279,26
U1.05.00.00.000	Trasferimenti di tributi	35,62	0,00	35,62	0,00
U1.05.01.00.000	Trasferimenti di tributi a titolo di devoluzioni	35,62	0,00	35,62	0,00
U1.05.01.17.000	Altre ritenute n.a.c.	35,62	0,00	35,62	0,00
U1.07.00.00.000	Interessi passivi	249,85	8,10	249,85	8,10
U1.07.06.00.000	Altri interessi passivi	249,85	8,10	249,85	8,10
U1.07.06.02.000	Interessi di mora	249,85	8,10	249,85	8,10
U1.09.00.00.000	Rimborsi e poste correttive delle entrate	152.000,00	151.300,27	152.000,00	1.300,27
U1.09.99.00.000	Altri Rimborsi di parte corrente di somme non dovute o incassate in eccesso	152.000,00	151.300,27	152.000,00	1.300,27
U1.09.99.02.000	Rimborsi di parte corrente ad Amministrazioni Locali di somme non dovute o incassate in	150.000,00	150.000,00	150.000,00	0,00
U1.09.99.06.000	Rimborsi di parte corrente a Istituzioni Sociali Private di somme non dovute o incassate in	2.000,00	1.300,27	2.000,00	1.300,27
U1.10.00.00.000	Altre spese correnti	563.531,07	100.257,22	129.467,74	93.977,22
U1.10.01.00.000	Fondi di riserva e altri accantonamenti	58.901,87	0,00	15.500,00	0,00
U1.10.01.01.000	Fondo di riserva	48.401,87	0,00	15.500,00	0,00
U1.10.01.03.000	Fondo crediti di dubbia e difficile esazione di parte corrente	10.500,00	0,00	0,00	0,00
U1.10.01.99.000	Altri fondi e accantonamenti	0,00	0,00	0,00	0,00
U1.10.02.00.000	Fondo pluriennale vincolato	390.661,46	0,00	0,00	0,00
U1.10.02.01.000	Fondo pluriennale vincolato	390.661,46	0,00	0,00	0,00
U1.10.03.00.000	Versamenti IVA a debito	8.500,00	0,00	8.500,00	0,00
U1.10.03.01.000	Versamenti IVA a debito per le gestioni commerciali	8.500,00	0,00	8.500,00	0,00
U1.10.04.00.000	Premi di assicurazione	103.900,00	99.655,22	103.900,00	93.375,22
U1.10.04.01.000	Premi di assicurazione contro i danni	103.900,00	99.655,22	103.900,00	93.375,22
U1.10.05.00.000	Spese dovute a sanzioni, risarcimenti e indennizzi	1.067,74	546,30	1.067,74	546,30
U1.10.05.01.000	Spese dovute a sanzioni	67,74	46,30	67,74	46,30
U1.10.05.02.000	Spese per risarcimento danni	1.000,00	500,00	1.000,00	500,00
U1.10.99.00.000	Altre spese correnti n.a.c.	500,00	55,70	500,00	55,70
U1.10.99.99.000	Altre spese correnti n.a.c.	500,00	55,70	500,00	55,70
U2.00.00.00.000	Spese in conto capitale	47.562.955,37	5.318.979,39	31.968.197,11	4.961.108,31
U2.02.00.00.000	Investimenti fissi lordi e acquisto di terreni	25.489.282,57	5.316.874,95	30.025.897,11	4.959.003,87
U2.02.01.00.000	Beni materiali	746.005,96	24.967,17	890.323,23	168.918,84

ELENCO DELLE PREVISIONI E DEI RISULTATI DI COMPETENZA E DI CASSA

EDR GORIZIA

CODIFICA DEL PIANO DEI CONTI	DENOMINAZIONE VOCE del PIANO DEI CONTI	COMPETENZA		CASSA	
		PREVISIONI	RISULTATI	PREVISIONI	RISULTATI
U2.02.01.01.000	Mezzi di trasporto ad uso civile, di sicurezza e ordine pubblico	0,00	0,00	0,00	0,00
U2.02.01.03.000	Mobili e arredi	289.500,00	23.533,19	422.817,83	156.851,02
U2.02.01.04.000	Impianti e macchinari	0,00	0,00	0,00	0,00
U2.02.01.06.000	Macchine per ufficio	0,00	0,00	0,00	0,00
U2.02.01.07.000	Hardware	20.000,00	0,00	27.535,40	7.185,80
U2.02.01.09.000	Beni immobili	0,00	0,00	0,00	0,00
U2.02.01.10.000	Beni immobili di valore culturale, storico ed artistico	406.505,96	800,01	409.970,00	4.248,05
U2.02.01.99.000	Altri beni materiali	30.000,00	633,97	30.000,00	633,97
U2.02.03.00.000	Beni immateriali	24.743.276,61	5.291.907,78	29.135.573,88	4.790.085,03
U2.02.03.02.000	Software	10.000,00	0,00	10.000,00	0,00
U2.02.03.05.000	Incarichi professionali per la realizzazione di investimenti	0,00	0,00	0,00	0,00
U2.02.03.06.000	Manutenzione straordinaria su beni di terzi	24.733.276,61	5.291.907,78	29.125.573,88	4.790.085,03
U2.02.03.99.000	Spese di investimento per beni immateriali n.a.c.	0,00	0,00	0,00	0,00
U2.03.00.00.000	Contributi agli investimenti	2.300,00	2.104,44	1.802.300,00	2.104,44
U2.03.01.00.000	Contributi agli investimenti a Amministrazioni pubbliche	2.300,00	2.104,44	1.802.300,00	2.104,44
U2.03.01.02.000	Contributi agli investimenti a Amministrazioni Locali	2.300,00	2.104,44	1.802.300,00	2.104,44
U2.05.00.00.000	Altre spese in conto capitale	22.071.372,80	0,00	140.000,00	0,00
U2.05.01.00.000	Fondi di riserva e altri accantonamenti in c/capitale	251.372,57	0,00	140.000,00	0,00
U2.05.01.99.000	Altri accantonamenti in c/capitale	251.372,57	0,00	140.000,00	0,00
U2.05.02.00.000	Fondi pluriennali vincolati c/capitale	21.820.000,23	0,00	0,00	0,00
U2.05.02.01.000	Fondi pluriennali vincolati c/capitale	21.820.000,23	0,00	0,00	0,00
U2.05.99.00.000	Altre spese in conto capitale n.a.c.	0,00	0,00	0,00	0,00
U2.05.99.99.000	Altre spese in conto capitale n.a.c.	0,00	0,00	0,00	0,00
U7.00.00.00.000	Uscite per conto terzi e partite di giro	13.483.000,00	7.313.638,04	13.536.106,41	7.131.975,86
U7.01.00.00.000	Uscite per partite di giro	13.445.000,00	7.286.602,06	13.498.106,41	7.131.475,86
U7.01.01.00.000	Versamenti di altre ritenute	1.330.000,00	1.231.668,64	1.382.908,81	1.082.403,03
U7.01.01.02.000	Versamento delle ritenute per scissione contabile IVA (split payment)	1.330.000,00	1.231.668,64	1.382.908,81	1.082.403,03
U7.01.03.00.000	Versamenti di ritenute su Redditi da lavoro autonomo	60.000,00	47.703,06	60.197,60	41.842,47
U7.01.03.01.000	Versamenti di ritenute erariali su Redditi da lavoro autonomo per conto terzi	60.000,00	47.703,06	60.197,60	41.842,47
U7.01.99.00.000	Altre uscite per partite di giro	12.055.000,00	6.007.230,36	12.055.000,00	6.007.230,36
U7.01.99.01.000	Spese non andate a buon fine	50.000,00	6.134,06	50.000,00	6.134,06

ELENCO DELLE PREVISIONI E DEI RISULTATI DI COMPETENZA E DI CASSA

Pagina 72

20/04/2023

EDR GORIZIA

CODIFICA DEL PIANO DEI CONTI	DENOMINAZIONE VOCE del PIANO DEI CONTI	COMPETENZA		CASSA	
		PREVISIONI	RISULTATI	PREVISIONI	RISULTATI
U7.01.99.03.000	Costituzione fondi economali e carte aziendali	5.000,00	1.096,30	5.000,00	1.096,30
U7.01.99.99.000	Altre uscite per partite di giro n.a.c.	12.000.000,00	6.000.000,00	12.000.000,00	6.000.000,00
U7.02.00.00.000	Uscite per conto terzi	38.000,00	27.035,98	38.000,00	500,00
U7.02.04.00.000	Depositi di/presso terzi	38.000,00	27.035,98	38.000,00	500,00
U7.02.04.02.000	Restituzione di depositi cauzionali o contrattuali di terzi	38.000,00	27.035,98	38.000,00	500,00
U0.00.00.00.000	Totale spese	67.340.275,10	17.753.781,07	52.741.308,96	15.798.027,76

EDR GORIZIA

MISSIONE, PROGRAMMA, TITOLO	DENOMINAZIONE	Residui passivi al 1/1/ 2022 (RS)		Pagamenti in c/residui (PR)	
		Previsioni definitive di competenza (CP)		Pagamenti in c/competenza (PC)	
		Previsioni definitive di cassa (CS)		Totale pagamenti (TP = PR+PC)	
01	MISSIONE 01 - Servizi istituzionali e generali, di gestione				
01010	PROGRAMMA 1 - Organi istituzionali				
01011	TITOLO 1 - Spese correnti	RS	322,07	PR	322,07
		CP	80.000,00	PC	5.353,64
		CS	80.322,07	TP	5.675,71
01010	Totale PROGRAMMA 1 - Organi istituzionali	RS	322,07	PR	322,07
		CP	80.000,00	PC	5.353,64
		CS	80.322,07	TP	5.675,71
01020	PROGRAMMA 2 - Segreteria generale				
01021	TITOLO 1 - Spese correnti	RS	0,00	PR	0,00
		CP	500,00	PC	282,00
		CS	500,00	TP	282,00
01022	TITOLO 2 - Spese in conto capitale	RS	0,00	PR	0,00
		CP	20.000,00	PC	8.515,60
		CS	20.000,00	TP	8.515,60

EDR GORIZIA

MISSIONE, PROGRAMMA, TITOLO	DENOMINAZIONE	Residui passivi al 1/1/ 2022 (RS)		Pagamenti in c/residui (PR)	
		Previsioni definitive di competenza (CP)		Pagamenti in c/competenza (PC)	
		Previsioni definitive di cassa (CS)		Totale pagamenti (TP = PR+PC)	
01020	Totale PROGRAMMA 2 - Segreteria generale	RS	0,00	PR	0,00
		CP	20.500,00	PC	8.797,60
		CS	20.500,00	TP	8.797,60
01030	PROGRAMMA 3 - Gestione economica, finanziaria, programmazione, provveditorato				
01031	TITOLO 1 - Spese correnti	RS	240.033,51	PR	76.064,83
		CP	762.563,36	PC	371.176,71
		CS	1.002.596,87	TP	447.241,54
01032	TITOLO 2 - Spese in conto capitale	RS	0,00	PR	0,00
		CP	0,00	PC	0,00
		CS	0,00	TP	0,00
01030	Totale PROGRAMMA 3 - Gestione economica, finanziaria, programmazione, provveditorato	RS	240.033,51	PR	76.064,83
		CP	762.563,36	PC	371.176,71
		CS	1.002.596,87	TP	447.241,54
01050	PROGRAMMA 5 - Gestione dei beni demaniali e patrimoniali				
01051	TITOLO 1 - Spese correnti	RS	0,00	PR	0,00
		CP	1.000,00	PC	500,00
		CS	1.000,00	TP	500,00

EDR GORIZIA

MISSIONE, PROGRAMMA, TITOLO	DENOMINAZIONE	Residui passivi al 1/1/ 2022 (RS)		Pagamenti in c/residui (PR)	
		Previsioni definitive di competenza (CP)		Pagamenti in c/competenza (PC)	
		Previsioni definitive di cassa (CS)		Totale pagamenti (TP = PR+PC)	
01050	Totale PROGRAMMA 5 - Gestione dei beni demaniali e patrimoniali	RS	0,00	PR	0,00
		CP	1.000,00	PC	500,00
		CS	1.000,00	TP	500,00
01060	PROGRAMMA 6 - Ufficio tecnico				
01061	TITOLO 1 - Spese correnti	RS	0,00	PR	0,00
		CP	0,00	PC	0,00
		CS	0,00	TP	0,00
01062	TITOLO 2 - Spese in conto capitale	RS	0,00	PR	0,00
		CP	0,00	PC	0,00
		CS	0,00	TP	0,00
01060	Totale PROGRAMMA 6 - Ufficio tecnico	RS	0,00	PR	0,00
		CP	0,00	PC	0,00
		CS	0,00	TP	0,00
01080	PROGRAMMA 8 - Statistica e sistemi informativi				
01081	TITOLO 1 - Spese correnti	RS	0,00	PR	0,00
		CP	0,00	PC	0,00
		CS	0,00	TP	0,00

EDR GORIZIA

MISSIONE, PROGRAMMA, TITOLO	DENOMINAZIONE	Residui passivi al 1/1/ 2022 (RS)		Pagamenti in c/residui (PR)	
		Previsioni definitive di competenza (CP)		Pagamenti in c/competenza (PC)	
		Previsioni definitive di cassa (CS)		Totale pagamenti (TP = PR+PC)	
01082	TITOLO 2 - Spese in conto capitale	RS	7.301,40	PR	7.185,80
		CP	60.000,00	PC	633,97
		CS	67.301,40	TP	7.819,77
01080	Totale PROGRAMMA 8 - Statistica e sistemi informativi	RS	7.301,40	PR	7.185,80
		CP	60.000,00	PC	633,97
		CS	67.301,40	TP	7.819,77
01100	PROGRAMMA 10 - Risorse umane				
01101	TITOLO 1 - Spese correnti	RS	1.586,00	PR	1.586,00
		CP	11.500,00	PC	8.532,55
		CS	13.086,00	TP	10.118,55
01100	Totale PROGRAMMA 10 - Risorse umane	RS	1.586,00	PR	1.586,00
		CP	11.500,00	PC	8.532,55
		CS	13.086,00	TP	10.118,55
01110	PROGRAMMA 11 - Altri servizi generali				
01111	TITOLO 1 - Spese correnti	RS	0,00	PR	0,00
		CP	550,00	PC	57,70
		CS	550,00	TP	57,70

EDR GORIZIA

MISSIONE, PROGRAMMA, TITOLO	DENOMINAZIONE	Residui passivi al 1/1/ 2022 (RS)		Pagamenti in c/residui (PR)	
		Previsioni definitive di competenza (CP)		Pagamenti in c/competenza (PC)	
		Previsioni definitive di cassa (CS)		Totale pagamenti (TP = PR+PC)	
01110	Totale PROGRAMMA 11 - Altri servizi generali	RS	0,00	PR	0,00
		CP	550,00	PC	57,70
		CS	550,00	TP	57,70
01000	Totale MISSIONE 01 - Servizi istituzionali e generali, di gestione	RS	249.242,98	PR	85.158,70
		CP	936.113,36	PC	395.052,17
		CS	1.185.356,34	TP	480.210,87

EDR GORIZIA

MISSIONE, PROGRAMMA, TITOLO	DENOMINAZIONE	Residui passivi al 1/1/ 2022 (RS)		Pagamenti in c/residui (PR)	
		Previsioni definitive di competenza (CP)		Pagamenti in c/competenza (PC)	
		Previsioni definitive di cassa (CS)		Totale pagamenti (TP = PR+PC)	
03	MISSIONE 03 - Ordine pubblico e sicurezza				
03020	PROGRAMMA 2 - Sistema integrato di sicurezza urbana				
03022	TITOLO 2 - Spese in conto capitale	RS	20.654,60	PR	20.654,60
		CP	364.274,59	PC	285.583,80
		CS	384.929,19	TP	306.238,40
03020	Totale PROGRAMMA 2 - Sistema integrato di sicurezza urbana	RS	20.654,60	PR	20.654,60
		CP	364.274,59	PC	285.583,80
		CS	384.929,19	TP	306.238,40
03000	Totale MISSIONE 03 - Ordine pubblico e sicurezza	RS	20.654,60	PR	20.654,60
		CP	364.274,59	PC	285.583,80
		CS	384.929,19	TP	306.238,40

EDR GORIZIA

MISSIONE, PROGRAMMA, TITOLO	DENOMINAZIONE	Residui passivi al 1/1/ 2022 (RS)		Pagamenti in c/residui (PR)	
		Previsioni definitive di competenza (CP)		Pagamenti in c/competenza (PC)	
		Previsioni definitive di cassa (CS)		Totale pagamenti (TP = PR+PC)	
04	MISSIONE 04 - Istruzione e diritto allo studio				
04020	PROGRAMMA 2 - Altri ordini di istruzione non universitaria				
04021	TITOLO 1 - Spese correnti	RS	694.787,48	PR	610.023,24
		CP	3.933.179,17	PC	2.212.700,94
		CS	4.625.001,75	TP	2.822.724,18
04022	TITOLO 2 - Spese in conto capitale	RS	914.807,52	PR	831.564,70
		CP	20.715.490,04	PC	3.547.079,60
		CS	18.525.678,29	TP	4.378.644,30
04020	Totale PROGRAMMA 2 - Altri ordini di istruzione non universitaria	RS	1.609.595,00	PR	1.441.587,94
		CP	24.648.669,21	PC	5.759.780,54
		CS	23.150.680,04	TP	7.201.368,48
04050	PROGRAMMA 5 - Istruzione tecnica superiore				
04051	TITOLO 1 - Spese correnti	RS	48.556,00	PR	48.556,00
		CP	129.282,62	PC	85.700,33
		CS	177.838,62	TP	134.256,33

EDR GORIZIA

MISSIONE, PROGRAMMA, TITOLO	DENOMINAZIONE	Residui passivi al 1/1/ 2022 (RS)		Pagamenti in c/residui (PR)	
		Previsioni definitive di competenza (CP)		Pagamenti in c/competenza (PC)	
		Previsioni definitive di cassa (CS)		Totale pagamenti (TP = PR+PC)	
04052	TITOLO 2 - Spese in conto capitale	RS	0,00	PR	0,00
		CP	0,00	PC	0,00
		CS	0,00	TP	0,00
04050	Totale PROGRAMMA 5 - Istruzione tecnica superiore	RS	48.556,00	PR	48.556,00
		CP	129.282,62	PC	85.700,33
		CS	177.838,62	TP	134.256,33
04000	Totale MISSIONE 04 - Istruzione e diritto allo studio	RS	1.658.151,00	PR	1.490.143,94
		CP	24.777.951,83	PC	5.845.480,87
		CS	23.328.518,66	TP	7.335.624,81

EDR GORIZIA

MISSIONE, PROGRAMMA, TITOLO	DENOMINAZIONE	Residui passivi al 1/1/ 2022 (RS)		Pagamenti in c/residui (PR)	
		Previsioni definitive di competenza (CP)		Pagamenti in c/competenza (PC)	
		Previsioni definitive di cassa (CS)		Totale pagamenti (TP = PR+PC)	
05	MISSIONE 05 - Tutela e valorizzazione dei beni e attivita' culturali				
05010	PROGRAMMA 1 - Valorizzazione dei beni di interesse storico				
05012	TITOLO 2 - Spese in conto capitale	RS	3.464,04	PR	3.448,04
		CP	11.126.505,96	PC	2.882,06
		CS	7.008.396,56	TP	6.330,10
05010	Totale PROGRAMMA 1 - Valorizzazione dei beni di interesse storico	RS	3.464,04	PR	3.448,04
		CP	11.126.505,96	PC	2.882,06
		CS	7.008.396,56	TP	6.330,10
05020	PROGRAMMA 2 - Attivita' culturali e interventi diversi nel settore culturale				
05022	TITOLO 2 - Spese in conto capitale	RS	234,00	PR	0,00
		CP	0,00	PC	0,00
		CS	234,00	TP	0,00
05020	Totale PROGRAMMA 2 - Attivita' culturali e interventi diversi nel settore culturale	RS	234,00	PR	0,00
		CP	0,00	PC	0,00
		CS	234,00	TP	0,00

EDR GORIZIA

MISSIONE, PROGRAMMA, TITOLO	DENOMINAZIONE	Residui passivi al 1/1/ 2022 (RS)		Pagamenti in c/residui (PR)	
		Previsioni definitive di competenza (CP)		Pagamenti in c/competenza (PC)	
		Previsioni definitive di cassa (CS)		Totale pagamenti (TP = PR+PC)	
05000	Totale MISSIONE 05 - Tutela e valorizzazione dei beni e attivita' culturali	RS	3.698,04	PR	3.448,04
		CP	11.126.505,96	PC	2.882,06
		CS	7.008.630,56	TP	6.330,10

EDR GORIZIA

MISSIONE, PROGRAMMA, TITOLO	DENOMINAZIONE	Residui passivi al 1/1/ 2022 (RS)		Pagamenti in c/residui (PR)	
		Previsioni definitive di competenza (CP)		Pagamenti in c/competenza (PC)	
		Previsioni definitive di cassa (CS)		Totale pagamenti (TP = PR+PC)	
06	MISSIONE 06 - Politiche giovanili, sport e tempo libero				
06010	PROGRAMMA 1 - Sport e tempo libero				
06012	TITOLO 2 - Spese in conto capitale	RS	2.088,52	PR	2.088,52
		CP	196.845,94	PC	73.891,27
		CS	198.934,56	TP	75.979,79
06010	Totale PROGRAMMA 1 - Sport e tempo libero	RS	2.088,52	PR	2.088,52
		CP	196.845,94	PC	73.891,27
		CS	198.934,56	TP	75.979,79
06020	PROGRAMMA 2 - Giovani				
06022	TITOLO 2 - Spese in conto capitale	RS	0,00	PR	0,00
		CP	0,00	PC	0,00
		CS	0,00	TP	0,00
06020	Totale PROGRAMMA 2 - Giovani	RS	0,00	PR	0,00
		CP	0,00	PC	0,00
		CS	0,00	TP	0,00

EDR GORIZIA

MISSIONE, PROGRAMMA, TITOLO	DENOMINAZIONE	Residui passivi al 1/1/ 2022 (RS)		Pagamenti in c/residui (PR)	
		Previsioni definitive di competenza (CP)		Pagamenti in c/competenza (PC)	
		Previsioni definitive di cassa (CS)		Totale pagamenti (TP = PR+PC)	
06000	Totale MISSIONE 06 - Politiche giovanili, sport e tempo libero	RS	2.088,52	PR	2.088,52
		CP	196.845,94	PC	73.891,27
		CS	198.934,56	TP	75.979,79

EDR GORIZIA

MISSIONE, PROGRAMMA, TITOLO	DENOMINAZIONE	Residui passivi al 1/1/ 2022 (RS)		Pagamenti in c/residui (PR)	
		Previsioni definitive di competenza (CP)		Pagamenti in c/competenza (PC)	
		Previsioni definitive di cassa (CS)		Totale pagamenti (TP = PR+PC)	
10	MISSIONE 10 - Trasporti e diritto alla mobilita'				
10050	PROGRAMMA 5 - Viabilita' e infrastrutture stradali				
10051	TITOLO 1 - Spese correnti	RS	0,00	PR	0,00
		CP	1.316.842,71	PC	284.087,58
		CS	1.316.842,71	TP	284.087,58
10052	TITOLO 2 - Spese in conto capitale	RS	85.154,61	PR	21.615,84
		CP	14.546.913,27	PC	140.320,28
		CS	5.340.011,11	TP	161.936,12
10050	Totale PROGRAMMA 5 - Viabilita' e infrastrutture stradali	RS	85.154,61	PR	21.615,84
		CP	15.863.755,98	PC	424.407,86
		CS	6.656.853,82	TP	446.023,70
10000	Totale MISSIONE 10 - Trasporti e diritto alla mobilita'	RS	85.154,61	PR	21.615,84
		CP	15.863.755,98	PC	424.407,86
		CS	6.656.853,82	TP	446.023,70

EDR GORIZIA

MISSIONE, PROGRAMMA, TITOLO	DENOMINAZIONE	Residui passivi al 1/1/ 2022 (RS)		Pagamenti in c/residui (PR)	
		Previsioni definitive di competenza (CP)		Pagamenti in c/competenza (PC)	
		Previsioni definitive di cassa (CS)		Totale pagamenti (TP = PR+PC)	
12	MISSIONE 12 - Diritti sociali, politiche sociali e famiglia				
12020	PROGRAMMA 2 - Interventi per la disabilita'				
12022	TITOLO 2 - Spese in conto capitale	RS	1.159,00	PR	1.159,00
		CP	231.553,00	PC	14.485,23
		CS	232.712,00	TP	15.644,23
12020	Totale PROGRAMMA 2 - Interventi per la disabilita'	RS	1.159,00	PR	1.159,00
		CP	231.553,00	PC	14.485,23
		CS	232.712,00	TP	15.644,23
12030	PROGRAMMA 3 - Interventi per gli anziani				
12032	TITOLO 2 - Spese in conto capitale	RS	0,00	PR	0,00
		CP	50.000,00	PC	0,00
		CS	50.000,00	TP	0,00
12030	Totale PROGRAMMA 3 - Interventi per gli anziani	RS	0,00	PR	0,00
		CP	50.000,00	PC	0,00
		CS	50.000,00	TP	0,00

EDR GORIZIA

MISSIONE, PROGRAMMA, TITOLO	DENOMINAZIONE	Residui passivi al 1/1/ 2022 (RS)		Pagamenti in c/residui (PR)	
		Previsioni definitive di competenza (CP)		Pagamenti in c/competenza (PC)	
		Previsioni definitive di cassa (CS)		Totale pagamenti (TP = PR+PC)	
12070	PROGRAMMA 7 - Programmazione e governo della rete dei servizi sociosanitari e sociali				
12071	TITOLO 1 - Spese correnti	RS	0,00	PR	0,00
		CP	0,00	PC	0,00
		CS	0,00	TP	0,00
12070	Totale PROGRAMMA 7 - Programmazione e governo della rete dei servizi sociosanitari e sociali	RS	0,00	PR	0,00
		CP	0,00	PC	0,00
		CS	0,00	TP	0,00
12000	Totale MISSIONE 12 - Diritti sociali, politiche sociali e famiglia	RS	1.159,00	PR	1.159,00
		CP	281.553,00	PC	14.485,23
		CS	282.712,00	TP	15.644,23

EDR GORIZIA

MISSIONE, PROGRAMMA, TITOLO	DENOMINAZIONE	Residui passivi al 1/1/ 2022 (RS)		Pagamenti in c/residui (PR)	
		Previsioni definitive di competenza (CP)		Pagamenti in c/competenza (PC)	
		Previsioni definitive di cassa (CS)		Totale pagamenti (TP = PR+PC)	
14	MISSIONE 14 - Sviluppo economico e competitivita'				
14040	PROGRAMMA 4 - Reti e altri servizi di pubblica utilita'				
14041	TITOLO 1 - Spese correnti	RS	0,00	PR	0,00
		CP	0,00	PC	0,00
		CS	0,00	TP	0,00
14040	Totale PROGRAMMA 4 - Reti e altri servizi di pubblica utilita'	RS	0,00	PR	0,00
		CP	0,00	PC	0,00
		CS	0,00	TP	0,00
14000	Totale MISSIONE 14 - Sviluppo economico e competitivita'	RS	0,00	PR	0,00
		CP	0,00	PC	0,00
		CS	0,00	TP	0,00

EDR GORIZIA

MISSIONE, PROGRAMMA, TITOLO	DENOMINAZIONE	Residui passivi al 1/1/ 2022 (RS)		Pagamenti in c/residui (PR)	
		Previsioni definitive di competenza (CP)		Pagamenti in c/competenza (PC)	
		Previsioni definitive di cassa (CS)		Totale pagamenti (TP = PR+PC)	
15	MISSIONE 15 - Politiche per il lavoro e la formazione professionale				
15030	PROGRAMMA 3 - Sostegno all'occupazione				
15031	TITOLO 1 - Spese correnti	RS	3.767,42	PR	0,00
		CP	0,00	PC	0,00
		CS	3.767,42	TP	0,00
15030	Totale PROGRAMMA 3 - Sostegno all'occupazione	RS	3.767,42	PR	0,00
		CP	0,00	PC	0,00
		CS	3.767,42	TP	0,00
15000	Totale MISSIONE 15 - Politiche per il lavoro e la formazione professionale	RS	3.767,42	PR	0,00
		CP	0,00	PC	0,00
		CS	3.767,42	TP	0,00

EDR GORIZIA

MISSIONE, PROGRAMMA, TITOLO	DENOMINAZIONE	Residui passivi al 1/1/ 2022 (RS)		Pagamenti in c/residui (PR)	
		Previsioni definitive di competenza (CP)		Pagamenti in c/competenza (PC)	
		Previsioni definitive di cassa (CS)		Totale pagamenti (TP = PR+PC)	
18	MISSIONE 18 - Relazioni con le altre autonomie territoriali e locali				
18010	PROGRAMMA 1 - Relazioni finanziarie con le altre autonomie territoriali				
18012	TITOLO 2 - Spese in conto capitale	RS	0,00	PR	0,00
		CP	0,00	PC	0,00
		CS	0,00	TP	0,00
18010	Totale PROGRAMMA 1 - Relazioni finanziarie con le altre autonomie territoriali	RS	0,00	PR	0,00
		CP	0,00	PC	0,00
		CS	0,00	TP	0,00
18000	Totale MISSIONE 18 - Relazioni con le altre autonomie territoriali e locali	RS	0,00	PR	0,00
		CP	0,00	PC	0,00
		CS	0,00	TP	0,00

EDR GORIZIA

MISSIONE, PROGRAMMA, TITOLO	DENOMINAZIONE	Residui passivi al 1/1/ 2022 (RS)		Pagamenti in c/residui (PR)	
		Previsioni definitive di competenza (CP)		Pagamenti in c/competenza (PC)	
		Previsioni definitive di cassa (CS)		Totale pagamenti (TP = PR+PC)	
20	MISSIONE 20 - Fondi e accantonamenti				
20010	PROGRAMMA 1 - Fondo di riserva				
20011	TITOLO 1 - Spese correnti	RS	0,00	PR	0,00
		CP	48.401,87	PC	0,00
		CS	15.500,00	TP	0,00
20010	Totale PROGRAMMA 1 - Fondo di riserva	RS	0,00	PR	0,00
		CP	48.401,87	PC	0,00
		CS	15.500,00	TP	0,00
20020	PROGRAMMA 2 - Fondo crediti di dubbia esigibilita'				
20021	TITOLO 1 - Spese correnti	RS	0,00	PR	0,00
		CP	10.500,00	PC	0,00
		CS	0,00	TP	0,00
20020	Totale PROGRAMMA 2 - Fondo crediti di dubbia esigibilita'	RS	0,00	PR	0,00
		CP	10.500,00	PC	0,00
		CS	0,00	TP	0,00

EDR GORIZIA

MISSIONE, PROGRAMMA, TITOLO	DENOMINAZIONE	Residui passivi al 1/1/ 2022 (RS)		Pagamenti in c/residui (PR)	
		Previsioni definitive di competenza (CP)		Pagamenti in c/competenza (PC)	
		Previsioni definitive di cassa (CS)		Totale pagamenti (TP = PR+PC)	
20030	PROGRAMMA 3 - Altri fondi				
20031	TITOLO 1 - Spese correnti	RS	0,00	PR	0,00
		CP	0,00	PC	0,00
		CS	0,00	TP	0,00
20032	TITOLO 2 - Spese in conto capitale	RS	0,00	PR	0,00
		CP	251.372,57	PC	0,00
		CS	140.000,00	TP	0,00
20030	Totale PROGRAMMA 3 - Altri fondi	RS	0,00	PR	0,00
		CP	251.372,57	PC	0,00
		CS	140.000,00	TP	0,00
20000	Totale MISSIONE 20 - Fondi e accantonamenti	RS	0,00	PR	0,00
		CP	310.274,44	PC	0,00
		CS	155.500,00	TP	0,00

EDR GORIZIA

MISSIONE, PROGRAMMA, TITOLO	DENOMINAZIONE	Residui passivi al 1/1/ 2022 (RS)		Pagamenti in c/residui (PR)	
		Previsioni definitive di competenza (CP)		Pagamenti in c/competenza (PC)	
		Previsioni definitive di cassa (CS)		Totale pagamenti (TP = PR+PC)	
99	MISSIONE 99 - Servizi per conto terzi				
99010	PROGRAMMA 1 - Servizi per conto terzi e Partite di giro				
99017	TITOLO 7 - Spese per conto terzi e partite di giro	RS	53.106,41	PR	53.106,41
		CP	13.483.000,00	PC	7.078.869,45
		CS	13.536.106,41	TP	7.131.975,86
99010	Totale PROGRAMMA 1 - Servizi per conto terzi e Partite di giro	RS	53.106,41	PR	53.106,41
		CP	13.483.000,00	PC	7.078.869,45
		CS	13.536.106,41	TP	7.131.975,86
99000	Totale MISSIONE 99 - Servizi per conto terzi	RS	53.106,41	PR	53.106,41
		CP	13.483.000,00	PC	7.078.869,45
		CS	13.536.106,41	TP	7.131.975,86
	Totale Missioni	RS	2.077.022,58	PR	1.677.375,05
		CP	67.340.275,10	PC	14.120.652,71
		CS	52.741.308,96	TP	15.798.027,76

**COMPOSIZIONE PER MISSIONI E PROGRAMMI DEL FONDO PLURIENNALE VINCOLATO
DELL'ESERCIZIO 2022 DI RIFERIMENTO DEL BILANCIO**

EDR GORIZIA

20/04/2023

	MISSIONI E PROGRAMMI	Fondo pluriennale vincolato al 31 dicembre dell'esercizio 2021	Spese impegnate negli esercizi precedenti e imputate all'esercizio 2022 e coperte dal fondo pluriennale vincolato	Riaccertamento degli impegni di cui alla lettera b) effettuata nel corso dell'esercizio 2022 (cd.economie d'impegno)	Riaccertamento degli impegni di cui alla lettera b) effettuata nel corso dell'esercizio 2022 (cd.economie d'impegno)	Riaccertamento degli impegni di cui alla lettera b) effettuata nel corso dell'esercizio 2022 (cd.economie d'impegno) su impegni pluriennali finanziati dal FPV e imputati agli esercizi successivi a 2022	Quota del fondo pluriennale vincolato al 31 dicembre dell'esercizio 2021 rinviata all'esercizio 2023 e successivi	Spese impegnate nell'esercizio 2022 con imputazione all'esercizio 2023 e coperte dal fondo pluriennale vincolato	Spese impegnate nell'esercizio 2022 con imputazione all'esercizio 2024 e coperte dal fondo pluriennale vincolato	Spese impegnate nell'esercizio 2022 con imputazione a esercizi successivi a quelli considerati nel bilancio pluriennale e coperte dal fondo pluriennale vincolato	Fondo pluriennale vincolato al 31 dicembre dell'esercizio 2022
		(a)	(b)	x	y	(c) = (a)-(b)-(x)-(y)	d	e	f	(g) = (c)+(d)+(e)+(f)	
	Totale MISSIONE 15 - Politiche per il lavoro e la formazione professionale	0,00	0,00	0,00	0,00	0,00	0,00	0,00	0,00	0,00	0,00
18	MISSIONE 18 - Relazioni con le altre autonomie territoriali e locali										
01	PROGRAMMA 1 - Relazioni finanziarie con le altre autonomie territoriali	0,00	0,00	0,00	0,00	0,00	0,00	0,00	0,00	0,00	0,00
	Totale MISSIONE 18 - Relazioni con le altre autonomie territoriali e locali	0,00	0,00	0,00	0,00	0,00	0,00	0,00	0,00	0,00	0,00
20	MISSIONE 20 - Fondi e accantonamenti										
01	PROGRAMMA 1 - Fondo di riserva	0,00	0,00	0,00	0,00	0,00	0,00	0,00	0,00	0,00	0,00
02	PROGRAMMA 2 - Fondo crediti di dubbia esigibilita'	0,00	0,00	0,00	0,00	0,00	0,00	0,00	0,00	0,00	0,00
03	PROGRAMMA 3 - Altri fondi	0,00	0,00	0,00	0,00	0,00	0,00	0,00	0,00	0,00	0,00
	Totale MISSIONE 20 - Fondi e accantonamenti	0,00	0,00	0,00	0,00	0,00	0,00	0,00	0,00	0,00	0,00
99	MISSIONE 99 - Servizi per conto terzi										
01	PROGRAMMA 1 - Servizi per conto terzi e Partite di giro	0,00	0,00	0,00	0,00	0,00	0,00	0,00	0,00	0,00	0,00
	Totale MISSIONE 99 - Servizi per conto terzi	0,00	0,00	0,00	0,00	0,00	0,00	0,00	0,00	0,00	0,00
	Totale	10.895.210,65	1.923.415,45	63.628,93	0,00	8.908.166,27	13.302.495,42	0,00	0,00	22.210.661,69	

SPESE

20/04/2023

EDR GORIZIA

MISSIONE PROGRAMMA TITOLO	DENOMINAZIONE	2022		2023		2024	
		Stanziamento di cui Fondo Plur.Vinc.	Totale impegnato* (solo impegni)	Stanziamento di cui Fondo Plur.Vinc.	Totale impegnato	Stanziamento di cui Fondo Plur.Vinc.	Totale impegnato
	Disavanzo di amministrazione	0,00		0,00		0,00	
01	MISSIONE 01 - Servizi istituzionali e generali, di gestione						
01010	PROGRAMMA 1 - Organi istituzionali						
01011	TITOLO 1 - Spese correnti	80.000,00	80.000,00	0,00	0,00	0,00	0,00
		0,00	80.000,00	0,00		0,00	
01010	Totale PROGRAMMA 1 - Organi istituzionali	80.000,00	80.000,00	0,00	0,00	0,00	0,00
		0,00	80.000,00	0,00		0,00	
01020	PROGRAMMA 2 - Segreteria generale						
01021	TITOLO 1 - Spese correnti	500,00	282,00	1.500,00	0,00	1.500,00	0,00
		0,00	282,00	0,00		0,00	
01022	TITOLO 2 - Spese in conto capitale	20.000,00	8.515,60	20.000,00	0,00	0,00	0,00
		0,00	8.515,60	0,00		0,00	
01020	Totale PROGRAMMA 2 - Segreteria generale	20.500,00	8.797,60	21.500,00	0,00	1.500,00	0,00
		0,00	8.797,60	0,00		0,00	
01030	PROGRAMMA 3 - Gestione economica, finanziaria, programmazione, provveditorato						
01031	TITOLO 1 - Spese correnti	762.563,36	676.110,28	684.399,19	618.249,59	588.550,00	161.486,25
		69.449,19	676.110,28	0,00		0,00	
01032	TITOLO 2 - Spese in conto capitale	0,00	0,00	0,00	0,00	0,00	0,00
		0,00	0,00	0,00		0,00	
01030	Totale PROGRAMMA 3 - Gestione economica, finanziaria, programmazione, provveditorato	762.563,36	676.110,28	684.399,19	618.249,59	588.550,00	161.486,25
		69.449,19	676.110,28	0,00		0,00	
01050	PROGRAMMA 5 - Gestione dei beni demaniali e patrimoniali						
01051	TITOLO 1 - Spese correnti	1.000,00	500,00	3.500,00	0,00	3.500,00	0,00
		0,00	500,00	0,00		0,00	
01050	Totale PROGRAMMA 5 - Gestione dei beni demaniali e patrimoniali	1.000,00	500,00	3.500,00	0,00	3.500,00	0,00
		0,00	500,00	0,00		0,00	
01060	PROGRAMMA 6 - Ufficio tecnico						
01061	TITOLO 1 - Spese correnti	0,00	0,00	1.500,00	1.500,00	1.500,00	0,00
		0,00	0,00	0,00		0,00	

* L'importo rappresenta la somma degli impegni + (og + pluriennali) non ancora trasformati in impegni

SPESE

20/04/2023

EDR GORIZIA

MISSIONE PROGRAMMA TITOLO	DENOMINAZIONE	2022		2023		2024	
		Stanziamiento di cui Fondo Plur.Vinc.	Totale impegnato* (solo impegni)	Stanziamiento di cui Fondo Plur.Vinc.	Totale impegnato	Stanziamiento di cui Fondo Plur.Vinc.	Totale impegnato
01062	TITOLO 2 - Spese in conto capitale	0,00	0,00	0,00	0,00	0,00	0,00
		0,00	0,00	0,00		0,00	
01060	Totale PROGRAMMA 6 - Ufficio tecnico	0,00	0,00	1.500,00	1.500,00	1.500,00	0,00
		0,00	0,00	0,00		0,00	
01080	PROGRAMMA 8 - Statistica e sistemi informativi						
01081	TITOLO 1 - Spese correnti	0,00	0,00	0,00	0,00	0,00	0,00
		0,00	0,00	0,00		0,00	
01082	TITOLO 2 - Spese in conto capitale	60.000,00	3.878,45	60.000,00	0,00	60.000,00	0,00
		0,00	633,97	0,00		0,00	
01080	Totale PROGRAMMA 8 - Statistica e sistemi informativi	60.000,00	3.878,45	60.000,00	0,00	60.000,00	0,00
		0,00	633,97	0,00		0,00	
01100	PROGRAMMA 10 - Risorse umane						
01101	TITOLO 1 - Spese correnti	11.500,00	8.532,55	11.000,00	1.036,17	11.000,00	0,00
		0,00	8.532,55	0,00		0,00	
01100	Totale PROGRAMMA 10 - Risorse umane	11.500,00	8.532,55	11.000,00	1.036,17	11.000,00	0,00
		0,00	8.532,55	0,00		0,00	
01110	PROGRAMMA 11 - Altri servizi generali						
01111	TITOLO 1 - Spese correnti	550,00	65,70	550,00	0,00	550,00	0,00
		0,00	65,70	0,00		0,00	
01110	Totale PROGRAMMA 11 - Altri servizi generali	550,00	65,70	550,00	0,00	550,00	0,00
		0,00	65,70	0,00		0,00	
01000	Totale MISSIONE 01 - Servizi istituzionali e generali, di gestione	936.113,36	777.884,58	782.449,19	620.785,76	666.600,00	161.486,25
		69.449,19	774.640,10	0,00		0,00	

* L'importo rappresenta la somma degli impegni + (og + pluriennali) non ancora trasformati in impegni

SPESE

20/04/2023

EDR GORIZIA

MISSIONE PROGRAMMA TITOLO	DENOMINAZIONE	2022		2023		2024	
		Stanziamen- to di cui Fondo Plur.Vinc.	Totale impegnato* (solo impegni)	Stanziamen- to di cui Fondo Plur.Vinc.	Totale impegnato	Stanziamen- to di cui Fondo Plur.Vinc.	Totale impegnato
03	MISSIONE 03 - Ordine pubblico e sicurezza						
03020	PROGRAMMA 2 - Sistema integrato di sicurezza urbana						
03022	TITOLO 2 - Spese in conto capitale	364.274,59	292.297,23	70.925,49	70.925,49	0,00	0,00
		1.912,35	292.297,23	0,00		0,00	
03020	Totale PROGRAMMA 2 - Sistema integrato di sicurezza urbana	364.274,59	292.297,23	70.925,49	70.925,49	0,00	0,00
		1.912,35	292.297,23	0,00		0,00	
03000	Totale MISSIONE 03 - Ordine pubblico e sicurezza	364.274,59	292.297,23	70.925,49	70.925,49	0,00	0,00
		1.912,35	292.297,23	0,00		0,00	

* L'importo rappresenta la somma degli impegni + (og + pluriennali) non ancora trasformati in impegni

SPESE

20/04/2023

EDR GORIZIA

MISSIONE PROGRAMMA TITOLO	DENOMINAZIONE	2022		2023		2024	
		Stanziamento di cui Fondo Plur.Vinc.	Totale impegnato* (solo impegni)	Stanziamento di cui Fondo Plur.Vinc.	Totale impegnato	Stanziamento di cui Fondo Plur.Vinc.	Totale impegnato
04	MISSIONE 04 - Istruzione e diritto allo studio						
04020	PROGRAMMA 2 - Altri ordini di istruzione non universitaria						
04021	TITOLO 1 - Spese correnti	3.933.179,17	3.662.193,15	3.911.225,97	1.218.921,20	2.837.200,00	12.668,66
		162.925,97	3.662.158,02	0,00		0,00	
04022	TITOLO 2 - Spese in conto capitale	20.715.490,04	4.710.590,68	12.188.139,95	4.049.803,21	500.000,00	0,00
		5.923.025,93	4.606.146,76	0,00		0,00	
04020	Totale PROGRAMMA 2 - Altri ordini di istruzione non universitaria	24.648.669,21	8.372.783,83	16.099.365,92	5.268.724,41	3.337.200,00	12.668,66
		6.085.951,90	8.268.304,78	0,00		0,00	
04050	PROGRAMMA 5 - Istruzione tecnica superiore						
04051	TITOLO 1 - Spese correnti	129.282,62	108.441,64	71.664,98	54.595,47	3.500,00	900,00
		8.164,98	108.441,64	0,00		0,00	
04052	TITOLO 2 - Spese in conto capitale	0,00	0,00	0,00	0,00	0,00	0,00
		0,00	0,00	0,00		0,00	
04050	Totale PROGRAMMA 5 - Istruzione tecnica superiore	129.282,62	108.441,64	71.664,98	54.595,47	3.500,00	900,00
		8.164,98	108.441,64	0,00		0,00	
04000	Totale MISSIONE 04 - Istruzione e diritto allo studio	24.777.951,83	8.481.225,47	16.171.030,90	5.323.319,88	3.340.700,00	13.568,66
		6.094.116,88	8.376.746,42	0,00		0,00	

* L'importo rappresenta la somma degli impegni + (og + pluriennali) non ancora trasformati in impegni

SPESE

20/04/2023

EDR GORIZIA

MISSIONE PROGRAMMA TITOLO	DENOMINAZIONE	2022		2023		2024	
		Stanziamen- to di cui Fondo Plur.Vinc.	Totale impegnato* (solo impegni)	Stanziamen- to di cui Fondo Plur.Vinc.	Totale impegnato	Stanziamen- to di cui Fondo Plur.Vinc.	Totale impegnato
05	MISSIONE 05 - Tutela e valorizzazione dei beni e attivita' culturali						
05010	PROGRAMMA 1 - Valorizzazione dei beni di interesse storico						
05012	TITOLO 2 - Spese in conto capitale	11.126.505,96	18.060,36	6.044.577,07	1.923.003,63	0,00	0,00
		5.950.000,00	18.060,36	0,00		0,00	
05010	Totale PROGRAMMA 1 - Valorizzazione dei beni di interesse storico	11.126.505,96	18.060,36	6.044.577,07	1.923.003,63	0,00	0,00
		5.950.000,00	18.060,36	0,00		0,00	
05020	PROGRAMMA 2 - Attivita' culturali e interventi diversi nel settore culturale						
05022	TITOLO 2 - Spese in conto capitale	0,00	0,00	0,00	0,00	0,00	0,00
		0,00	0,00	0,00		0,00	
05020	Totale PROGRAMMA 2 - Attivita' culturali e interventi diversi nel settore culturale	0,00	0,00	0,00	0,00	0,00	0,00
		0,00	0,00	0,00		0,00	
05000	Totale MISSIONE 05 - Tutela e valorizzazione dei beni e attivita' culturali	11.126.505,96	18.060,36	6.044.577,07	1.923.003,63	0,00	0,00
		5.950.000,00	18.060,36	0,00		0,00	

* L'importo rappresenta la somma degli impegni + (og + pluriennali) non ancora trasformati in impegni

SPESE

20/04/2023

EDR GORIZIA

MISSIONE PROGRAMMA TITOLO	DENOMINAZIONE	2022		2023		2024	
		Stanziamen- to di cui Fondo Plur.Vinc.	Totale impegnato* (solo impegni)	Stanziamen- to di cui Fondo Plur.Vinc.	Totale impegnato	Stanziamen- to di cui Fondo Plur.Vinc.	Totale impegnato
06	MISSIONE 06 - Politiche giovanili, sport e tempo libero						
06010	PROGRAMMA 1 - Sport e tempo libero						
06012	TITOLO 2 - Spese in conto capitale	196.845,94	147.188,53	14,68	14,68	0,00	0,00
		14,68	147.188,53	0,00		0,00	
06010	Totale PROGRAMMA 1 - Sport e tempo libero	196.845,94	147.188,53	14,68	14,68	0,00	0,00
		14,68	147.188,53	0,00		0,00	
06020	PROGRAMMA 2 - Giovani						
06022	TITOLO 2 - Spese in conto capitale	0,00	0,00	0,00	0,00	0,00	0,00
		0,00	0,00	0,00		0,00	
06020	Totale PROGRAMMA 2 - Giovani	0,00	0,00	0,00	0,00	0,00	0,00
		0,00	0,00	0,00		0,00	
06000	Totale MISSIONE 06 - Politiche giovanili, sport e tempo libero	196.845,94	147.188,53	14,68	14,68	0,00	0,00
		14,68	147.188,53	0,00		0,00	

* L'importo rappresenta la somma degli impegni + (og + pluriennali) non ancora trasformati in impegni

SPESE

20/04/2023

EDR GORIZIA

MISSIONE PROGRAMMA TITOLO	DENOMINAZIONE	2022		2023		2024	
		Stanziamiento di cui Fondo Plur.Vinc.	Totale impegnato* (solo impegni)	Stanziamiento di cui Fondo Plur.Vinc.	Totale impegnato	Stanziamiento di cui Fondo Plur.Vinc.	Totale impegnato
10	MISSIONE 10 - Trasporti e diritto alla mobilita'						
10050	PROGRAMMA 5 - Viabilita' e infrastrutture stradali						
10051	TITOLO 1 - Spese correnti	1.316.842,71	846.955,35	1.559.230,18	509.944,31	1.484.108,86	86.531,80
		150.121,32	585.073,45	0,00		0,00	
10052	TITOLO 2 - Spese in conto capitale	14.546.913,27	759.046,60	17.155.150,87	418.094,10	3.700.000,00	0,00
		9.945.047,27	231.651,71	0,00		0,00	
10050	Totale PROGRAMMA 5 - Viabilita' e infrastrutture stradali	15.863.755,98	1.606.001,95	18.714.381,05	928.038,41	5.184.108,86	86.531,80
		10.095.168,59	816.725,16	0,00		0,00	
10000	Totale MISSIONE 10 - Trasporti e diritto alla mobilita'	15.863.755,98	1.606.001,95	18.714.381,05	928.038,41	5.184.108,86	86.531,80
		10.095.168,59	816.725,16	0,00		0,00	

* L'importo rappresenta la somma degli impegni + (og + pluriennali) non ancora trasformati in impegni

SPESE

20/04/2023

EDR GORIZIA

MISSIONE PROGRAMMA TITOLO	DENOMINAZIONE	2022		2023		2024	
		Stanziamento di cui Fondo Plur.Vinc.	Totale impegnato* (solo impegni)	Stanziamento di cui Fondo Plur.Vinc.	Totale impegnato	Stanziamento di cui Fondo Plur.Vinc.	Totale impegnato
12	MISSIONE 12 - Diritti sociali, politiche sociali e famiglia						
12020	PROGRAMMA 2 - Interventi per la disabilita'						
12022	TITOLO 2 - Spese in conto capitale	231.553,00	14.485,23	15.924,64	15.924,64	0,00	0,00
		0,00	14.485,23	0,00		0,00	
12020	Totale PROGRAMMA 2 - Interventi per la disabilita'	231.553,00	14.485,23	15.924,64	15.924,64	0,00	0,00
		0,00	14.485,23	0,00		0,00	
12030	PROGRAMMA 3 - Interventi per gli anziani						
12032	TITOLO 2 - Spese in conto capitale	50.000,00	0,00	0,00	0,00	0,00	0,00
		0,00	0,00	0,00		0,00	
12030	Totale PROGRAMMA 3 - Interventi per gli anziani	50.000,00	0,00	0,00	0,00	0,00	0,00
		0,00	0,00	0,00		0,00	
12070	PROGRAMMA 7 - Programmazione e governo della rete dei servizi socio-sanitari e sociali						
12071	TITOLO 1 - Spese correnti	0,00	0,00	0,00	0,00	0,00	0,00
		0,00	0,00	0,00		0,00	
12070	Totale PROGRAMMA 7 - Programmazione e governo della rete dei servizi socio-sanitari e sociali	0,00	0,00	0,00	0,00	0,00	0,00
		0,00	0,00	0,00		0,00	
12000	Totale MISSIONE 12 - Diritti sociali, politiche sociali e famiglia	281.553,00	14.485,23	15.924,64	15.924,64	0,00	0,00
		0,00	14.485,23	0,00		0,00	

* L'importo rappresenta la somma degli impegni + (og + pluriennali) non ancora trasformati in impegni

SPESE

20/04/2023

EDR GORIZIA

MISSIONE PROGRAMMA TITOLO	DENOMINAZIONE	2022		2023		2024	
		Stanziamen- to di cui Fondo Plur.Vinc.	Totale impegnato* (solo impegni)	Stanziamen- to di cui Fondo Plur.Vinc.	Totale impegnato	Stanziamen- to di cui Fondo Plur.Vinc.	Totale impegnato
14	MISSIONE 14 - Sviluppo economico e competitivita'						
14040	PROGRAMMA 4 - Reti e altri servizi di pubblica utilita'						
14041	TITOLO 1 - Spese correnti	0,00	0,00	0,00	0,00	0,00	0,00
		0,00	0,00	0,00		0,00	
14040	Totale PROGRAMMA 4 - Reti e altri servizi di pubblica utilita'	0,00	0,00	0,00	0,00	0,00	0,00
		0,00	0,00	0,00		0,00	
14000	Totale MISSIONE 14 - Sviluppo economico e competitivita'	0,00	0,00	0,00	0,00	0,00	0,00
		0,00	0,00	0,00		0,00	

* L'importo rappresenta la somma degli impegni + (og + pluriennali) non ancora trasformati in impegni

SPESE

20/04/2023

EDR GORIZIA

MISSIONE PROGRAMMA TITOLO	DENOMINAZIONE	2022		2023		2024	
		Stanziamen- to di cui Fondo Plur.Vinc.	Totale impegnato* (solo impegni)	Stanziamen- to di cui Fondo Plur.Vinc.	Totale impegnato	Stanziamen- to di cui Fondo Plur.Vinc.	Totale impegnato
15	MISSIONE 15 - Politiche per il lavoro e la formazione professionale						
15030	PROGRAMMA 3 - Sostegno all'occupazione						
15031	TITOLO 1 - Spese correnti	0,00	0,00	0,00	0,00	0,00	0,00
		0,00	0,00	0,00	0,00	0,00	0,00
15030	Totale PROGRAMMA 3 - Sostegno all'occupazione	0,00	0,00	0,00	0,00	0,00	0,00
		0,00	0,00	0,00	0,00	0,00	0,00
15000	Totale MISSIONE 15 - Politiche per il lavoro e la formazione professionale	0,00	0,00	0,00	0,00	0,00	0,00
		0,00	0,00	0,00	0,00	0,00	0,00

* L'importo rappresenta la somma degli impegni + (og + pluriennali) non ancora trasformati in impegni

SPESE

20/04/2023

EDR GORIZIA

MISSIONE PROGRAMMA TITOLO	DENOMINAZIONE	2022		2023		2024	
		Stanziamen- to di cui Fondo Plur.Vinc.	Totale impegnato* (solo impegni)	Stanziamen- to di cui Fondo Plur.Vinc.	Totale impegnato	Stanziamen- to di cui Fondo Plur.Vinc.	Totale impegnato
18	MISSIONE 18 - Relazioni con le altre autonomie territoriali e locali						
18010	PROGRAMMA 1 - Relazioni finanziarie con le altre autonomie territoriali						
18012	TITOLO 2 - Spese in conto capitale	0,00	0,00	0,00	0,00	0,00	0,00
		0,00	0,00	0,00	0,00	0,00	0,00
18010	Totale PROGRAMMA 1 - Relazioni finanziarie con le altre autonomie territoriali	0,00	0,00	0,00	0,00	0,00	0,00
		0,00	0,00	0,00	0,00	0,00	0,00
18000	Totale MISSIONE 18 - Relazioni con le altre autonomie territoriali e locali	0,00	0,00	0,00	0,00	0,00	0,00
		0,00	0,00	0,00	0,00	0,00	0,00

* L'importo rappresenta la somma degli impegni + (og + pluriennali) non ancora trasformati in impegni

SPESE

20/04/2023

EDR GORIZIA

MISSIONE PROGRAMMA TITOLO	DENOMINAZIONE	2022		2023		2024	
		Stanziamen- to di cui Fondo Plur.Vinc.	Totale impegnato* (solo impegni)	Stanziamen- to di cui Fondo Plur.Vinc.	Totale impegnato	Stanziamen- to di cui Fondo Plur.Vinc.	Totale impegnato
20	MISSIONE 20 - Fondi e accantonamenti						
20010	PROGRAMMA 1 - Fondo di riserva						
20011	TITOLO 1 - Spese correnti	48.401,87	0,00	25.750,00	0,00	188.250,00	0,00
		0,00	0,00	0,00		0,00	
20010	Totale PROGRAMMA 1 - Fondo di riserva	48.401,87	0,00	25.750,00	0,00	188.250,00	0,00
		0,00	0,00	0,00		0,00	
20020	PROGRAMMA 2 - Fondo crediti di dubbia esigibilita'						
20021	TITOLO 1 - Spese correnti	10.500,00	0,00	10.500,00	0,00	10.500,00	0,00
		0,00	0,00	0,00		0,00	
20020	Totale PROGRAMMA 2 - Fondo crediti di dubbia esigibilita'	10.500,00	0,00	10.500,00	0,00	10.500,00	0,00
		0,00	0,00	0,00		0,00	
20030	PROGRAMMA 3 - Altri fondi						
20031	TITOLO 1 - Spese correnti	0,00	0,00	0,00	0,00	0,00	0,00
		0,00	0,00	0,00		0,00	
20032	TITOLO 2 - Spese in conto capitale	251.372,57	0,00	0,00	0,00	0,00	0,00
		0,00	0,00	0,00		0,00	
20030	Totale PROGRAMMA 3 - Altri fondi	251.372,57	0,00	0,00	0,00	0,00	0,00
		0,00	0,00	0,00		0,00	
20000	Totale MISSIONE 20 - Fondi e accantonamenti	310.274,44	0,00	36.250,00	0,00	198.750,00	0,00
		0,00	0,00	0,00		0,00	

* L'importo rappresenta la somma degli impegni + (og + pluriennali) non ancora trasformati in impegni

SPESE

20/04/2023

EDR GORIZIA

MISSIONE PROGRAMMA TITOLO	DENOMINAZIONE	2022		2023		2024	
		Stanziamen- to di cui Fondo Plur.Vinc.	Totale impegnato* (solo impegni)	Stanziamen- to di cui Fondo Plur.Vinc.	Totale impegnato	Stanziamen- to di cui Fondo Plur.Vinc.	Totale impegnato
99	MISSIONE 99 - Servizi per conto terzi						
99010	PROGRAMMA 1 - Servizi per conto terzi e Partite di giro						
99017	TITOLO 7 - Spese per conto terzi e partite di giro	13.483.000,00	7.313.638,04	12.945.000,00	0,00	12.945.000,00	0,00
		0,00	7.313.638,04	0,00		0,00	
99010	Totale PROGRAMMA 1 - Servizi per conto terzi e Partite di giro	13.483.000,00	7.313.638,04	12.945.000,00	0,00	12.945.000,00	0,00
		0,00	7.313.638,04	0,00		0,00	
99000	Totale MISSIONE 99 - Servizi per conto terzi	13.483.000,00	7.313.638,04	12.945.000,00	0,00	12.945.000,00	0,00
		0,00	7.313.638,04	0,00		0,00	
	Totale Missioni	67.340.275,10	18.650.781,39	54.780.553,02	8.882.012,49	22.335.158,86	261.586,71
		22.210.661,69	17.753.781,07	0,00		0,00	
	Totale Generale delle Spese	67.340.275,10	18.650.781,39	54.780.553,02	8.882.012,49	22.335.158,86	261.586,71
		22.210.661,69	17.753.781,07	0,00		0,00	

* L'importo rappresenta la somma degli impegni + (og + pluriennali) non ancora trasformati in impegni

QUADRO GENERALE RIASSUNTIVO

EDR GORIZIA

ENTRATE	ACCERTAMENTI	INCASSI	SPESE	IMPEGNI	PAGAMENTI
Fondo di cassa all'inizio dell'esercizio		1.386.233,93			
Utilizzo avanzo di amministrazione	1.191.158,49	0,00	Disavanzo di amministrazione	0,00	
di cui Utilizzo Fondo anticipazioni di liquidità	0,00				
Fondo pluriennale vincolato di parte corrente	251.655,79		Disavanzo derivante da debito autorizzato e non contratto ripianato con accensione di prestiti	0,00	
Fondo pluriennale vincolato in c/capitale	10.643.554,86	0,00			
di cui Fondo pluriennale vincolato in c/capitale finanziato da debito	0,00		Titolo 1 - Spese correnti	5.121.163,64	3.704.943,59
Fondo pluriennale vincolato per incremento di attività finanziarie	0,00		Fondo pluriennale vincolato di parte corrente	390.661,46	
Titolo 1 - Entrate correnti di natura tributaria, contributiva e perequativa	0,00	0,00	Titolo 2 - Spese in conto capitale	5.318.979,39	4.961.108,31
Titolo 2 - Trasferimenti correnti	5.866.351,63	5.655.691,43	Fondo pluriennale vincolato in c/capitale	21.820.000,23	
Titolo 3 - Entrate extratributarie	135.020,75	133.291,15	di cui Fondo pluriennale vincolato in c/capitale finanziato da debito	0,00	
Titolo 4 - Entrate in conto capitale	21.756.785,98	7.863.799,91	Titolo 3 - Spese per incremento di attività finanziarie	0,00	0,00
Titolo 5 - Entrate da riduzione di attività finanziarie	0,00	0,00	Fondo pluriennale vincolato per attività finanziarie	0,00	
			Totale spese finali.....	32.650.804,72	8.666.051,90
Totale entrate finali.....	27.758.158,36	13.652.782,49			
Titolo 6 - Accensione di prestiti	0,00	0,00	Titolo 4 - Rimborso di prestiti	0,00	0,00
Titolo 7 - Anticipazioni da istituto tesoriere/cassiere	0,00	0,00	Fondo anticipazioni di liquidità	0,00	
Titolo 9 - Entrate per conto di terzi e partite di giro	7.313.638,04	14.813.638,04	Titolo 5 - Chiusura Anticipazioni da istituto tesoriere/cassiere	0,00	0,00
Totale entrate dell'esercizio	35.071.796,40	28.466.420,53	Titolo 7 - Spese per conto terzi e partite di giro	7.313.638,04	7.131.975,86
TOTALE COMPLESSIVO ENTRATE	47.158.165,54	29.852.654,46	Totale spese dell'esercizio	39.964.442,76	15.798.027,76
DISAVANZO DELL'ESERCIZIO	0,00	0,00	TOTALE COMPLESSIVO SPESE	39.964.442,76	15.798.027,76
di cui Disavanzo di competenza da debito autorizzato e non contratto (DANC)	0,00		AVANZO DI COMPETENZA/FONDO DI CASSA	7.193.722,78	14.054.626,70
TOTALE A PAREGGIO	47.158.165,54	29.852.654,46	TOTALE A PAREGGIO	47.158.165,54	29.852.654,46

QUADRO GENERALE RIASSUNTIVO

EDR GORIZIA

ENTRATE	ACCERTAMENTI	INCASSI	SPESE	IMPEGNI	PAGAMENTI
			GESTIONE DEL BILANCIO		
			a) Avanzo di competenza (+)/Disavanzo di competenza (-)	7.193.722,78	
			b) Risorse accantonate stanziare nel bilancio dell'esercizio N (+)	10.500,00	
			c) Risorse vincolate nel bilancio (+)	5.192.577,78	
			d) Equilibrio di bilancio (d=a-b-c)	1.990.645,00	
			di cui Equilibrio di bilancio negativo determinato da debito autorizzato e non contratto (DANC)	0,00	
			GESTIONE DEGLI ACCANTONAMENTI IN SEDE DI RENDICONTO		
			d) Equilibri di bilancio (+)/(-)	1.990.645,00	
			e) Variazione accantonamenti effettuata in sede di rendiconto (+)/(-)	0,00	
			f) Equilibrio complessivo (f=d-e)	1.990.645,00	
			di cui Equilibrio complessivo negativo da DANC che non peggiora il disavanzo di amm.	0,00	
			di cui Equilibrio complessivo negativo da DANC che peggiora il disavanzo di amm.	0,00	

RENDICONTO DELLA GESTIONE
EQUILIBRI DI BILANCIO - (Solo per le Regioni)

EDR GORIZIA

EQUILIBRI DI BILANCIO			
Utilizzo risultato di amministrazione destinato al finanziamento delle spese correnti e al rimborso di prestiti	(+)	0,00	
Ripiano disavanzo di amministrazione esercizio precedente	(-)	0,00	
Fondo pluriennale vincolato per spese correnti iscritto in entrata	(+)	251.655,79	
Entrate titoli 1-2-3	(+)	6.001.372,38	
Entrate in conto capitale per Contributi agli investimenti direttamente destinati al rimborso dei prestiti da amministrazioni pubbliche	(+)	0,00	
Entrate Titolo 4.03 - Altri trasferimenti in conto capitale	(+)	0,00	
Entrate in c/capitale destinate all'estinzione anticipata di prestiti	(+)	0,00	
Entrate per accensioni di prestiti destinate all'estinzione anticipata di prestiti	(+)	0,00	
Entrate di parte capitale destinate a spese correnti in base a specifiche disposizioni di legge o dei principi contabili	(+)	0,00	
Spese correnti	(-)	5.121.163,64	
- di cui spese correnti non ricorrenti finanziate con utilizzo del risultato di amministrazione		0,00	
Fondo pluriennale vincolato di parte corrente (di spesa)	(-)	390.661,46	
Spese Titolo 2.04 - Altri trasferimenti in conto capitale	(-)	0,00	
Fondo pluriennale vincolato di spesa - titolo 2.04 Altri trasferimenti in conto capitale	(-)	0,00	
Variazioni di attività finanziarie - equilibrio complessivo (se negativo)	(-)	0,00	
Rimborso prestiti	(-)	0,00	
- di cui per estinzione anticipata di prestiti		0,00	
Fondo anticipazioni di liquidità	(-)	0,00	
A/1) Risultato di competenza di parte corrente		741.203,07	
- Risorse accantonate di parte corrente stanziare nel bilancio dell'esercizio N	(-)	10.500,00	

RENDICONTO DELLA GESTIONE
EQUILIBRI DI BILANCIO - (Solo per le Regioni)

EDR GORIZIA

EQUILIBRI DI BILANCIO			
- Risorse vincolate di parte corrente nel bilancio	(-)	3.244,48	
<i>A/2) Equilibrio di bilancio di parte corrente</i>		727.458,59	
- Variazione accantonamenti di parte corrente effettuata in sede di rendiconto (+)/(-)	(-)	0,00	
<i>A/3) Equilibrio complessivo di parte corrente</i>		727.458,59	

RENDICONTO DELLA GESTIONE
EQUILIBRI DI BILANCIO - (Solo per le Regioni)

EDR GORIZIA

EQUILIBRI DI BILANCIO			
Utilizzo risultato di amministrazione per il finanziamento di spese d'investimento	(+)	1.191.158,49	
Fondo pluriennale vincolato per spese in conto capitale iscritto in entrata	(+)	10.643.554,86	
Entrate in conto capitale (Titolo 4)	(+)	21.756.785,98	
Entrate Titolo 5.01.01 - Alienazioni di partecipazioni	(+)	0,00	
Entrate per accensioni di prestiti (titolo 6)	(+)	0,00	
Entrate in conto capitale per Contributi agli investimenti direttamente destinati al rimborso dei prestiti da amministrazioni pubbliche	(-)	0,00	
Entrate in c/capitale destinate all'estinzione anticipata di prestiti	(-)	0,00	
Entrate di parte capitale destinate a spese correnti in base a specifiche disposizioni di legge o dei principi contabili	(-)	0,00	
Entrate per accensioni di prestiti destinate all'estinzione anticipata di prestiti	(-)	0,00	
Entrate Titolo 4.03 - Altri trasferimenti in conto capitale	(-)	0,00	
Spese in conto capitale	(-)	5.318.979,39	
Fondo pluriennale vincolato in c/capitale (di spesa)	(-)	21.820.000,23	
Spese Titolo 3.01.01 - Acquisizioni di partecipazioni e conferimenti di capitale	(-)	0,00	
Fondo pluriennale vincolato per Acquisizioni di partecipazioni e conferimenti di capitale (di spesa)	(-)	0,00	
Spese Titolo 2.04 - Altri trasferimenti in conto capitale	(+)	0,00	
Fondo pluriennale vincolato di spesa - titolo 2.04 Altri trasferimenti in conto capitale	(+)	0,00	
Disavanzo derivante da debito autorizzato e non contratto ripianato con accensione di prestiti	(-)	0,00	

RENDICONTO DELLA GESTIONE
EQUILIBRI DI BILANCIO - (Solo per le Regioni)

EDR GORIZIA

EQUILIBRI DI BILANCIO			
Variazioni di attività finanziarie - equilibrio complessivo (se positivo)	(+)		0,00
B1) Risultato di competenza in c/capitale			6.452.519,71
- Risorse accantonate in c/capitale stanziare nel bilancio dell'esercizio N	(-)		0,00
- Risorse vincolate in conto capitale nel bilancio	(-)		5.189.333,30
B/2) Equilibrio di bilancio in c/capitale			1.263.186,41
- Variazione accantonamenti in c/capitale effettuata in sede di rendiconto (+)/(-)	(-)		0,00
B/3) Equilibrio complessivo in c/capitale			1.263.186,41

RENDICONTO DELLA GESTIONE
EQUILIBRI DI BILANCIO - (Solo per le Regioni)

EDR GORIZIA

EQUILIBRI DI BILANCIO		
Utilizzo risultato di amministrazione per l'incremento di attività finanziarie	(+)	0,00
Fondo pluriennale vincolato per incremento di attività finanziarie iscritto in entrata	(+)	0,00
Entrate titolo 5.00 - Riduzioni attività finanziarie	(+)	0,00
Spese titolo 3.00 - Incremento attività finanziarie	(-)	0,00
Fondo pluriennale vincolato per incremento di attività finanziarie (di spesa)	(-)	0,00
Entrate Titolo 5.01.01 - Alienazioni di partecipazioni	(-)	0,00
Spese Titolo 3.01.01 - Acquisizioni di partecipazioni e conferimenti di capitale	(+)	0,00
Fondo pluriennale vincolato per Acquisizione di partecipazione e conferimenti di capitale (di spesa)	(+)	0,00
C/1) Variazioni attività finanziaria - saldo di competenza		0,00
- Risorse accantonate attività finanziarie stanziare nel bilancio dell'esercizio N	(-)	0,00
- Risorse vincolate attività finanziarie nel bilancio	(-)	0,00
C/2) Variazioni attività finanziaria - equilibrio bilancio		0,00
- Variazione accantonamenti attività finanziarie effettuata in sede di rendiconto (+)/(-)	(-)	0,00
C/3) Variazioni attività finanziaria - equilibrio complessivo		0,00
D/1) RISULTATO DI COMPETENZA (D/1=A/1+B/1)		7.193.722,78
D/2) EQUILIBRIO DI BILANCIO (D/2=A/2+B/2)		1.990.645,00
D/3) EQUILIBRIO COMPLESSIVO (D/3=A/3+B/3)		1.990.645,00
di cui Disavanzo D/3 da DANC che non peggiora il disavanzo di amm.		0,00
di cui Disavanzo D/3 da DANC che peggiora il disavanzo di amm.		0,00

RENDICONTO DELLA GESTIONE
EQUILIBRI DI BILANCIO - (Solo per le Regioni)

EDR GORIZIA

EQUILIBRI DI BILANCIO		
Saldo corrente ai fini della copertura degli investimenti pluriennali delle Regioni a statuto ordinario		
A/1) Risultato di competenza di parte corrente		0,00
Utilizzo risultato di amministrazione destinato al finanziamento di spese correnti e al rimborso di prestiti al netto del fondo anticipazione di liquidità	(-)	0,00
Entrate non ricorrenti che non hanno dato copertura a impegni	(-)	0,00
Fondo pluriennale vincolato per spese correnti iscritto in entrata al netto delle componenti non vincolate derivanti dal riaccertamento ord.	(-)	0,00
- Risorse accantonate di parte corrente non sanitarie stanziare nel bilancio dell'esercizio N	(-)	0,00
- Variazione accantonamenti di parte corrente non sanitarie effettuata in sede di rendiconto (+)/(-)	(-)	0,00
- Risorse vincolate di parte corrente nel bilancio non sanitarie	(-)	0,00
Entrate titoli 1-2-3 destinate al finanziamento del SSN	(-)	0,00
Spese correnti finanziate da entrate destinate al SSN	(+)	0,00
Equilibrio di parte corrente ai fini della copertura degli investimenti pluriennali		0,00
Saldo corrente ai fini della copertura degli investimenti pluriennali delle Autonomie speciali		
A/1) Risultato di competenza di parte corrente		741.203,07
Utilizzo risultato di amministrazione destinato al finanziamento di spese correnti ricorrenti e al rimborso di prestiti al netto del fondo anticipazione di liquidità	(-)	0,00
Entrate non ricorrenti che non hanno dato copertura a impegni	(-)	0,00
- Risorse accantonate di parte corrente stanziare nel bilancio dell'esercizio N	(-)	10.500,00
- Variazione accantonamenti di parte corrente effettuata in sede di rendiconto (+)/(-)	(-)	0,00
- Risorse vincolate di parte corrente nel bilancio	(-)	3.244,48
Equilibrio di parte corrente ai fini della copertura degli investimenti pluriennali		727.458,59

PROSPETTO DIMOSTRATIVO DEL RISULTATO DI AMMINISTRAZIONE

EDR GORIZIA

		GESTIONE		
		RESIDUI	COMPETENZA	TOTALE
Fondo cassa al 1° gennaio				1.386.233,93
RISCOSSIONI	(+)	7.791.288,45	20.675.132,08	28.466.420,53
PAGAMENTI	(-)	1.677.375,05	14.120.652,71	15.798.027,76
SALDO DI CASSA AL 31 DICEMBRE	(=)			14.054.626,70
PAGAMENTI per azioni esecutive non regolarizzate al 31 dicembre	(-)			0,00
FONDO DI CASSA AL 31 DICEMBRE	(=)			14.054.626,70
RESIDUI ATTIVI <i>di cui derivanti da accertamenti di tributi effettuati sulla base della stima del dipartimento delle finanze</i>	(+)	5.791.393,92	14.396.664,32	20.188.058,24
RESIDUI PASSIVI	(-)	168.687,40	3.633.128,36	3.801.815,76
FONDO PLURIENNALE VINCOLATO PER SPESE CORRENTI	(-)			390.661,46
FONDO PLURIENNALE VINCOLATO PER SPESE IN CONTO CAPITALE	(-)			21.820.000,23
RISULTATO DI AMMINISTRAZIONE AL 31 DICEMBRE 2022 (A)	(=)			8.230.207,49

PROSPETTO DIMOSTRATIVO DEL RISULTATO DI AMMINISTRAZIONE

EDR GORIZIA

Composizione del risultato di amministrazione al 31/12/2022:	
Parte accantonata	
Fondo crediti di dubbia esigibilità al 2022	16.934,00
Accantonamento residui perenti al 31/12/2022 (solo per le regioni)	0,00
Fondo anticipazioni liquidità	0,00
Fondo perdite società partecipate	0,00
Fondo contenzioso	0,00
Altri accantonamenti	0,00
Totale parte accantonata (B)	16.934,00
Parte vincolata	
Vincoli derivanti da leggi e dai principi contabili	0,00
Vincoli derivanti trasferimenti	6.047.071,49
Vincoli derivanti dalla contrazione di mutui	0,00
Vincoli formalmente attribuiti dall'ente	27.193,24
Altri vincoli	81.725,70
Totale parte vincolata (C)	6.155.990,43
Parte destinata agli investimenti	
Totale destinata agli investimenti (D)	0,00
Totale parte disponibile (E=A-B-C-D)	2.057.283,06
F) di cui disavanzo da debito autorizzato e non contratto	
Se E è negativo, tale importo è iscritto tra le spese del bilancio di previsione dell'esercizio successivo	

RENDICONTO DEL TESORIERE

QUADRO RIASSUNTIVO DELLA GESTIONE DI CASSA

EDR GORIZIA

DESCRIZIONE	CONTO		TOTALE
	RESIDUI	COMPETENZA	
FONDO DI CASSA AL 1 GENNAIO 2022			1.386.233,93
RISCOSSIONI (+)	7.791.288,45	20.675.132,08	28.466.420,53
PAGAMENTI (-)	1.677.375,05	14.120.652,71	15.798.027,76
	DIFFERENZA		14.054.626,70
RISCOSSIONI DA REGOLARIZZARE CON REVERSALI (+)			0,00
PAGAMENTI DA REGOLARIZZARE CON MANDATI (-)			0,00
PAGAMENTI PER AZIONI ESECUTIVE (-)			0,00
FONDO DI CASSA AL 31 DICEMBRE 2022			14.054.626,70

Elenco firmatari

ATTO SOTTOSCRITTO DIGITALMENTE AI SENSI DEL D.P.R. 445/2000 E DEL D.LGS. 82/2005 E SUCCESSIVE MODIFICHE E INTEGRAZIONI

Questo documento è stato firmato da:

NOME: PAOLO VIOLA

CODICE FISCALE: VLIPLA55T21L424U

DATA FIRMA: 28/04/2023 10:13:40

IMPRONTA: 31E06E044C8342C19D82F7751CF907FC1D8D61C7E1F63260A1569AF8A59B8D8C
1D8D61C7E1F63260A1569AF8A59B8D8C611E7ECC7E286B526C76CCD56882B6ED
611E7ECC7E286B526C76CCD56882B6ED0D56F6C9FFFF358C1BD15E3497975451
0D56F6C9FFFF358C1BD15E3497975451D1344DAED3B2E86D54C4B245AF58C0CA



ENTE DI DECENTRAMENTO REGIONALE DI GORIZIA

Rendiconto consuntivo 2022

Relazione sulla gestione finanziaria 2022

- **Premessa**

Il Rendiconto sulla gestione dell'Ente di decentramento di Gorizia (di seguito EDR) è predisposto secondo le disposizioni contenute all'art. 11 nel Decreto legislativo 23 giugno 2011 n. 118 e s.m.i., avente ad oggetto "Disposizioni in materia di armonizzazione dei sistemi contabili e degli schemi di bilancio delle Regioni, degli enti locali e dei loro organismi, a norma degli articoli 1 e 2 della legge 5 maggio 2009, n. 42".

Gli schemi di bilancio per il rendiconto di gestione sono contenuti nell'allegato n. 10 del D.Lgs. 118/11 che comprende il conto del bilancio, i relativi riepiloghi, i prospetti riguardanti il quadro generale riassuntivo e la verifica degli equilibri, lo stato patrimoniale e il conto economico.

I documenti che formano gli allegati al rendiconto sono enumerati al comma 4 dell'art.11 del D.Lgs. 118/11.

La relazione sulla gestione allegata al rendiconto, ai sensi del comma 6 dell'art.11 del D.Lgs. 118/11 è un documento illustrativo della gestione dell'ente, nonché dei fatti di rilievo verificatisi dopo la chiusura dell'esercizio e di ogni eventuale informazione utile ad una migliore comprensione dei dati contabili. In particolare la relazione illustra:

- I criteri di valutazione utilizzati;
- Le principali voci del conto del bilancio;
- Le principali variazioni alle previsioni finanziarie intervenute in corso d'anno, comprendendo l'utilizzazione dei fondi di riserva e gli utilizzi delle quote vincolate e accantonate nel risultato di amministrazione al 1° gennaio dell'esercizio precedente;
- L'elenco analitico delle quote vincolate e accantonate del risultato di amministrazione, in apertura dell'esercizio e al 31 dicembre, distinguendo i vincoli derivanti dalla legge e dai principi contabili, dai trasferimenti, da mutui e altri finanziamenti, vincoli formalmente attribuiti dall'Ente.

L'anno 2022 è il terzo anno di attività contabile per l'Ente di decentramento regionale di Gorizia e ciò, diversamente dallo scorso esercizio, rende comparabili i risultati della gestione in maniera più omogenea, tra il 2021 e il 2022, al netto del fatto che, dal 1 gennaio 2022, l'ente ha acquisito maggiori competenze in materia di viabilità per quanto riguarda la manutenzione e gli interventi delle strade regionali, di competenza territoriale (ex strade provinciali). Tale funzione è stata assegnata agli enti di decentramento regionale con la Legge regionale 30 luglio 2021, n. 14 "Disposizioni per l'esercizio delle funzioni in materia di viabilità da parte degli Enti di decentramento regionale".

I bilanci di previsione annuali e triennali dell'EDR, sono redatti con riferimento alla Legge Regionale 10 novembre 2015, n. 26 "Disposizioni in materia di programmazione e contabilità e altre disposizioni finanziarie urgenti". Con tale legge la Regione dispone, per sé e per i suoi enti ed organismi strumentali, l'applicazione delle disposizioni di cui ai titoli I, III e IV del DLgs n. 118/2011 e successive modifiche ed integrazioni a partire dal 2016. Pertanto, in applicazione del disposto della L.R. n. 26/2015, il bilancio triennale è stato redatto in termini autorizzatori secondo le previsioni del D.lgs. 118/2011.

Il Commissario straordinario dell'EDR Gorizia è stato nominato con Decreto della Giunta Regionale n. 468 del 27/03/2020.

L'EDR Gorizia ha operato con il bilancio 2022-2024, adottato con Decreto del Commissario straordinario n. 1075 del 13 dicembre 2021, reso esecutivo dalla DGR n. 1191 del 23 dicembre 2021.

Durante il 2022, sono state approvate le seguenti variazioni di bilancio per le necessità di adeguare gli stanziamenti alle mutate esigenze delle partite contabili:

- decreto n. 27 dd 14/01/2022 "Variazione al bilancio di previsione 2022-2024 n. 1. Immediatamente eseguibile."
- decreto n. 75 dd 31/01/2022 "Variazione al bilancio di previsione 2022-2024 n. 2. Immediatamente eseguibile."

- decreto n. 82 dd 02/02/2022 “Variazione al bilancio di previsione 2022-2024 n. 3. Immediatamente eseguibile.”
- decreto n. 181 dd 21/02/2022 “Variazione alle previsioni di cassa e dei residui al bilancio di previsione 2022-2024 n. 4.”
- decreto n. 252 dd 08/03/2022 “Variazione al bilancio di previsione 2022-2024 n. 5. Immediatamente eseguibile.”
- decreto n. 238 dd 04/03/2022 “Variazione alle previsioni di cassa e dei residui al bilancio di previsione 2022-2024 n. 6.”
- decreto n. 259 dd 14/03/2022 “Variazione n. 7 al Bilancio finanziario gestionale 2022-2024. Assegnazione risorse ai Dirigenti del "Servizio Affari Generali" e "Servizio Tecnico". Assegnazione risorse a centro di responsabilità 7 – PO Edilizia scolastica.”
- decreto n. 314 dd 28/03/2022 “Variazione al bilancio di previsione 2022-2024 n. 10. Immediatamente eseguibile.”
- Decreto n. 289 dd 19/03/2023 “Variazione n. 9 al Bilancio finanziario gestionale 2022-2024. Assegnazione risorse a centro di responsabilità 8 – PO Approvvigionamenti e sport”.
- decreto n. 431 dd 26/04/2022 “Variazione al bilancio di previsione 2022-2024 n. 10. Immediatamente eseguibile.”
- decreto n. 659 dd 13/06/2022 “Variazione al bilancio di previsione 2022-2024 n. 11. Applicazione avanzo 2021”, ritirato con prot 3822/23 dd 23/06/2023
- decreto n. 660 dd 13/06/2022 “Variazione al bilancio di previsione 2022-2024 n. 12. Immediatamente eseguibile.”
- decreto n. 747 dd 08/07/2022 “Variazione al bilancio di previsione 2022-2024 n. 13. Immediatamente eseguibile.”
- decreto n. 748 dd 08/07/2022 Variazione al bilancio di previsione 2022-2024 n. 14. Applicazione avanzo 2021”
- decreto n. 823 dd 26/07/2022 “Variazione al bilancio finanziario gestionale del bilancio di previsione 2022-2024 n. 15. Immediatamente eseguibile.”
- decreto n. 824 dd 26/07/2022 “Variazione al bilancio finanziario gestionale del bilancio di previsione 2022-2024 n. 16. Immediatamente eseguibile.”
- decreto n. 833 dd 28/07/2022 “Variazione al bilancio di previsione 2022-2024 n. 17. Immediatamente eseguibile.”
- decreto n. 955 dd 02/09/2022 “Variazione al bilancio di previsione 2022-2024 n. 18. Immediatamente eseguibile.”
- decreto n. 1045 dd 02/09/2022 “Variazione al bilancio di previsione 2022-2024 n. 19. Immediatamente eseguibile.”
- decreto n. 1105 dd 05/10/2022 “Variazione al bilancio di previsione 2022-2024 n. 20. Immediatamente eseguibile.”
- decreto n. 1106 dd 05/10/2022 “Variazione al bilancio di previsione 2022-2024 n. 21. Immediatamente eseguibile.”
- decreto n. 1107 dd 05/10/2022 “Variazione al bilancio di previsione 2022-2024 n. 22. Immediatamente eseguibile. Stanziamento fondi PNRR Next generation EU e contributo regionale a finanziamento delle opere di Borgo Castello di Gorizia (Borgo A).”
- decreto n. 1124 dd 10/10/2022 “Variazione al bilancio di previsione 2022-2024 n. 23. Immediatamente eseguibile.”
- decreto n. 1125 dd 10/10/2022 “Variazione al bilancio di previsione 2022-2024 n. 24. Immediatamente eseguibile.”
- decreto n. 1193 dd 24/10/2022 “Variazione al bilancio di previsione 2022-2024 n. 25. Immediatamente eseguibile.”
- decreto n. 1255 dd 08/11/2022 “Variazione al bilancio di previsione 2022-2024 n. 26. Immediatamente eseguibile.”

- decreto n. 1300 dd 16/11/2022 “Variazione al bilancio di previsione 2022-2024 n. 27. Immediatamente eseguibile.”
- decreto n. 1335 dd 24/11/2022 “Variazione al bilancio di previsione 2022-2024 n. 28. Immediatamente eseguibile.”
- decreto n. 1350 dd 19/10/2022 “Variazione al bilancio di previsione 2022-2024 n. 29. Immediatamente eseguibile.”
- decreto n. 1368 dd 01/12/2022 “Bilancio finanziario gestionale 2022-2024. Riassegnazione risorse ai Dirigenti di servizio e ai Responsabili di Posizione Organizzativa. Trentunesima variazione di Bilancio 2022-2024”
- decreto n. 1395 dd 07/12/2022 “Bilancio finanziario gestionale 2022-2024. Riassegnazione risorse ai Dirigenti di servizio e ai Responsabili di Posizione Organizzativa. Trentaduesima variazione di Bilancio 2022-2024”
- decreto n. 1396 dd 07/12/2022 “Bilancio finanziario gestionale 2022-2024. Assegnazione risorse ai Dirigenti di servizio e ai Responsabili di Posizione Organizzativa. Trentatreesima variazione di Bilancio 2022-2024”

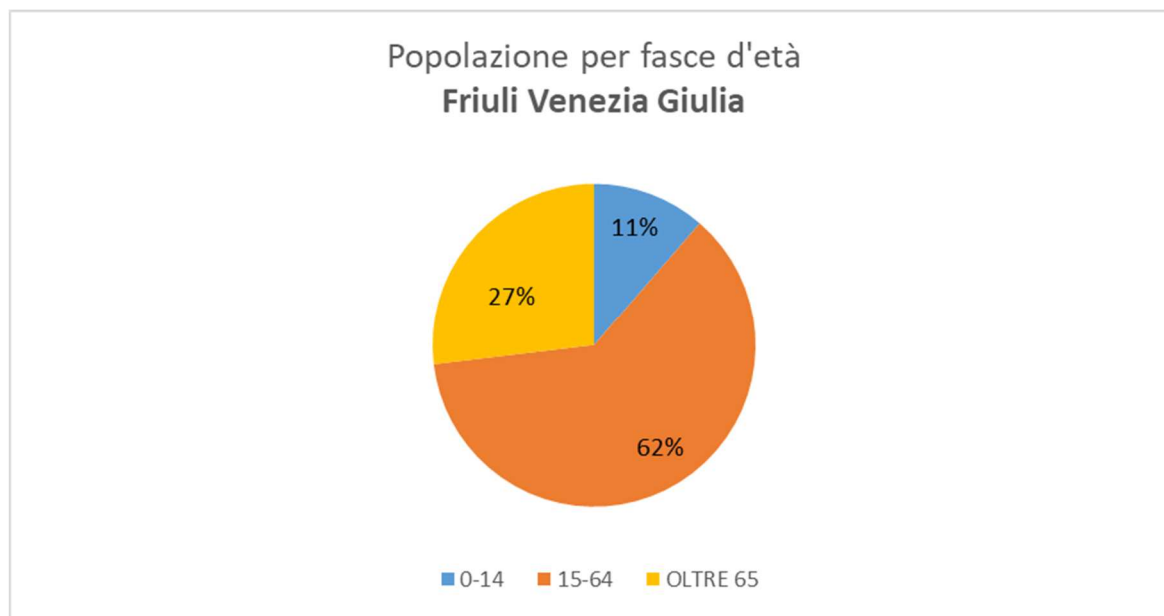
- **Il contesto di riferimento**

Si dà un breve cenno del contesto geografico e socio economico dell’ambito territoriale.

Il territorio della Provincia di Gorizia conta 475,4 km quadrati di superficie, ed è formato da 25 Comuni

La popolazione residente è pari a 137.784 abitanti (dato al 31/12/2022) e rappresenta l’11,56% della popolazione regionale, di cui 68.740 (50,42%) femmine e 68.044 (49,38%) maschi. Il tasso di natalità è pari al 6,7% e il tasso di mortalità è del 14,1% (dati provvisori al 31/12/2022).

La suddivisione per fasce d’età evidenzia, al 31/12/2022, la seguente distribuzione:

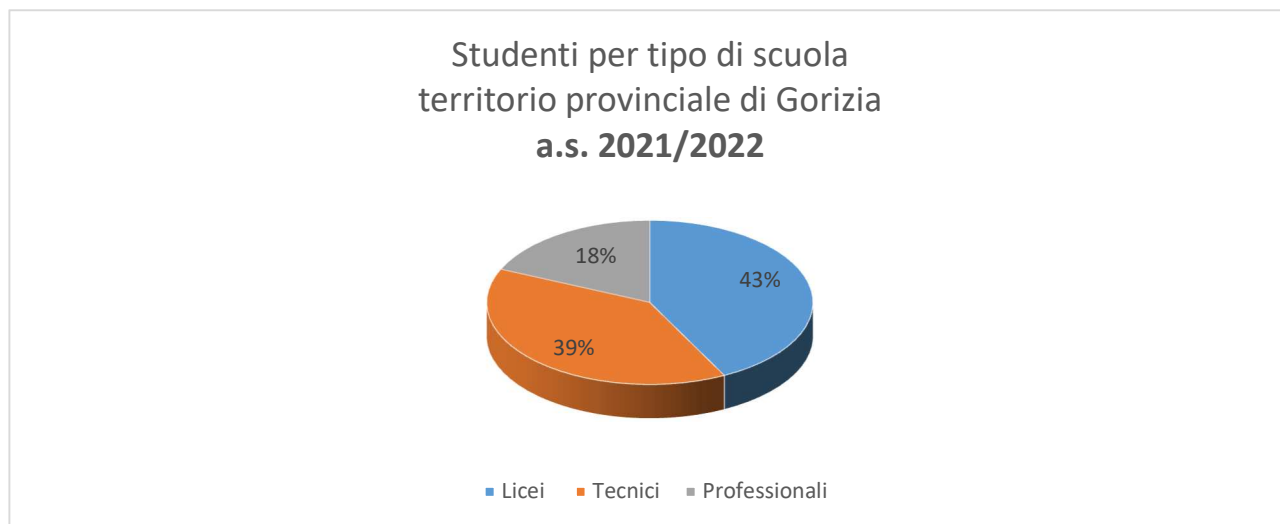


Fonte dati: Istat

L’economia del territorio è rappresentata, secondo i dati del 2023 della Camera di Commercio di Trieste e Gorizia (dati al terzo trimestre 2022), per il 23,2% da imprese del commercio all’ingrosso e al dettaglio, per il 15,5% dal settore delle costruzioni, per il 12,0% da imprese del settore di agricoltura, silvicoltura e pesca e,

per il 10,8% da imprese del settore dei servizi di alloggio e ristorazione. Le imprese operanti nel settore delle attività manifatturiere rappresentano il 9,7% delle imprese attive del territorio.

La popolazione scolastica del territorio provinciale, a.s. 2021/2022 (dati al 31.08.2022 del Ministero dell'Istruzione – MIUR), conta 17.465 studenti delle scuole di ogni ordine e grado (11,5% del totale regionale). La popolazione scolastica delle scuole secondarie di secondo grado del territorio provinciale di Gorizia, è pari a 5.735 studenti (32,84% del totale provinciale)



Fonte: MIUR – Portale unico dati della scuola

A seconda della tipologia di studi prescelta, gli studenti del territorio provinciale si dividono per il 42% nei Licei, per il 40% negli istituti Tecnici e per il 18% negli Istituti professionali

Gli edifici scolastici, in gestione all'EDR Gorizia sono elencati nella tabella seguente:

	DENOMINAZIONE	indirizzo	Sede
1	Liceo Scientifico "Duca degli Abruzzi"	Piazza Divisione Julia 5	GORIZIA
2	Liceo Scientifico "Duca degli Abruzzi" - SUCCURSALE	Via Randaccio 10	GORIZIA
3	Arte - Max Fabiani	Piazza Medaglie d'Oro 2	GORIZIA
4	ISIS "Cossar Da Vinci"	Viale Virgilio 2	GORIZIA
5	Liceo Classico "Dante Alighieri"	Viale XX Settembre 11	GORIZIA
6	Ex Pacassi	Via Vittorio Veneto 174	GORIZIA
7	Liceo SLATAPER	Via A. Diaz 20	GORIZIA
8	TRUBAR-CANCAR-ZOIS-VEGA	Via G. Puccini 14,	GORIZIA
9	ITI galilei-fermi-pacassi	Via G. Puccini 22	GORIZIA
10	ISIS Dannunzio	Via Italico Brass 22	GORIZIA
11	ISIS "Sandro Pertini" - IPSIA	Via A. Boito 56	MONFALCONE
12	ISIS "Sandro Pertini" - IPSIA	Via B. Powell 2	MONFALCONE
13	Liceo Scientifico "M. Buonarroti"	Via G. Matteotti 8	MONFALCONE
14	Liceo Scientifico "M. Buonarroti" - SEDE DISTACCATA	Viale O. Cosulich 1	MONFALCONE
15	Brignoli	Via Roma 9	GRADISCA D'ISONZO
16	ITI ITC Einaudi Marconi	Via Mattei 12	STARANZANO
17	ISIS-IPS Alberghiero	Via Zara 1	GRADO

- **Elenco degli organismi strumentali e delle partecipazioni posseduta**

Si precisa che, l'EDR Gorizia, non possiede partecipazioni né aderisce ad enti e/o organismi strumentali poiché, secondo quanto stabilito dall'art. 29 bis comma 3 della L.R. 21/2019 "Le quote di partecipazione dell'Unione Territoriale Intercomunale Collio-Alto Isonzo nel GAL Carso SCARL sono attribuite in parti uguali ai Comuni soci della medesima società". Detta partecipazione è stata conferita pertanto ai Comuni inclusi nel territorio di riferimento dell'UTI Collio-Alto Isonzo. A tal proposito si evidenzia, che l'ente non redige il Bilancio consolidato, come capogruppo, non avendo partecipazioni o quote associative, né alcuna forma di controllo in società o enti controllati e/o partecipati.

Il decreto 1558/22 dd 30/12/2022 "Razionalizzazione periodica delle partecipazioni pubbliche (art. 20 del D.Lgs. n.175/2016) e censimento delle partecipazioni e dei rappresentanti in organi di governo di società ed enti (art. 17 del D.L. n. 90/2014). Assenza di partecipazioni da parte dell'Ente di Decentramento Regionale di Gorizia alla data del 31 dicembre 2021. Assenza presupposti redazione bilancio e rendiconto consolidato ai sensi del D.Lgs. 118/2011. Presa d'atto.", evidenzia l'insussistenza dei presupposti per la revisione delle società partecipate, ai sensi del disposto DLgs 175/2016 e, dell'obbligo di redazione del bilancio e del rendiconto consolidato, ai sensi di quanto espresso dal decreto DLgs 118/2011 sull'armonizzazione dei sistemi contabili, per l'ente di decentramento regionale di Gorizia.

- **Risorse umane**

L'assetto organizzativo dell'Amministrazione e degli Enti regionali è disciplinato dal relativo Regolamento approvato con DPRReg 27/08/2004, n. 0277/Pres. e s.m.i. secondo criteri di efficienza, efficacia, trasparenza, economicità e qualità dell'azione amministrativa.

Attualmente l'assetto organizzativo è così determinato:

- le funzioni del Direttore Generale sono esercitate dal Commissario straordinario nominato con DGR n. 468/2020;
- la direzione del Servizio affari generali è stata affidata con DGR n. 1313/2021 a far data 01.09.2021;
- la direzione del Servizio tecnico è stata affidata con DGR n. 721/2022 a far data dal 25.02.2022;
- a decorrere dal maggio 2022 è stato istituito il ruolo di Direttore centrale per particolari funzioni con attività legate in particolare al coordinamento delle opere pubbliche finalizzate alla massima valorizzazione, anche in chiave infrastrutturale, della Capitale europea della cultura 2025 Nova Gorica – Gorizia;
- la PO relativa a "Gestione del bilancio, controllo di ragioneria e servizio economato", presso il Servizio Affari Generali è stata affidata con decreto del Commissario n. 450 dd 03/05/2022;
- la PO relativa a "Gestione e coordinamento degli interventi in delegazione amministrativa", presso il Servizio tecnico è stata rinnovata con decreto n. 1539 dd 28/12/2022;
- la PO relativa a di "Gestione e coordinamento delle procedure di gara, stipula contratti, attività amministrativa, consulenza giuridica", presso il Servizio tecnico è stata rinnovata con decreto n. 1539 dd 28/12/2022;
- La PO relativa a "Approvvigionamenti e sport" presso il Servizio Affari generali è stata affidata con decreto n. 179 dd 18/02/2022;
- La PO relativa a "Gestione e coordinamento degli interventi sugli edifici scolastici" presso il Servizio Tecnico è stata affidata con decreto n. 180 dd 18/02/2022;
- La PO relativa a "Gestione e coordinamento degli interventi sulla viabilità" presso il servizio Tecnico è stata affidata con decreto n. 756 dd 12/07/2022.

La Direzione generale è la struttura organizzativa a livello direzionale, che assicura la realizzazione dei fini istituzionali dell'Ente. Dall'avvio delle attività degli EDR e fino a tutto l'esercizio 2022 le attività di Direzione generale sono state svolte dal Commissario straordinario con il supporto generale del Servizio affari generali nonché, su casi specifici e su tematiche specialistiche afferenti ai lavori pubblici nonché ai documenti programmatici correlati, con il supporto del Servizio tecnico.

Le attività della Direzione generale e del Commissario straordinario si sono orientate nel mantenimento costante dei rapporti con le Direzioni centrali regionali e in particolare con la Direzione generale, con la Direzione finanze, con la Direzione infrastrutture e territorio e, con la Direzione lavoro, formazione, istruzione e famiglia.

Il Commissario straordinario, con la struttura di supporto, ha provveduto a:

- a) predisporre, in conformità alle linee guida approvate dalla Giunta regionale, lo schema del programma triennale delle opere pubbliche;
- b) curare nel dettaglio la programmazione delle risorse finanziarie dell'EDR;
- c) promuovere e curare i rapporti con gli Istituti superiori di secondo grado insistenti sul territorio dell'ex provincia di Gorizia;
- d) provvedere alla gestione del personale in collaborazione con il Servizio affari generali e il Servizio tecnico dell'ente;
- e) curare la comunicazione istituzionale dell'Ente;
- f) esaminare le proposte formulate dalla conferenza territoriale per l'edilizia scolastica per l'approvazione dei successivi documenti programmatici;
- g) svolgere in via residuale tutte le funzioni non attribuite e non esercitabili dagli altri servizi.

Alle dipendenze della Direzione operano il Servizio affari generali con compiti di natura amministrativa, contabile, di supporto, di rilascio autorizzazioni e di staff e il Servizio tecnico, con funzioni in materia di edilizia scolastica relativa agli Istituti scolastici superiori, in materia di viabilità ai sensi della L.R. n. 14/2021 e in materia di attuazione di opere finanziate dal programma PNRR.

Il Servizio affari generali svolge altresì attività di supporto amministrativo trasversale all'attività alla Direzione generale e al Servizio tecnico. In particolare si occupa della predisposizione di linee guida e di indirizzo, della gestione del personale, della gestione della corrispondenza dell'Ente, della programmazione e gestione finanziaria e dell'acquisizione di beni e servizi per il funzionamento dell'EDR e degli istituti scolastici.

Il Servizio Tecnico concentra la sua azione sulla programmazione e realizzazione di interventi sul patrimonio edilizio scolastico a disposizione, cura gli interventi a favore dei Comuni del territorio in delegazione amministrativa oltre agli interventi in materia di viabilità nelle strade di competenza e alla realizzazione di interventi finanziati dal PNRR (8 interventi di edilizia scolastica, 3 interventi in materia di viabilità e 6 interventi relativi alla valorizzazione di Borgo Castello nel Comune di Gorizia).

Il personale dell'EDR Gorizia è composto da 32 dipendenti a tempo indeterminato così ripartiti:

- n. 1 Dirigente amministrativo
- n. 1 Dirigente Tecnico
- n. 6 Specialisti amministrativo/economico
- n. 11 specialisti Tecnici,
- n. 6 Assistenti Amministrativo economico
- n. 3 Assistente Tecnico
- n. 1 Operatore
- n. 3 Cantonieri

L'ente si avvale della collaborazione di n. 13 persone assunte come personale interinale, di cui n. 12 a carico del bilancio dell'ente e n. 1 a carico del bilancio regionale, in particolare:

- n. 6 Specialisti amministrativo/economico
- n. 1 specialisti Tecnici,
- n. 5 Assistenti Amministrativo economico
- n. 1 Assistente tecnico

- **La relazione sulla gestione**

Il Rendiconto dell'ente viene redatto secondo quanto indicato negli allegati 4/1, 4/2 e 4/3 del DLgs 118/11 e nel rispetto dei principi contabili normativi e civilisti vigenti.

In particolare:

- rispetto del principio n. 1 - Annualità. I documenti del sistema di bilancio relativi al rendiconto hanno attribuito gli accertamenti di entrata e gli impegni di spesa ai rispettivi esercizi di competenza "potenziata", ciascuno dei quali coincide con l'anno solare;
- rispetto del principio n. 2 - Unità. Il Rendiconto di questo EDR, è unico, dovendo fare riferimento ad un'amministrazione che si contraddistingue per essere un'entità giuridica unica. Come conseguenza di ciò, il complesso unitario delle entrate ha finanziato la totalità delle spese;
- rispetto del principio n. 3 - Universalità. Il sistema di bilancio, relativamente al rendiconto, comprende tutte le finalità ed i risultati della gestione nonché i valori finanziari, economici e patrimoniali riconducibili a questa amministrazione, in modo da fornire una rappresentazione veritiera e corretta della complessa attività amministrativa prevista ed attuata nell'esercizio preso in esame;
- rispetto del principio n. 4 - Integrità. Tutte le entrate, con i relativi accertamenti, sono state iscritte in bilancio al lordo delle spese sostenute per la riscossione e di altri eventuali oneri ad esse connesse. Allo stesso tempo, tutte le uscite, con i relativi impegni, sono state riportate al lordo delle correlate entrate, senza ricorrere a eventuali compensazioni di partite.

Il Rendiconto Armonizzato espone separatamente l'andamento delle entrate e delle spese riferite all'anno 2022, ed è elaborato in termini di Competenza e di Cassa.

Le Entrate del Bilancio di previsione sono classificate in Titoli e Tipologie mentre le spese del Bilancio sono classificate in Missioni e Programmi e Titoli, secondo le modalità individuate dal glossario del piano dei conti per le voci corrispondenti.

I titoli e le tipologie, le missioni e i programmi che presentano importi pari a zero possono non essere indicati nel bilancio. In ogni caso, il sistema informativo contabile dell'EDR è in grado di trasmettere in via telematica il bilancio, completo anche delle previsioni degli importi che presentano valori pari a zero, alla banca dati unitaria delle amministrazioni pubbliche di cui all'articolo 13 della legge 31 dicembre 2009, n. 196.

Per entrate e spese (suddivise ulteriormente per missione e programma), il rendiconto indica:

- l'ammontare dei residui attivi o passivi alla chiusura dell'esercizio;
- l'importo definitivo delle previsioni di competenza e di cassa risultanti a fine esercizio;
- l'ammontare delle entrate accertate o delle spese impegnate nel corso dell'esercizio;
- l'ammontare delle entrate riscosse e delle spese pagate senza distinzioni tra riscossioni e pagamenti in conto competenza e in conto residui.

Ciascun programma di spesa, distintamente per i titoli in cui è articolato, indica:

- la quota dello stanziamento che corrisponde ad impegni assunti negli esercizi precedenti a fine esercizio;
- la quota di stanziamento relativa al fondo pluriennale vincolato, che corrisponde alla somma delle spese che si sono impegnate o prenotate nell'esercizio, con imputazione agli esercizi successivi e, la cui copertura è costituita da entrate che sono state accertate nel corso dell'esercizio e dal fondo pluriennale vincolato iscritto tra le entrate;
- la quota dello stanziamento che corrisponde alle disponibilità non utilizzate.

- **Conto del Bilancio**

A) QUADRO GENERALE RIASSUNTIVO

Il risultato della gestione di competenza, calcolato secondo la nuova disciplina sull'armonizzazione dei sistemi contabili, presenta una logica completamente diversa rispetto alla normativa previgente. Infatti, con la contabilità in vigore precedentemente, il risultato di gestione era determinato dalla differenza tra accertamenti e impegni complessivi. Con l'applicazione dei principi contabili armonizzati, la rappresentazione del risultato della competenza evidenzia con il segno positivo, oltre gli accertamenti dell'esercizio, anche le poste che - pur non essendo contabilmente accertabili in ragione della loro natura - costituiscono comunque fonte di finanziamento della spesa. Si tratta in particolare del Fondo Pluriennale Vincolato in entrata, attraverso il quale si assicura la copertura alle spese impegnate negli esercizi precedenti e imputate all'esercizio in corso di rendicontazione. Parte del Fondo è invece rinviata agli anni futuri per le spese imputate agli esercizi successivi a quello di riferimento.

QUADRO GENERALE RIASSUNTIVO 2022					
ENTRATE	Accertamenti	Incassi	SPESE	Impegni	Pagamenti
F/Cassa inizio esercizio		1.386.233,93			
Utilizzo Avanzo Amministrazione	1.191.158,49		Disavanzo di amministrazione	0,00	0,00
F/Pluriennale corrente	251.655,79				
F/Pluriennale vincolato	10.643.554,86				
F/Pluriennale vincolato att. Finanz.	0,00				
Titolo 1 - Entrate correnti di nat. trib.	0,00	0,00	Titolo 1 - Spese correnti	5.121.163,64	3.704.943,59
			- fondo pluriennale vincolato	390.661,46	0,00
Titolo 2 - Trasferimenti correnti	5.866.351,63	5.655.691,43	Titolo 2 - Spese in C/capitale	5.318.979,39	4.961.108,31
Titolo 3 - Entrate extratributarie	135.020,75	133.291,15	- fondo pluriennale vincolato	21.820.000,23	0,00
Titolo 4 - Entrate in C/capitale	21.756.785,98	7.863.799,91	Titolo 3 - Spese increm.att.fin.	0,00	0,00
Titolo 5 - Entrate da riduzioni att. Fin.	0,00	0,00	- fondo pluriennale vincolato	0,00	0,00
TOTALE ENTRATE FINALI	27.758.158,36	13.652.782,49	TOTALE SPESE FINALI	32.650.804,72	8.666.051,90
Titolo 6 - Accensione prestiti	0,00	0,00	Titolo 4 - Rimborso di prestiti	0,00	0,00
Titolo 7 - Anticipazione tesoriere	0,00	0,00	Titolo 5 - Chiusura Anticip.	0,00	0,00
Titolo 9 - Entrate C/terzi e PdG	7.313.638,04	14.813.638,04	Titolo 7 - Spese C/terzi e PdG	7.313.638,04	7.131.975,86
Totale entrate dell'Esercizio	35.071.796,40	28.466.420,53	Totale spese dell'Esercizio	39.964.442,76	15.798.027,76
TOTALE COMPLESSIVO ENTRATE	35.071.796,40	29.852.654,46	TOTALE COMPLESSIVO SPESE	39.964.442,76	15.798.027,76
DISAVANZO DELL'ESERCIZIO	0	0,00	AVANZO DI COMPETENZA/F.DO CASSA	7.193.722,78	14.054.626,70
di cui disav. Da debito autorizzato e non contratto formato si nell'esercizio	0	0			
TOTALE A PAREGGIO	47.158.165,54	29.852.654,46	TOTALE A PAREGGIO	47.158.165,54	29.852.654,46

La legge n. 145/2018 supera i vincoli di finanza pubblica e, stabilisce che gli enti si considerano in equilibrio in presenza di un risultato di competenza dell'esercizio non negativo, come desumibile dal prospetto della verifica degli equilibri, allegato al rendiconto della gestione (allegato 10 del D.Lgs 118/2011); inoltre, ai fini dell'equilibrio di bilancio, è consentito l'utilizzo del risultato di amministrazione e il fondo pluriennale vincolato di entrata e di spesa, nel rispetto delle disposizioni previste dal D.Lgs 118/2011. Sono, pertanto,

superate le norme sul pareggio di bilancio di cui ai commi 465 e seguenti dell'art. 1 della legge n. 232 del 2016.

Il rendiconto 2022 chiude con un saldo a pareggio di euro 47.158.165,54 e, si evidenzia un avanzo di competenza di euro 7.193.722,78.

L'aumento rispetto ai dati dell'esercizio precedente, sia nei totali dell'entrata che della spesa, è determinato dalle maggiori competenza acquisite in materia di viabilità per la manutenzione sia ordinaria che straordinaria delle strade regionali di competenza provinciale che, determinano di conseguenza maggiori entrate per risorse accertate e, maggiori spese per risorse impegnate, oltre che dal trasferimento di risorse correlate alle opere PNRR e alle attività connesse alla Capitale europea della cultura Nova Gorica – Gorizia 2025.

Gli equilibri di bilancio sono esposti nella tabella seguente:

Equilibri di bilancio		
Composizione del risultato di competenza		
Avanzo applicato al Bilancio		1.191.158,49
FPV Entrata		
FPV di Entrata di parte corrente	+	251.655,79
parte capitale	+	10.643.554,86
Entrate correnti	+	6.001.372,38
Spese correnti	-	5.121.163,64
FPV di Spesa di parte corrente	-	390.661,46
Risorse accantonate di parte corrente	-	10.500,00
risorse vincolate di parte corrente	-	3.244,48
EQUILIBRIO DI PARTE CORRENTE	a	727.458,59
FPV di Entrata di parte capitale	+	10.643.554,86
Entrate in conto capitale	+	21.756.785,98
Spese in conto capitale	-	5.318.979,39
FPV di Spesa di parte capitale	-	21.820.000,23
Risorse vincolate di parte capitale	-	5.189.333,30
EQUILIBRIO DI PARTE CAPITALE	b	1.263.186,41
EQUILIBRIO DI COMPETENZA COMPLESSIVO c=a+b	c	1.990.645,00

L'equilibrio di parte corrente è pari ad euro 727.458,59 mentre, l'equilibrio di parte capitale è pari ad euro 1.263.186,41; il fondo pluriennale vincolato di parte corrente è pari ad euro 390.661,46 e, il fondo pluriennale vincolato di parte capitale è pari ad euro 21.820.000,23; le risorse accantonate e vincolate di parte corrente ammontano ad euro 3.244,48 e, le risorse vincolate di parte capitale ammontano ad euro 5.189.333,30. L'equilibrio complessivo ammonta ad euro 1.990.645,00, quale differenza tra il risultato di competenza di euro 7.193.722,78 e la risorse vincolate e accantonate di competenza di euro 5.203.077,78.

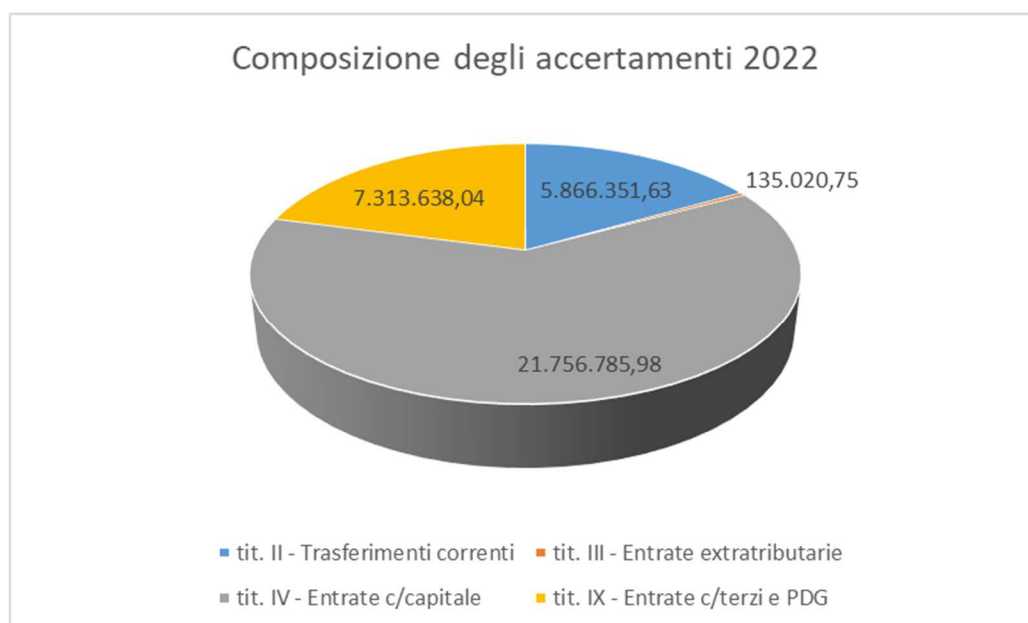
B) ANALISI DELLE ENTRATE

Le fasi delle entrate prevedono l'accertamento, la riscossione e il versamento, disciplinati dall'allegato 4/2, principio contabile n. 3 e n. 4, con particolare attenzione al principio 3.6 che, disciplina la fase di accertamento a seconda della diversa tipologia di entrata.

Per le entrate, oltre a tener conto della scadenza che determina l'esigibilità della stessa, è fondamentale verificare la reale possibilità di riscossione del credito che, ove incerta, prevede la costituzione del Fondo crediti di dubbia esigibilità (FCDE) quale accantonamento di quelle entrate (o crediti) che si pensa, in via prudenziale, di non poter riscuotere a scadenza (principio n. 9 della Prudenza)

L'EDR Gorizia ha risorse accantonate al FCDE per euro 16.934,00, quale somma stanziata in bilancio. La maggior parte delle entrate dell'ente è costituita da trasferimenti di parte corrente o contributi agli investimenti di parte capitale da altre amministrazioni pubbliche che, non sono soggette al calcolo della svalutazione.

ENTRATE DI COMPETENZA Realizzazione	Stanz. Finali	Accertamenti	%
FPV Corrente	251.655,79		
FPV Capitale	10.643.554,86		
Utilizzo avanzo amministrazione	1.191.158,49		
tit. I - Entrate tributarie	0,00	0,00	0,00%
tit. II - Trasferimenti correnti	5.865.108,86	5.866.351,63	100,02%
tit. III - Entrate extratributarie	237.555,08	135.020,75	56,84%
tit. IV - Entrate c/capitale	35.818.242,02	21.756.785,98	60,74%
tit. V - Riduzione attività finanziarie	0,00	0,00	0,00%
tit. VI - Accensione di prestiti	0,00	0,00	0,00%
tit. IX - Entrate c/terzi e PDG	13.483.000,00	7.313.638,04	54,24%
Totale Entrate dell'esercizio	55.403.905,96	35.071.796,40	63,30%
TOTALE GENERALE DELLE ENTRATE	67.490.275,10	35.071.796,40	51,97%



La tabella sopra riportata, evidenzia un grado di realizzazione complessivo delle entrate del 63,30%, quale rapporto tra gli accertamenti e gli stanziamenti di competenza: i trasferimenti correnti sono realizzati per la loro totalità, le entrate extra tributarie presentano una percentuale che si approssima al 60% mentre, le entrate di parte capitale si realizzano per il 60,74%, considerando che l'imputazione contabile di questa tipologia di risorsa, segue il criterio di imputazione legato al grado di realizzazione della spesa di parte capitale relativa alle opere pubbliche.

B1) Entrate tributarie – Titolo 1

Tale tipologia di entrata non costituisce fonte di finanziamento per l'ente, non avendo quest'ultimo autonomia tributaria.

B2) Entrate da trasferimenti correnti – Titolo 2

TITOLO 2 - Trasferimenti Correnti	Previsione	Accertamenti	%
a) amministrazioni pubbliche			
Regione FVG - Indennità commissario	80.000,00	80.000,00	100,00%
Regione FVG - Funzionamento	5.785.108,86	5.786.351,63	100,02%
TOTALE TRASFERIMENTI CORRENTI	5.865.108,86	5.866.351,63	100,02%

Le entrate da trasferimenti correnti dell'ente risultano ripartiti come dalla tabella di cui sopra in cui si evidenzia che, la maggior parte delle stesse, provengono dalla Regione a copertura di spese di funzionamento. Il totale grado di realizzazione di tale tipologia di entrate permette di sostenere tranquillamente le spese stanziare, senza timore di eventuali disequilibri di parte corrente.

B3) Entrate extra tributarie – titolo 3

TITOLO 3 - Entrate extra tributarie	Previsione	Accertamenti	%
Entrate dalla vendita e dall'erogazione di servizi	78.005,08	82.879,23	106,25%
Proventi derivanti da attività di controllo	500,00	3.226,25	645,25%
Interessi attivi	50,00	1,99	3,98%
Rimborsi e altre entrate correnti	159.000,00	48.913,28	30,76%
TOTALE ENTRATE EXTRATRIBUTARIE	237.555,08	135.020,75	56,84%

Le maggiori entrate extratributarie sono relative ai proventi derivanti dalla gestione di beni per locazioni palestre in gestione connesse agli istituti scolastici e, per altre entrate correnti tra le quali rivestono importanza le entrate per autorizzazioni e canoni relativi alle funzioni della viabilità trasferite e, relativamente al fondo di rotazione per gli incentivi sulla realizzazione delle opere pubbliche

B4) Entrate in conto capitale – titolo 4

TITOLO 4 - Entrate extra tributarie	Previsione	Accertamenti	%
Contributi agli investimenti da amministrazioni pubbliche	35.818.242,02	21.756.785,98	60,74%
di cui:			
Contributi agli investimenti da amministrazioni pubbliche-Comuni		18.060,35	
Contributi agli investimenti da amministrazioni pubbliche-Ministeri		1.182.048,68	
Contributi agli investimenti da amministrazioni pubbliche-Regione		20.556.676,95	
TOTALE ENTRATE IN CONTO CAPITALE	35.818.242,02	21.756.785,98	60,74%

Le entrate in conto capitale sono relative a contributi agli investimenti destinati o vincolati alla realizzazione delle opere pubbliche per l'edilizia scolastica e per la viabilità, provenienti da diverse amministrazioni centrali (Ministeri) e/o locali (Regione)

B5) Entrate per partite di giro– titolo 9

TITOLO 9 - Entrate per partite conto terzi	Previsione	Accertamenti	%
Altre entrate per partite di giro diverse	12.055.000,00	6.007.230,36	49,83%
Altre ritenute	1.330.000,00	1.231.668,64	92,61%
Ritenute su redditi di lavoro autonomo	60.000,00	47.703,06	79,51%
entrate per cositutzione di depositi cauzionali	38.000,00	27.035,98	71,15%
TOTALE ENTRATE PER PARTITE DI GIRO CONTO TERZI	13.483.000,00	7.313.638,04	54,24%

Le maggiori entrate per conto terzi, sono relative alle ritenute per scissione contabile Iva legate al sistema di split payment della PA e alle altre partite di giro tra cui figurano gli accertamenti a fronte di versamenti alla Regione della liquidità di cassa secondo quanto disposto dalla LR 6/2021.

C) ANALISI DELLE SPESE

Per quanto riguarda le spese, gli elementi costitutivi dell'impegno, sono:

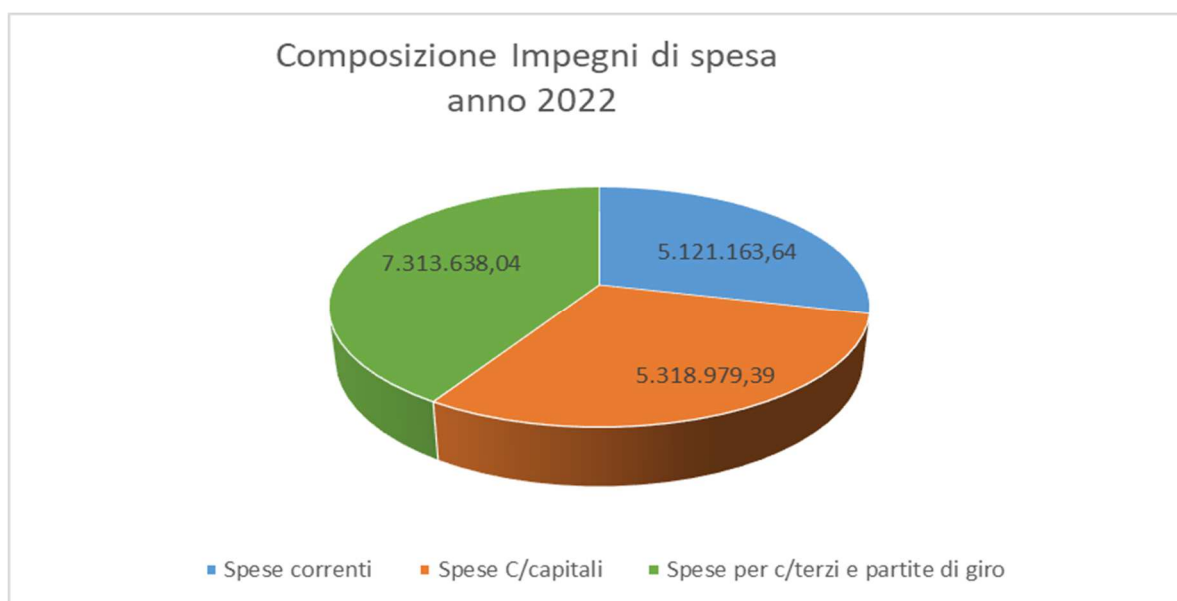
- ragione del debito;
- indicazione della somma da pagare;
- soggetto creditore;
- scadenza dell'obbligazione.

Si fa riferimento al principio contabile n. 5 dell'Allegato 4/2 DLgs 118/11, per quanto riguarda l'imputazione degli impegni di spesa, in particolare il punto 5.2 che definisce l'imputazione dell'impegno a seconda della natura della spesa. Il concetto principale da seguire per l'imputazione della spesa è, come per l'entrata, l'esigibilità e la scadenza per cui una spesa viene contabilizzata nell'esercizio in cui matura l'obbligazione giuridica perfezionata.

Collegato al principio della obbligazione giuridica perfezionata è quello del Fondo pluriennale vincolato (FPV), di cui al punto 5.4 dell'Allegato 4/2. Si tratta di un saldo finanziario, costituito da risorse già accertate destinate al finanziamento di obbligazioni passive dell'ente già impegnate, ma esigibili in esercizi successivi a quello in cui è accertata l'entrata, che garantisce la copertura di spese imputate agli esercizi successivi a quello in corso e, nasce dall'esigenza di applicare il principio della competenza finanziaria di cui all'allegato 1, al fine di rendere evidente la distanza temporale intercorrente tra l'acquisizione dei finanziamenti e l'effettivo impiego di tali risorse.

Il fondo pluriennale vincolato è formato solo da entrate correnti vincolate e da entrate destinate al finanziamento di investimenti, accertate e imputate agli esercizi precedenti a quelli di imputazione delle relative spese.

SPESE DI COMPETENZA Realizzazione		Stanzamenti finali	Impegni	Fondo pluriennale vincolato di spesa	Perc.
1	Spese correnti	6.294.319,73	5.121.163,64	390.661,46	87,57%
2	Spese C/capitali	47.562.955,37	5.318.979,39	21.820.000,23	57,06%
3	Spese incremento att. finanziarie	0,00	0,00	0,00	0,00%
4	Rimborso di prestiti	0,00	0,00	0,00	0,00%
5	Chiusura anticip. Istituto tesoriere	0,00	0,00	0,00	0,00%
7	Spese per c/terzi e partite di giro	13.483.000,00	7.313.638,04	0,00	54,24%
TOTALE		67.340.275,10	17.753.781,07	22.210.661,69	



In coerenza ai principi contabili, a fine esercizio viene fatta un'attenta analisi dello stato dei lavori in corso, previo monitoraggio del cronoprogramma di svolgimento dei lavori programmati. Tenuto conto del criterio della competenza finanziaria potenziata, una parte consistente degli impegni di spesa assunti nel 2022, sono stati reimputati all'esercizio 2023, con contestuale attivazione del fondo pluriennale vincolato, in quanto ne ricorrevano i presupposti, ovvero

- Le opere pubbliche sono state avviate per il livello di progettazione minima
- Le opere pubbliche proseguono l'attività nel 2022 con l'aggiudicazione della gara
- Le opere pubbliche proseguono senza soluzione di continuità e, nel procedimento non si verificano condizioni di natura giuridico-amministrativa tali da determinare l'interruzione dell'attività

Il Fondo pluriennale vincolato di parte capitale, a fine 2022, è determinato in euro 21.820.000,23 e, deriva da impegni e prenotazioni riaccertate del titolo II delle spese in conto capitale.

Le movimentazioni del fondo pluriennale vincolato sono riportate nell'apposito prospetto allegato previsto al punto 13.8 dell'All.4/1 – principio contabile applicato concernente la programmazione di bilancio.

C1) Spese correnti – Tit. 1

Le spese correnti rappresentano il 26,19% del totale delle spese e, nel 2022, sono state realizzate spese di funzionamento per l'81,36% rispetto alle previsioni di bilancio.

Le spese correnti si suddividono nei macro aggregati individuati nella tabella sottostante.

Titolo I - Spese correnti	Anno 2022
Importo impegnato nel corso dell'anno	5.121.163,64
Macroaggregato 2 Imposte e tasse a carico dell'ente	
Imposta regionale sulle attività produttive (IRAP)	35.800,65
Tassa di circolazione dei veicoli a motore (tassa automobilistica)	1.764,40
Altre imposte e tasse a carico dell'ente	79,72
	37.644,77
Macroaggregato 3 Acquisto di beni e Servizi	
Acquisto di servizi da agenzie di lavoro interinale e lavoro flessibile	412.312,24
Acquisto di servizi per altre spese per formazione obbligatoria e addestramento n.a.c.	7.279,28
Servizi amministrativi	2.000,00
Servizi ausiliari per il funzionamento dell'ente	78.770,65
Servizi finanziari	1.895,63
Servizi sanitari	3.797,27
Organi e incarichi istituzionali	84.419,20
Utenze e canoni	2.114.300,13
altri servizi diversi	62.200,59
Giornali e riviste	282,00
Altri beni di consumo	33.785,44
Utilizzo beni di terzi	311.046,03
Manutenzione ordinaria e riparazioni	1.598.654,29
	4.710.742,75
Macroaggregato 4 Trasferimenti correnti	
Trasferimenti correnti a Amministrazioni centrali	86.050,31
Trasferimenti correnti a amministrazioni locali	35.160,22
	121.210,53
Macroaggregato 7 Imposte e tasse	
Interessi passivi	8,10
	8,10
Macroaggregato 9 Rimborsi e poste correttive delle entrate	
Rimborsi di parte corrente ad Amministrazioni locali di somme non dovute o incassate in eccesso	150.000,00
Rimborsi di parte corrente a Istituzioni Sociali Private di somme non dovute o incassate in eccesso	1.300,27
	151.300,27
Macroaggregato 10 Altre spese correnti	
Premi di assicurazione contro i danni	99.655,22
Spese dovute a sanzioni	46,30
Spese per risarcimento danni	500,00
Altre spese correnti nac	55,70
	100.257,22

La maggior parte delle spese correnti è dedicata alle spese per acquisto di beni e servizi (91,98%), tra cui assumono rilevanza le spese di manutenzione ordinaria, i servizi erogati alle scuole superiori di competenza dell'ente (utenze) e l'acquisto di servizi per il lavoro somministrato che, complessivamente, rappresentano l'80,55% del totale della spesa corrente.

C2) Spese in conto capitale – Tit. 2

Gli impegni in conto capitale rappresentano il 29,95% degli impegni totali.

Le spese in conto capitale sono costituite da investimenti fissi lordi, di cui le spese per la manutenzione straordinaria degli immobili utilizzati dalle scuole superiori di competenza dell'ente e le spese di manutenzione straordinaria delle strade regionali di competenza territoriale, rappresentano il 99% del totale delle spese in conto capitale.

Titolo II - Spese in conto capitale		Anno 2022
Importo impegnato nel corso dell'anno		5.318.979,39
Macroaggregato 2 Investimenti fissi lordi e acquisto di terreni		Anno 2022
Beni immobili di valore culturale, storico e artistico		800,01
Manutenzione straordinaria su beni di terzi		5.291.907,78
Mobili e arredi		23.533,19
Altre immobilizzazioni		633,97
		5.316.874,95
Macroaggregato 3 Contributi agli investimenti		Anno 2022
Contributi agli investimenti a Amministrazioni Locali		2.104,44
		2.104,44

C3) Spese per conto terzi e partite di giro – Tit. 7

Le spese per partite di giro sono costituite dagli impegni per il versamento della liquidità di cassa alla Regione ai sensi della LR 6/2021, dagli impegni per il versamento dell'iva a debito istituzionale (split payment), dagli impegni per il pagamento delle ritenute su lavoro autonomo e da impegni per la restituzione di depositi cauzionali incassati. A partire dal 2022, una parte degli impegni per le partite di giro riguarda il fondo di cassa economale, costituito per sostenere piccole spese minute ed urgenti.

Titolo VII - Uscite per conto di Terzi e partite di giro		Anno 2022
Importo impegnato nel corso dell'anno		7.313.638,04
Macroaggregato 1 Uscite per Partite di giro		Anno 2022
Altre uscite per partite di giro		6.000.000,00
Costituzione fondi economali e carte aziendali		1.096,30
Versamenti di ritenute erariali su Redditi da lavoro autonomo		47.703,06
Versamento delle ritenute per scissione contabile IVA (split payment)		1.231.668,64
Spese non andate a buon fine		6.134,06
		7.286.602,06
Macroaggregato 2 Uscite per conto di Terzi		Anno 2022
Restituzione di depositi cauzionali o contrattuali di terzi		27.035,98
		27.035,98

C4) Spese per Missione

Il dettaglio delle spese per missione configura la seguente situazione:

RIEPILOGO SPESE PER MISSIONE	Impegni	Perc.
Missione1 - Servizi istituzionali	774.640,10	4,36%
Missione 3 - Ordine pubblico e sicurezza	292.297,23	1,65%
Missione 4 - Istruzione e diritto allo studio	8.376.746,42	47,18%
Missione 5 - Tutela e valorizzazione dei beni e attività culturali	18.060,36	0,10%
Missione 6 - Politiche giovanili, sport e tempo libero	147.188,53	0,83%
Missione 10 - Trasporto e diritto alla mobilità	816.725,16	4,60%
Missione 12 - Diritti sociali, politiche sociali e famiglia	14.485,23	0,08%
Missione 99 - Servizi per conto terzi	7.313.638,04	41,19%
TOTALE	17.753.781,07	100,00%

Nel dettaglio delle spese per missione, assume rilevanza la Missione 99 Servizi per conto terzi in cui pesano gli impegni a favore della Regione per il versamento della liquidità di cassa, ex LR 6/2021; Il 47,18% delle spese complessive viene, invece, destinato all'Istruzione (Missione 4) e, il 4,60% riguarda la missione 10 relativa alla viabilità; assumono minor rilievo le altre missioni, come ad esempio la Missione 1 Servizi istituzionali.

D) FONDI

Nel 2022 è stato accantonato l'importo di euro 16.934,00 a titolo di Fondo crediti dubbia esigibilità, stanziato con il bilancio di previsione.

In applicazione del principio contabile 5.4 dell'allegato 4/2 e del principio contabile 13.8 dell'allegato 4/1 del DLgs 118/11, viene costituito il Fondo pluriennale vincolato, collegato per la maggior parte agli impegni e alle prenotazioni di spesa di somme relative ai quadri economici delle OO.PP.

D1) Fondo pluriennale vincolato

L'ammontare complessivo del fondo pluriennale vincolato è pari ad euro 22.210.661,69 per la quasi totalità legato a spese di parte capitale.

Al rendiconto è allegato uno specifico prospetto concernente la composizione, per missioni e programmi, del fondo pluriennale vincolato, allo scopo di rappresentare contabilmente la gestione del fondo stesso nel corso dell'esercizio, evidenziando le somme provenienti dagli esercizi precedenti, quelle imputate all'esercizio 2022, quelle che sono state eliminate a seguito di riaccertamento, quelle che si riferiscono a impegni assunti in corso d'anno con imputazione agli esercizi successivi, finanziati da entrate vincolate accertate e che verranno reimputate all'anno successivo. Agli importi che costituiscono il fondo pluriennale vincolato corrispondono obbligazioni giuridiche esigibili nell'esercizio 2023 e successivi, sia prenotazioni di spesa relative a Quadri economici reimputate al 2023.

Composizione per missioni e programmi del Fondo pluriennale vincolato al 31/12/2022			
Allegato b) al Rendiconto - Fondo pluriennale vincolato			
Fondo pluriennale vincolato al	31-dic-21	10.895.210,65	a
Spese impegnate negli esercizi precedenti e imputate all'esercizio 2021 coperte da FPV		1.923.415,45	b
Riaccertamento degli impegni di cui alla lett. b), cd economie di spesa effettuata nel 2021		63.628,93	x
Riacc. Impegni di cui alla lett. b), cd economie di spesa su impegni pluriennali finanziati da FPV imputati agli esercizi successivi		0,00	y
Quota del FPV 2020 rinviata all'esercizio 2021 e successivi		8.908.166,27	c=a-b-x-y
Spese impegnate nell'esercizio 2021 con imputazione all'esercizio 2021 e coperte dal fondo pluriennale vincolato		13.302.495,42	d
Spese impegnate nell'esercizio 2021 con imputazione all'esercizio 2023 e coperte dal fondo pluriennale vincolato		0,00	e
Spese impegnate nell'esercizio 2021 con imputazione a esercizi successivi a quelli considerati dal bilancio pluriennale e coperte dal fondo pluriennale vincolato		0,00	f
Fondo pluriennale vincolato al	31-dic-22	22.210.661,69	g=c+d+e+f

Nella tabella seguente, la composizione del Fondo pluriennale vincolato, distinto per missione.

RIEPILOGO FONDO PLURIENNALE VINCOLATO PER MISSIONE	Spese impegnate nel 2022 e quote di fondo pluriennale vincolato con imputazione al 2023 e coperte da FPV	Perc.
Missione 1 - Servizi istituzionali e generali, di gestione	69.449,19	0,31%
Missione 3 - Ordine pubblico e sicurezza	1.912,35	0,01%
Missione 4 - Istruzione e diritto allo studio	6.094.116,88	27,44%
Missione 5 - Tutela e valorizzazione dei beni e delle attività culturali	5.950.000,00	26,79%
Missione 6 - Politiche giovanili, sport e tempo libero	14,68	0,00%
Missione 10 - Trasporti e diritto alla mobilità	10.095.168,59	45,45%
TOTALE	22.210.661,69	99,69%

Si evidenzia che, nel 2022 la maggior parte del FPV è determinato dal proseguimento di OO.PP. legate alla missione 10 "Trasporto e mobilità" in cui sono ricompresi i quadri economici di progettazioni avviate per la manutenzione delle strade e delle piste ciclabili del territorio, nonché i lavori avviati per la riqualificazione della viabilità locale legata al progetto "GO!2025 Capitale della cultura europea"; le OO.PP. relative ai beni immobili degli Istituti scolastici, sono in fasi più avanzate di esecuzione dei progetti e, rappresentano il 27,44% delle spese che, nel 2023 saranno coperte da Fondo pluriennale vincolato.

E) GESTIONE DEI RESIDUI

La ricognizione dei residui si articola nelle seguenti attività:

- 1) eliminazione definitiva dei residui attivi e passivi al 31 dicembre 2022 cui non corrispondono obbligazioni perfezionate;
- 2) eliminazione dei residui attivi e passivi cui non corrispondono obbligazioni esigibili alla data del 31 dicembre 2022, destinati ad essere reimputati agli esercizi successivi, con individuazione delle relative scadenze;
- 3) determinazione del fondo pluriennale vincolato al 31 dicembre 2022 da iscrivere nell'entrata dell'esercizio 2023 del bilancio 2023-2025, distintamente per la parte corrente e per il conto capitale;
- 4) variazione degli stanziamenti del bilancio di previsione 2023-2025, al fine di consentire:
 - l'adeguamento del fondo pluriennale vincolato in entrata dell'esercizio 2023;
 - l'adeguamento degli stanziamenti di competenza di entrata e di spesa, gli importi da reimputare e l'ammontare riaccertato dei residui attivi e passivi.

Sulla base delle attività sopra descritte, la procedura dell'accertamento ordinario dei residui rende necessario:

- a) l'assestamento dell'importo dei residui attivi e passivi indicati in bilancio all'importo risultante dal riaccertamento dei residui;
 - b) l'incremento degli stanziamenti di entrata e di spesa degli esercizi considerati nel bilancio di previsione, necessari per consentire le reimputazioni degli accertamenti e degli impegni individuate dal decreto di riaccertamento dei residui;
 - c) l'iscrizione del fondo pluriennale vincolato sia tra le entrate sia tra le uscite del bilancio di previsione.
- 5) determinazione del risultato di amministrazione al 31 dicembre 2022 in considerazione dell'importo riaccertato dei residui attivi e passivi e dell'importo del fondo pluriennale vincolato alla stessa data e successiva individuazione delle quote accantonate, destinate e vincolate del risultato di amministrazione oltre all'accantonamento al fondo crediti di dubbia esigibilità, e all'eventuale utilizzo delle quote vincolate del risultato di amministrazione.

La procedura di ricognizione dei residui ha determinato l'approvazione dei seguenti decreti:

- a. Per il Fondo pluriennale vincolato: decreto n. 41 dd 15/01/2023, decreto n. 117 dd 31/01/2023, decreto n. 134 dd 03/02/2023, decreto n. 224 dd 17/02/2023, decreto n. 259 dd 24/02/2023, decreto n. 300 dd 02/03/2023, decreto n. 385 dd 22/03/2023, decreto n. 446 dd 04/04/2023; decreto n. 521 dd 19/04/2023;
- b. Per le somme a pareggio in entrata e in spesa il decreto n. 363 dd 18/03/2023 e decreto n. 447 dd 04/04/2023;
- c. Per le somme del 2022 riscritte nel 2023: decreto n. 42 dd 15/01/2023, decreto n. 116 dd 31/01/2023, decreto n. 133 dd 03/02/2023, decreto n.225 dd 17/02/2023, decreto n. 260 dd 25/02/2023, decreto n. 282 dd 01/03/2023;
- d. Per le somme eliminate in entrata e in spesa il decreto n. 362 dd 18/03/2023 e decreto n. 472 dd 12/04/2023;
- e. Per il riaccertamento dei residui attivi e passivi il decreto n. 424 dd 31/03/2023 e decreto n. 522 dd 19/04/2023.

Con decreto n. 108 dd 20/01/2023 è stato determinato il risultato di amministrazione presunto per il 2022, che risulta pari ad euro 35.417.921,88 di cui euro 33.116.339,63 corrisponde alle riserve accantonate e vincolate, per cui il risultato di amministrazione presunto 2022 e disponibile è stato determinato in euro 2.301.589,25 che, risulta essere di poco superiore a quello effettivamente determinato dopo le operazioni di riaccertamento e che ammonta ad euro 2.057.283,06.

La consistenza dei residui da riportare ad anno nuovo tiene conto dell'applicazione dei principi contabili armonizzati, con particolare riferimento al punto 9.1 dell'Allegato 4/2 al D.lgs. 118/2011. Il riaccertamento ordinario dei residui, è stato effettuato nel rispetto di quanto disposto dai citati principi suesposti.

Residui attivi finali 2022	
Titolo 1 - Entrate correnti di nat. trib.	0,00
Titolo 2 - Trasferimenti correnti	213.203,78
Titolo 3 - Entrate extratributarie	64.155,46
Titolo 4 - Entrate in C/capitale	19.910.696,12
Titolo 5 - Entrate da riduzioni att. Fin.	0,00
Titolo 6 - Accensione prestiti	0,00
Titolo 7 - Anticipazione tesoriere	0,00
Titolo 9 - Entrate C/terzi e PdG	2,88
TOTALE RESIDUI ATTIVI FINALI	20.188.058,24

Residui passivi finali 2022	
Titolo 1 - Spese correnti	2.174.546,42
Titolo 2- Spese in C/capitale	1.392.500,75
Titolo 3 - Spese increm.att.fin.	0,00
Titolo 4 - Rimborso di prestiti	0,00
Titolo 5 - Chiusura Anticip.	0,00
Titolo 7 - Spese C/terzi e PdG	234.768,59
TOTALE COMPLESSIVO SPESE	3.801.815,76

Nel rispetto dei principi dell'armonizzazione, il legame tra contabilità finanziaria e contabilità economica si intende realizzato poiché il totale dei residui attivi corrisponde al totale dei crediti (al netto del credito iva finale 2022) e, il totale dei residui passivi corrisponde al totale dei debiti, ricompresi nello stato patrimoniale al 31.12.2022.

F) VARIAZIONI DI BILANCIO-UTILIZZI FONDO DI RISERVA - UTILIZZI DELLE QUOTE VINCOLATE O ACCANTONATE DEL RISULTATO DI AMMINISTRAZIONE DELL'ESERCIZIO PRECEDENTE, E RELATIVI VINCOLI

Ai sensi del comma 6 dell'art. 12 della L.R. 15/2020, Assestamento del bilancio per gli anni 2020-2022 ai sensi dell'articolo 6 della legge regionale 10 novembre 2015, n. 26, "Le variazioni di bilancio degli enti regionali non sono sottoposte alla vigilanza di cui all'articolo 67 della legge regionale 27 marzo 1996, n. 18 (Riforma dell'impiego regionale in attuazione dei principi fondamentali di riforma economico sociale desumibili dalla legge 23 ottobre 1992, n. 421), a eccezione delle variazioni che prevedono l'applicazione della quota libera di avanzo risultante dall'esercizio precedente".

Durante l'esercizio 2022 sono state effettuate le seguenti variazioni, di competenza e di cassa, del Bilancio 2021-2023:

- decreto n. 27 dd 14/01/2022 "Variazione al bilancio di previsione 2022-2024 n. 1. Immediatamente eseguibile."
- decreto n. 75 dd 31/01/2022 "Variazione al bilancio di previsione 2022-2024 n. 2. Immediatamente eseguibile."
- decreto n. 82 dd 02/02/2022 "Variazione al bilancio di previsione 2022-2024 n. 3. Immediatamente eseguibile."
- decreto n. 181 dd 21/02/2022 "Variazione alle previsioni di cassa e dei residui al bilancio di previsione 2022-2024 n. 4."
- decreto n. 252 dd 08/03/2022 "Variazione al bilancio di previsione 2022-2024 n. 5. Immediatamente eseguibile."
- decreto n. 238 dd 04/03/2022 "Variazione alle previsioni di cassa e dei residui al bilancio di previsione 2022-2024 n. 6."
- decreto n. 259 dd 14/03/2022 "Variazione n. 7 al Bilancio finanziario gestionale 2022-2024. Assegnazione risorse ai Dirigenti del "Servizio Affari Generali" e "Servizio Tecnico". Assegnazione risorse a centro di responsabilità 7 – PO Edilizia scolastica."
- decreto n. 314 dd 28/03/2022 "Variazione al bilancio di previsione 2022-2024 n. 10. Immediatamente eseguibile."
- Decreto n. 289 dd 19/03/2023 "Variazione n. 9 al Bilancio finanziario gestionale 2022-2024. Assegnazione risorse a centro di responsabilità 8 – PO Approvvigionamenti e sport".
- decreto n. 431 dd 26/04/2022 "Variazione al bilancio di previsione 2022-2024 n. 10. Immediatamente eseguibile."
- decreto n. 659 dd 13/06/2022 "Variazione al bilancio di previsione 2022-2024 n. 11. Applicazione avanzo 2021", ritirato con prot 3822/23 dd 23/06/2023
- decreto n. 660 dd 13/06/2022 "Variazione al bilancio di previsione 2022-2024 n. 12. Immediatamente eseguibile."
- decreto n. 747 dd 08/07/2022 "Variazione al bilancio di previsione 2022-2024 n. 13. Immediatamente eseguibile."
- decreto n. 748 dd 08/07/2022 "Variazione al bilancio di previsione 2022-2024 n. 14. Applicazione avanzo 2021"
- decreto n. 823 dd 26/07/2022 "Variazione al bilancio finanziario gestionale del bilancio di previsione 2022-2024 n. 15. Immediatamente eseguibile."

- decreto n. 824 dd 26/07/2022 “Variazione al bilancio finanziario gestionale del bilancio di previsione 2022-2024 n. 16. Immediatamente eseguibile.”
- decreto n. 833 dd 28/07/2022 “Variazione al bilancio di previsione 2022-2024 n. 17. Immediatamente eseguibile.”
- decreto n. 955 dd 02/09/2022 “Variazione al bilancio di previsione 2022-2024 n. 18. Immediatamente eseguibile.”
- decreto n. 1045 dd 02/09/2022 “Variazione al bilancio di previsione 2022-2024 n. 19. Immediatamente eseguibile.”
- decreto n. 1105 dd 05/10/2022 “Variazione al bilancio di previsione 2022-2024 n. 20. Immediatamente eseguibile.”
- decreto n. 1106 dd 05/10/2022 “Variazione al bilancio di previsione 2022-2024 n. 21. Immediatamente eseguibile.”
- decreto n. 1107 dd 05/10/2022 “Variazione al bilancio di previsione 2022-2024 n. 22. Immediatamente eseguibile. Stanziamento fondi PNRR Next generation EU e contributo regionale a finanziamento delle opere di Borgo Castello di Gorizia (Borgo A).”
- decreto n. 1124 dd 10/10/2022 “Variazione al bilancio di previsione 2022-2024 n. 23. Immediatamente eseguibile.”
- decreto n. 1125 dd 10/10/2022 “Variazione al bilancio di previsione 2022-2024 n. 24. Immediatamente eseguibile.”
- decreto n. 1193 dd 24/10/2022 “Variazione al bilancio di previsione 2022-2024 n. 25. Immediatamente eseguibile.”
- decreto n. 1255 dd 08/11/2022 “Variazione al bilancio di previsione 2022-2024 n. 26. Immediatamente eseguibile.”
- decreto n. 1300 dd 16/11/2022 “Variazione al bilancio di previsione 2022-2024 n. 27. Immediatamente eseguibile.”
- decreto n. 1335 dd 24/11/2022 “Variazione al bilancio di previsione 2022-2024 n. 28. Immediatamente eseguibile.”
- decreto n. 1350 dd 19/10/2022 “Variazione al bilancio di previsione 2022-2024 n. 29. Immediatamente eseguibile.”
- decreto n. 1368 dd 01/12/2022 “Bilancio finanziario gestionale 2022-2024. Riassegnazione risorse ai Dirigenti di servizio e ai Responsabili di Posizione Organizzativa. Trentunesima variazione di Bilancio 2022-2024”
- decreto n. 1395 dd 07/12/2022 “Bilancio finanziario gestionale 2022-2024. Riassegnazione risorse ai Dirigenti di servizio e ai Responsabili di Posizione Organizzativa. Trentaduesima variazione di Bilancio 2022-2024”
- decreto n. 1396 dd 07/12/2022 “Bilancio finanziario gestionale 2022-2024. Assegnazione risorse ai Dirigenti di servizio e ai Responsabili di Posizione Organizzativa. Trentatreesima variazione di Bilancio 2022-2024”

G) RISULTATO DI AMMINISTRAZIONE

Il risultato di amministrazione alla fine dell'esercizio è costituito dal fondo di cassa esistente al 31 dicembre dell'anno rendicontato, maggiorato dei residui attivi e diminuito dei residui passivi esistenti a seguito della ricognizione e del riaccertamento effettuato e al netto del fondo pluriennale vincolato risultante alla medesima data.

L'esercizio 2022 si chiude con un risultato di amministrazione di € 8.230.207,49, di cui euro 7.193.722,78 sono relativi alla gestione di competenza.

Il prospetto seguente riporta il risultato di amministrazione dell'esercizio e ne individua l'esito finanziario, prodotto dal simultaneo concorso della gestione di competenza e da quella dei residui.

Prospetto dimostrativo del risultato di amministrativo 2022		GESTIONE		
		RESIDUI	COMPETENZA	TOTALE
Fondo di cassa al primo di gennaio	+			1.386.233,93
Riscossioni	+	7.791.288,45	20.675.132,08	28.466.420,53
Pagamenti	-	1.677.375,05	14.120.652,71	15.798.027,76
SALDO DI CASSA AL 31 DICEMBRE	=			14.054.626,70
pagamenti per azioni esecutive non regolarizzate al 31 dicembre	-			0,00
FONDO DI CASSA AL 31 DICEMBRE	=			14.054.626,70
Residui attivi	+	5.791.393,92	14.396.664,32	20.188.058,24
Residui passivi	-	168.687,40	5.433.128,36	3.801.815,76
Risultato contabile al lordo del fondo pluriennale vincolato	=			30.440.869,18
FPV per spese correnti	-			390.661,46
FPV per spese c/capitale	-			21.820.000,23
RISULTATO DI AMMINISTRAZIONE AL 31 DICEMBRE	=			8.230.207,49

Il risultato di amministrazione 2022 risulta così composto:

- avanzo accantonato pari ad euro 16.934,00 – prospetto a/1;
- avanzo vincolato pari ad euro 6.155.990,43 di cui: euro 6.047.071,49 quale risultato da entrate con obbligo di destinazione specifica, euro 27.193,24 per vincoli attribuiti dall'ente e euro 81.275,70 per entrate di parte corrente destinate ai rinnovi contrattuali di dipendenti ex UTI, prospetto a/2
- avanzo destinato agli investimenti, pari a zero, prospetto a/3
- avanzo disponibile, pari ad euro 2.057.283,06

Composizione del risultato di amministrazione al 31.12.2022		
Risultato di Amministrazione al 31.12.2022	a	8.230.207,49
Vincoli sul risultato		
Parte accantonata - allegato a/1		
Fondo crediti di dubbia esigibilità al 31 dicembre	b	16.934,00
Fondo contenzioso		0,00
Altri fondi		0,00
Totale parte accantonata		16.934,00
Parte vincolata - allegato a/2		
Vincoli derivanti da leggi e dai principi contabili	c	0,00
Vincoli derivanti da trasferimenti		6.047.071,49
Vincoli derivanti da contrazione di mutui		0,00
Vincoli attribuiti dall'Ente		27.193,24
Altri vincoli		81.725,70
Totale parte vincolata		6.155.990,43
Parte destinata agli investimenti - allegato a/3	d	0,00
Totale parte disponibile (a-b-c-d)	e	2.057.283,06

H) FLUSSI DI CASSA

Il bilancio viene predisposto iscrivendo, le previsioni di competenza affiancate a quelle di cassa che considerano tutte le operazioni verificatesi nell'esercizio, indipendentemente dall'anno di formazione del credito o del debito; la cassa riguarda l'intera gestione, residui e competenza.

La consistenza di cassa finale è il risultato della somma tra il fondo cassa iniziale, sommati gli incassi e dedotti i pagamenti.

Il fondo cassa finale di EDR, al 31.12.2022 è pari ad euro 14.054.626,70, in concordanza con quanto risulta dal conto del tesoriere alla stessa data; gli incassi sono stati pari ad euro 28.466.420,53 e, i pagamenti pari ad euro 15.798.027,56.

F.do iniziale di cassa		1.386.233,93
Riscossioni in conto competenza	20.675.132,08	
Riscossioni in conto residui	7.791.288,45	
Totale riscossioni		28.466.420,53
Pagamenti in conto competenza	14.120.652,71	
Pagamenti in conto residui	1.677.375,05	
Totale pagamenti		15.798.027,76
Consistenza finale di cassa		14.054.626,70

L'incremento elevato del fondo cassa che, da un importo iniziale di euro 1.386.233,93, chiude ad euro 14.054.626,70, è dovuto al reintegro della liquidità di cassa che, ai sensi della LR 6/2021, art. 3, era stata versata alla Regione.

I) SERVIZIO DI TESORERIA

Nel corso del 2022 non si è fatto ricorso all'anticipazione di tesoreria poiché la fluidità di cassa ha agevolmente consentito una gestione autosufficiente sul piano della liquidità. Il Servizio di Tesoreria, unitamente all'Amministrazione regionale, a partire dal 1 gennaio 2022 è stato affidato a Banca Intesa San Paolo SpA, con convenzione di durata quinquennale fino al 31.12.2026, con emissione dei recapiti di cassa in modo informatico.

I riepiloghi delle riscossioni e dei pagamenti con la codifica della gestione Siope evidenziano la corrispondenza dei saldi complessivi di chiusura del 2022 con i dati presenti sulla piattaforma del Ministero Economia e Finanze, sia nelle Entrate per € 28.466.420,53 € che nelle Spese per € 15.798.027,76.

L'operatività del tesoriere riguarda l'esercizio di competenza inteso come anno solare, diversamente dall'accezione attribuita dai principi contabili che sottendono al significato di competenza contabile; si rileva che, al 31.12.2022 il conto consuntivo del tesoriere coincide, nelle risultanze di stanziamenti iniziali, stanziamenti finali di cassa e residui di cassa, con le risultanze espresse nel conto di bilancio dell'ente.

A fronte di n. 5.641 atti o movimenti contabili assunti, sono stati emessi:

- ✓ N. 1080 accertamenti;
- ✓ N. 957 reversali di incasso;
- ✓ N. 796 impegni;
- ✓ N. 980 mandati di pagamento;
- ✓ N. 537 prenotazioni di spesa;
- ✓ N. 65 fatture attive emesse per concessione in uso palestre istituti scolastici;
- ✓ N. 11 fatture attive emesse per produzione energia elettrica da fotovoltaico;
- ✓ N. 1215 fatture passive elettroniche pervenute e controllate.

L) ALTRE INFORMAZIONI RILEVANTI SULLA GESTIONE

a) Residui con anzianità maggiore di cinque anni: L'ente è di nuova istituzione e non risultano residui attivi riportati in bilancio con anzianità superiore al quinquennio.

b) Anticipazioni di cassa: l'EDR, nel corso del 2022, non ha attivato anticipazioni di cassa.

c) Debiti fuori bilancio: nel corso del 2022 si è reso necessario decretare il riconoscimento di debiti fuori bilancio, con i seguenti decreti del Commissario:

- decreto n. 347 dd 05/04/2022 "Impegno e liquidazione fattura GSE Spa su corrispettivi dovuti per cambio titolarità contratti da UTI Collio – Alto Isonzo a Ente di decentramento regionale di Gorizia. Riconoscimento di debito fuori bilancio;

- decreto n. 1080 dd 29/09/2022 "Conguaglio fornitura di gas naturale periodo 01/02/2018-31/08/2018 presso l'Istituto d'Istruzione Superiore "Sandro Pertini" di Monfalcone relativo alla convenzione Consip 9 – Lotto 3/CIG 71988338EA/codice ordinativo 3831157/PDR 11370000043391 con l'o.e. SPIGAS S.r.l. Riconoscimento di debito fuori bilancio relativamente alla fattura sui servizi di competenza Anno 2018 e contestuale impegno di spesa da parte dell'EDR di Gorizia per la liquidazione di quanto dovuto."

- decreto n. 1473 dd 16/12/2022 "Conguaglio fornitura di energia elettrica periodi 01/11/2019-31/10/2020 e 01/11/2020-31/10/2021 presso alcuni Istituti d'Istruzione Superiore di competenza territoriale relativi alle convenzioni Consip CON16L4_5067815 e CON17L04_5655621 con l'o.e. A2A Energia S.p.A. Riconoscimento di debito fuori bilancio relativamente alle fatturazioni sui servizi di competenza Anni 2019-2020-2021 e contestuale impegno di spesa."

Il riconoscimento dei debiti fuori bilancio è ancora conseguente alle procedure di variazione nella titolarità dei contratti determinato dalla soppressione dell'Unione Territoriale Intercomunale Collio Alto Isonzo.

Nell caso dell'ultimo decreto 1473/22, il riconoscimento è stato adottato in via cautelativa ma, l'ente è ancora in attesa, al momento attuale di ricevere la fattura dall'operatore economico A2A Energia SpA.

Ne consegue che, dai decreti di riconoscimento di debiti fuori bilancio, il debito complessivo per il 2022 è risultato pari ad euro 75.081,23.

c) Diritti reali di godimento: al 31/12/2022 l'EDR Gorizia non ha in essere diritti reali di godimento

d) Enti ed Organismi strumentali: L'EDR non ha istituito, non vigila e non finanzia nessun ente pubblico e organismi strumentali; non ha alcun potere di nomina degli amministratori dell'ente e non esercita controlli su enti di diritto privato

e) Partecipazione dirette e relativa percentuale: L'EDR non possiede alcuna partecipazione, diretta o indiretta, in Società.

In considerazione dei sopracitati punti d) ed E9, ne consegue che l'EDR Gorizia non determina un proprio Gruppo di amministrazione pubblica (GAP) ai fini della certificazione di crediti e debiti a fine esercizio, né un proprio perimetro di consolidamento di fine dell'approvazione del Bilancio consolidato i cui principi sono disposti dall'allegato 4/4 del DLgs 118/2021. Si veda a tal proposito il decreto n. 1558 dd 30/12/2022.

f) Crediti e debiti reciproci con enti strumentali e società controllati e/o partecipati: in riferimento a quanto sopra descritto, non avendo enti e/o società partecipate o controllate, l'ente non verifica la sussistenza di crediti e debiti reciproci e, non ha individuato il proprio Gruppo di Amministrazione Pubblica (GAP) ai sensi della normativa vigente sugli enti e società partecipati.

A titolo puramente informativo, si enuncia che l'EDR fa parte del GAP dell'Amministrazione Regione Friuli Venezia Giulia alla quale viene inviato debito riscontro sulle partite reciproche ai fini della circolarizzazione di crediti e debiti e, facendo parte del perimetro di consolidamento della stessa Regione FVG, partecipa con i suoi dati contabili alla formazione del bilancio consolidato.

g) Strumenti finanziari derivati e contratti assimilati: l'EDR Gorizia non ha in essere contratti relativi a strumenti finanziari derivati o contratti di finanziamento che comprendono una componente derivata

h) Garanzie ed Escussioni: l'ente non ha prestato alcuna tipologia di garanzia

i) Altre informazioni sul risultato della gestione:

➤ Fatturazione elettronica: seguendo la normativa vigente, anche l'EDR Gorizia, per l'anno 2022 ha effettuato pagamenti su fatture in formato elettronico pervenute tramite la piattaforma regionale SDI ed emette fatture attive sulla stessa piattaforma

➤ Tempestività dei pagamenti: Nel corso del 2022 l'EDR ha regolarmente pubblicato sul sito dell'Ente gli indicatori dei tempi medi di pagamento relativi agli acquisti di beni, servizi e forniture sia quelli trimestrali che quello annuale 2022 che registra un tempo medio annuale di pagamento pari -19 giorni.

➤ Ammontare dei debiti e imprese creditrici: sul sito istituzionale dell'ente è stato pubblicato che "L'ammontare dei debiti scaduti con riferimento alla data del 31.12.2022 è pari a € 0,00."

➤ Piattaforma certificazione dei crediti: nel 2022, non sono pervenute richieste di certificazione dei crediti, ai sensi di quanto disposto dal DL 35/2013 e s.m.i.

➤ Indebitamento: l'ente non ha attivato contratti di indebitamento nel 2022

➤ Impegni ed accertamenti pluriennali: sono contabilizzate obbligazioni giuridiche di spesa per euro 34.706.515,44 in competenza 2023 (di cui euro 22.210.661,69 di fondo pluriennale vincolato), ed obbligazioni giuridiche di entrata per euro 12.495.853,75 in competenza 2023

➤ Agenti contabili: Nel 2022, l'EDR Gorizia ha attivato la possibilità di utilizzo della cassa Economo per euro 700,00 per spese minute ed urgenti.

➤ Tracciabilità dei pagamenti: Gli obblighi di tracciabilità si articolano essenzialmente in tre adempimenti principali:

- a) utilizzo di conti correnti bancari o postali dedicati alle commesse pubbliche, anche in via non esclusiva;
- b) effettuazione dei movimenti finanziari relativi alle commesse pubbliche esclusivamente mediante lo strumento del bonifico bancario o postale ovvero attraverso l'utilizzo di altri strumenti di pagamento idonei a consentire la piena tracciabilità delle operazioni;
- c) indicazione negli strumenti di pagamento relativi ad ogni transazione del codice identificativo di gara (CIG) e, ove obbligatorio ai sensi dell'art. 11 della legge 16 gennaio 2003, n. 3, del codice unico di progetto (CUP). I soggetti tenuti all'obbligo della tracciabilità sono indicati ed elencati all'articolo 3, comma 1, della legge n. 136/2010: gli appaltatori di lavori, i prestatori di servizi, i fornitori, i subappaltatori e i subcontraenti della filiera delle imprese, nonché i concessionari di finanziamenti pubblici anche europei a qualsiasi titolo interessati ai lavori, ai servizi e alle forniture.

Per quanto riguarda l'EDR di Gorizia, l'attività di monitoraggio sulla tracciabilità dei pagamenti si sostanzia nelle seguenti fasi, svolte in collaborazione dell'ufficio tecnico e del servizio ragioneria:

- Richiesta e controllo della dichiarazione dei fornitori del conto corrente dedicato su cui vengono effettuati i pagamenti a favore della PA
- Effettuazione dei pagamenti dell'ente mediante strumenti specifici quali il bonifico bancario o altri mezzi idonei a consentire la tracciabilità
- Ove obbligatorio, indicazione sui movimenti contabili (decreti di impegno, affidamento lavori e decreti di pagamento) del CIG, codice identificativo di gara e del CUP, codice unico di progetto

➤ Dichiarazioni IVA e altre dichiarazioni fiscali: l'ente provvede al versamento mensile, entro il 16 del mese successivo, dell'iva split (split payment) per l'attività istituzionale e l'attività commerciale, mediante F24, contabilizzata su partite di giro; mentre, annualmente, entro la data del 30 aprile, si provvede all'invio della dichiarazione annuale IVA, relativamente all'attività commerciale. L'esercizio 2022 ha chiuso con un credito Iva pari ad euro 25.724,00.

L'ente si occupa, inoltre, delle dichiarazioni annuali del 770, CU e IRAP per quanto riguarda i lavoratori autonomi, personale interinale e compenso del Commissario straordinario; l'IRAP viene versato con scadenza mensile entro il 16 del mese successivo.

M) RELAZIONE SULLE ATTIVITA' SVOLTE DAI SERVIZI

Servizio Affari Generali

All'interno dell'EDR di Gorizia il Servizio Affari Generali ha competenze sia amministrative che contabili e in esso è inquadrato anche il personale del servizio di Ragioneria.

Al 31 dicembre 2022 le competenze riguardano:

- servizio protocollo e gestione dei flussi documentali;
- attività di segreteria generale;
- altre attività afferenti agli Affari Generali (accesso agli atti, gestione sito, gestione piattaforme in materia di trasparenza, gestione adempimenti PA Digitale, predisposizione documenti finalizzati all'approvazione del PIAO su base regionale);
- attività connesse alla gestione delle palestre degli Istituti scolastici superiori del territorio con particolare riguardo al rilascio delle concessioni per il loro utilizzo in orario extrascolastico;
- attività connesse alla ricerca e messa a disposizione di palestre per lo svolgimento dell'attività curricolare nonché di eventuali servizi di trasporto collegati, ove necessario;
- fornitura di beni e servizi necessari a garantire la continuità ed il corretto funzionamento degli stessi istituti;
- attività connesse al trasferimento dei fondi agli istituti scolastici di competenza ai sensi della L. n. 23/1996;
- gestione del personale regionale assegnato per quanto riguarda il monitoraggio delle presenze;

- gestione della sicurezza ai sensi del D. Lgs. n. 81/2008 con particolare riguardo alla formazione in materia, alla tenuta dei rapporti con RSPP, alla gestione, in accordo con il medico competente, della sorveglianza sanitaria;
- acquisto, monitoraggio, gestione, sostituzione dei Dispositivi di Protezione Individuale a carico dell'ente;
- organizzazione di corsi di formazione ulteriori rispetto a quelli previsti dalla piattaforma regionale;
- gestione delle attività del vice-consegnatario e di tutta l'attività di supporto necessaria alla gestione dell'hardware e software dell'ente;
- gestione del personale assunto mediante contratto di lavoro somministrato;
- supporto alla Direzione nella gestione degli obblighi inerenti la trasparenza (curata la predisposizione del PTPCT);
- supporto alla Direzione nella predisposizione del Piano della prestazione;
- rilascio di autorizzazioni nelle seguenti materie:
 - ✓ in materia di raccolta, esposizione e commercializzazione di funghi epigei;
 - ✓ in materia di L.R. 15/1991;
 - ✓ in materia di L.R. 17/2009;
 - ✓ in materia di viabilità per quanto concerne le funzioni esercitate dagli EDR in tema di viabilità ai sensi della L.R. n. 14/2021 che ha previsto il trasferimento di tali funzioni sulle strade degli ambiti ex provinciali a partire dal 1 gennaio 2022;
- supporto alla società partecipata Friuli Venezia Giulia Strade S.p.a. al rilascio delle autorizzazioni in materia di trasporti eccezionali;
- in materia di competizioni sportive ai sensi dell'art. 9 del Codice della Strada;
- attività di ragioneria e gestione del servizio finanziario dell'ente comprese le attività relative alla gestione fiscale;
- attività connesse alla gestione delle funzioni economiche compresa la gestione di cassa e la gestione dei contratti relativi alle utenze mobili dei dipendenti;
- attività finalizzate alla predisposizione dei documenti contabili;
- gestione del bilancio dell'ente e predisposizione delle variazioni di bilancio di diversa natura al fine di consentire lo svolgimento dell'attività dell'ente con particolare riguardo alla messa a disposizione tempestiva delle risorse necessarie allo svolgimento delle diverse attività;
- gestione del contratto relativo servizio di Tesoreria e rapporti con il Revisore unico dell'ente.

Particolarmente significativa è stata, nel corso del 2022 la seguente attività:

- dal punto di vista amministrativo:

1. la continuazione dell'attività svolta per garantire la chiusura delle attività connesse al subentro dell'ente in tutte le posizioni giuridiche attive/passive dell'Unione territoriale intercomunale Collio Alto Isonzo-UTI, non solo da un punto di vista contabile ma, soprattutto, per quanto riguarda la chiusura di specifiche situazioni emerse a seguito della presa in carico dei diversi contratti che riguardano l'Ente, Istituti scolastici di competenza ed altre situazioni giuridiche;

2. l'attività svolta in stretta collaborazione con il Servizio tecnico al fine di consentire, a seguito dell'incameramento della funzione di viabilità relativamente alle strade ex provinciali ai sensi di quanto previsto dalla L.R. 14/2021, la progressiva messa a regime delle conseguenti attività;

3. il presidio all'attività della cabina di regia del FVG per il PNRR con particolare riguardo al programma di interventi in capo al Servizio tecnico dell'ente nonché al Direttore centrale per particolari funzioni in materia di attuazione del progetto finanziato dal PNRR relativo al Borgo Castello di Gorizia, nonché al coordinamento degli interventi in materia di viabilità connessi allo svolgimento della Capitale europea della Cultura 2025 - Nova Gorica - Gorizia;

- dal punto di vista contabile:

1. La continuazione nella chiusura delle operazioni connesse al trasferimento di tutte le partite contabili di entrate e di spesa, derivanti dal bilancio dell'UTI;
2. Lo svolgimento delle attività contabili connesse al trasferimento, a far data dal 1 gennaio 2022, delle funzioni di viabilità relative alle strade ex provinciali da FVG Strade;
3. la gestione contabile dei quadri economici delle opere pubbliche connessi allo svolgimento e alla realizzazione del piano triennale delle opere pubbliche con particolare riguardo al sistema di regole da mettere in campo per la gestione dei fondi PNRR e le sue ricadute a livello contabile.

Inoltre nel corso del 2022 si è provveduto ulteriormente ad intensificare l'attività connesse all'acquisto e posa in opera di arredi scolastici sulla base di un piano di fabbisogno stilato di concerto con le diverse direzioni scolastiche. In tale contesto ha assunto particolare rilevanza la programmazione effettuata con la direzione scolastica dell'I.S.I.S. "D'Annunzio - Fabiani" al fine di consentire l'allestimento totale della sede originaria dell'istituto in avviata fase di ristrutturazione.

Nel corso dell'esercizio 2022, in conseguenza del trasferimento di nuove funzioni nonché di importanti risorse economiche per lo svolgimento sia delle funzioni istituzionali (edilizia scolastica e viabilità) che di funzioni legate al particolare periodo storico (attuazione programmi PNRR in materia di edilizia scolastica, viabilità cultura - Borgo Castello e Capitale europea della cultura 2025), l'attività contabile è aumentata in maniera significativa sia in termini di quantità che di complessità.

Servizio Tecnico

Il Servizio Tecnico ha competenze tecniche e amministrative e, attraverso il personale assegnato, si occupa della realizzazione di nuove opere e della manutenzione ordinaria e straordinaria degli Istituti scolastici di competenza, della realizzazione di opere pubbliche in delegazione amministrativa per conto dei Comuni del territorio provinciale e, dal 1 gennaio 2022 anche della manutenzione ordinaria e straordinaria della viabilità del territorio provinciale

Nel corso del 2022 sono stati conclusi i lavori i seguenti interventi:

1. Adeguamento piani antincendio Duca degli Abruzzi di Gorizia-valore complessivo 111.731,67 finanziato da contributo MIUR e da fondi di bilancio (trasferimento annuale in conto capitale della quota per opere di edilizia scolastica)
2. Efficientamento energetico sostituzione serramenti istituto Einaudi di Staranzano-valore complessivo 200.000,00 finanziato da fondi di bilancio (trasferimento annuale in conto capitale della quota per opere di edilizia scolastica)
3. Rifacimento impianto di illuminazione Max Fabiani di Gorizia-valore complessivo 140.000,00 finanziato da fondi POR FESR e da fondi di bilancio (trasferimento annuale in conto capitale della quota per opere di edilizia scolastica)

Le OO.PP. di edilizia scolastica in corso, alla fine del 2022 sono le seguenti:

1. Adeguamento piani antincendio Dante Alighieri di Gorizia – valore complessivo 230.000,00 finanziati da contributi MIUR e fondi di bilancio (trasferimento annuale in conto capitale della quota per opere di edilizia scolastica)
2. Adeguamento piani antincendio Isis Brignoli di Gradisca d'Isonzo– valore complessivo 101.521,00 finanziati da contributi MIUR
3. Adeguamento piani antincendio Buonarroti di Monfalcone-valore complessivo 108.000,00 finanziati da contributo MIUR
4. Completamento ciclovia regionale dell'Isonzo FVG5-valore complessivo 1.626.000,00 finanziati da contributo regionale
5. Realizzazione collegamento ciclabile tra Cormons e Gradisca d'Isonzo-valore complessivo 1.255.000,00 finanziati da contributo regionale
6. Realizzazione collegamento ciclabile Preval-Mossa-Farra d'Isonzo e Gradisca d'Isonzo-valore complessivo 1.358.000,00 finanziati da contributo regionale
7. Realizzazione collegamento ciclabile Marketing del Collio-valore complessivo 400.000,00 finanziati da contributo regionale
8. Realizzazione collegamento ciclabile Villesse Gradisca d'Isonzo-valore complessivo 415.000,00 finanziati da contributo regionale
9. Realizzazione collegamento ciclabile Romans d'Isonzo Villesse-valore complessivo 320.000,00 finanziati da contributo regionale
10. Realizzazione collegamento ciclabile Villesse Ruda-valore complessivo 687.000,00 finanziati da contributo regionale
11. Consolidamento strutturale del solaio del sottotetto e messa in sicurezza dei soffitti presso l'edificio B sede dell'I.S.I.S. Gabriele D'Annunzio sito in via Italico Brass 22 a Gorizia-valore complessivo 200.000,00 finanziato da di bilancio (trasferimento annuale in conto capitale della quota per opere di edilizia scolastica)
12. Adeguamento sismico Liceo Duca degli Abruzzi di Gorizia-valore complessivo 1.730.000,00 finanziato da contributo regionale
13. Manutenzione straordinaria servizi igienici istituto Einaudi Marconi di Staranzano-valore complessivo 370.000,00 finanziato da fondi di bilancio (trasferimento annuale in conto capitale della quota per opere di edilizia scolastica)

14. Messa in sicurezza della facciata principale istituto Einaudi di Staranzano-valore complessivo 186.000,00 finanziato con di bilancio (trasferimento annuale in conto capitale della quota per opere di edilizia scolastica)
15. Adeguamento piani antincendio istituto Max Fabiani di Gorizia-valore complessivo 130.000,00 finanziato da contributo MIUR e fondi di bilancio (trasferimento annuale in conto capitale della quota per opere di edilizia scolastica)
16. Adeguamento sismico Max Fabiani di Gorizia-valore complessivo 1.685.440,37 finanziato da contributo MIUR e da fondi di bilancio (trasferimento annuale in conto capitale della quota per opere di edilizia scolastica)
17. Sostituzione serramenti Max Fabiani di Gorizia I lotto-valore complessivo 201.864,35 finanziato da fondi POR FESR e da fondi di bilancio (trasferimento annuale in conto capitale della quota per opere di edilizia scolastica)
18. Rifacimento impianto di riscaldamento Max Fabiani di Gorizia-valore complessivo 415.000,00 finanziato da fondi POR FESR
19. Lavori di completamento messa in sicurezza soffitti e controsoffitti Max Fabiani-valore complessivo 270.000,00 finanziato da fondi di bilancio (trasferimento annuale in conto capitale della quota per opere di edilizia scolastica)
20. Adeguamento sismico istituti Galilei Pacassi Fermi di Gorizia-valore complessivo 2.846.234,69 finanziato da contributo regionale e da fondi di bilancio (trasferimento annuale in conto capitale della quota per opere di edilizia scolastica)
21. Lavori di manutenzione straordinaria facciata d'ingresso istituto Galilei Fermi Pacassi-valore complessivo 150.000,00 finanziato da fondi di bilancio (trasferimento annuale in conto capitale della quota per opere di edilizia scolastica)
22. Lavori di manutenzione straordinaria ed urgente impianto elettrico generale, quadro elettrico di distribuzione cabina bassa tensione e impianti Sala Europa "Galilei - Fermi - Pacassi" manutenzione impianti Sala Europa Gorizia-valore complessivo 215.000,00 finanziato da fondi di bilancio (trasferimento annuale in conto capitale della quota per opere di edilizia scolastica)
23. Rifacimento servizi igienici istituti Galilei - Fermi - Pacassi-valore complessivo 190.000 finanziato da fondi di bilancio (trasferimento annuale in conto capitale della quota per opere di edilizia scolastica)
24. Adeguamento struttura Museo della civiltà contadina di Farra d'Isonzo-valore complessivo 410.000,00 finanziato da contributo regionale e da contributo del Comune di Farra d'Isonzo
25. Efficientamento energetico e rifacimento della copertura istituto Pacassi di Gorizia-valore complessivo 1.500.000,00 finanziato da fondi di bilancio (trasferimento annuale in conto capitale della quota per opere di edilizia scolastica)
26. Adeguamento sismico istituto Pertini via Boito di Monfalcone I lotto-valore complessivo 655.816,03 finanziato da contributo regionale e da fondi di bilancio (trasferimento annuale in conto capitale della quota per opere di edilizia scolastica)
27. Adeguamento sismico istituto Pertini via Boito di Monfalcone II lotto-valore complessivo 504.952,18 finanziato da contributo MIUR e da fondi di bilancio (trasferimento annuale in conto capitale della quota per opere di edilizia scolastica)
28. Adeguamento piani antincendio istituto Pertini via Powell di Monfalcone-valore complessivo 100.000,00 finanziato da contributo MIUR
29. Adeguamento sismico istituto Pertini via Powell di Monfalcone-valore complessivo 872.135,99 finanziato da contributo MIUR
30. Adeguamento barriere architettoniche Galleria Spazzapan di Gradisca d'Isonzo-valore complessivo 285.000,00 finanziato da contributo regionale
31. Realizzazione tribuna spettatori campo sportivo Moraro-valore complessivo 223.000,00 finanziato da intervento regionale e contributo comunale
32. Lavori di implementazione video sorveglianza Cormòns-valore complessivo 405.000,00 finanziato da contributo regionale

33. Lavori di messa in sicurezza soffitti e controsoffitti lotto Einaudi Staranzano, Brignoli di Gradisca Pacassi e Cossar di Gorizia-valore complessivo 400.000,00 finanziato da fondi di bilancio (trasferimento annuale in conto capitale della quota per opere di edilizia scolastica)
34. Manutenzione straordinaria contro soffitti istituto Pertini di Monfalcone-valore complessivo 270.000,00 fondi di bilancio (trasferimento annuale in conto capitale della quota per opere di edilizia scolastica)

Le OOPP di edilizia scolastica, finanziate da PNRR e in corso di esecuzione, sono le seguenti:

1. Adeguamento sismico ed efficientamento energetico Isis Brignoli di Gradisca d'Isonzo – valore complessivo 2.062.712,69
2. Efficientamento energetico (sostituzione serramenti e isolamento copertura) laboratori e palestra I lotto Cossar Da Vinci Gorizia-valore complessivo 348.926,88
3. Efficientamento energetico (sostituzione serramenti) laboratori e palestra II lotto Cossar Da Vinci Gorizia-valore complessivo 319.239,45
4. Messa in sicurezza e trasformazione d'uso ex officina e ex chiesetta Istituto d'Annunzio Gorizia-valore complessivo 456.058,58
5. Efficientamento energetico (sostituzione serramenti e velario) e creazione di nuove aule istituto Einaudi di Staranzano-valore complessivo 1.110.000,00
6. Adeguamento sismico e rifacimento impianto elettrico Max Fabiani di Gorizia-valore complessivo 883.955,09
7. Adeguamento sismico istituto Pertini via Powell di Monfalcone-valore complessivo 872.135,99
8. Efficientamento energetico scuole Slovene di Gorizia-valore complessivo 1.096.140,68

Le OOPP di riqualificazione di Borgo Castello, in corso di esecuzione, finanziate da fondi PNRR e contributi regionali, sono le seguenti:

1. VALORIZZAZIONE DEL TEATRO TENDA E MANUTENZIONE BASTIONE FIORITO - valore complessivo 3.000.000,00
2. RESTAURO CONSERVATIVO DELLE MURA DEL CASTELLO DI GORIZIA - valore complessivo 3.920.000,00
3. MANUTENZIONE STRAORDINARIA E CONSOLIDAMENTO STRUTTURALE DELLA GALLERIA BOMBI A GORIZIA - valore complessivo 2.000.000,00
4. MESSA IN SICUREZZA PARAPETTI IN FERRO - valore complessivo 400.000,00
5. RIQUALIFICAZIONE PERCORSO DEL PARCO DEL CASTELLO DI GORIZIA - valore complessivo 500.000,00

Le OOPP in corso di esecuzione o previste, per le funzioni di viabilità sul territorio provinciale, finanziate da contributi regionali e da fondi di bilancio, sono le seguenti:

1. REALIZZAZIONE ROTONDA SP 8 IN COMUNE DI SAVOGNA D'ISONZO per un valore complessivo di euro 432.152,48
2. MANUTENZIONE PER CONSOLIDAMENTO DEL FENOMENO FRANOSO SP 14 DOLEGNA per un valore complessivo di euro 203.826,13
3. INTERVENTO DI MITIGAZIONE DEL RISCHIO-MESSA IN SICUREZZA DELLA PARETE ROCCIOSA, NEL TRATTO COMPRESO TRA LA PROGR. KM 1+460 E KM 1+700, IN FREGIO ALL'AUTOSTRADA A4 (TRATTO LISERT-REDIPUGLIA per un valore complessivo di euro 1.000.000,00
4. Manutenzione dei giunti di dilatazione sul ponte Primero per un valore complessivo di euro 235.000,00
5. REALIZZAZIONE NUOVO PONTE SUL CANALE CUCCHINI per un valore complessivo di euro 1.866.033,67

6. MANUTENZIONE PER CONSOLIDAMENTO DEL FENOMENO FRANOSO SP 14 per un valore complessivo di euro 382.476,23
7. MANUTENZIONE STRAORDINARIA PAVIMENTAZIONE STRADALE per un valore complessivo di euro 1.500.000,00
8. VERIFICA PONTI SULLE STRADE per un valore complessivo di euro 200.000,00
9. RIQUALIFICAZIONE VIABILITA' PER GO!2025 LOTTO I per un valore complessivo di euro 4.000.000,00
10. RIQUALIFICAZIONE VIABILITA' PER GO!2025 LOTTO II per un valore complessivo di euro 4.000.000,00
11. INTERVENTO DI RISANAMENTO RIBITUMATURA STRADE PER SICUREZZA STRADALE AMBITO TRIESTE E GORIZIA per un valore complessivo di euro 148.553,65

Elenco firmatari

ATTO SOTTOSCRITTO DIGITALMENTE AI SENSI DEL D.P.R. 445/2000 E DEL D.LGS. 82/2005 E SUCCESSIVE MODIFICHE E INTEGRAZIONI

Questo documento è stato firmato da:

NOME: PAOLO VIOLA

CODICE FISCALE: VLIPLA55T21L424U

DATA FIRMA: 28/04/2023 10:13:13

IMPRONTA: 628E32B9AF574AD7D8E67B307C3AE41B6D8566468F56610BEA17ED16CD1AB3DA
6D8566468F56610BEA17ED16CD1AB3DA56EC3FC5E14CBF67CBD9FDBFD1784097
56EC3FC5E14CBF67CBD9FDBFD1784097D5E5FB13AC5417D6A63A0960CA112ADD
D5E5FB13AC5417D6A63A0960CA112ADDDE6CC219FA3C85FBBEC5545338E8C327

Allegato n.10 - Rendiconto della gestione

CONTO ECONOMICO Esercizio 2022

Conto Economico	Anno	Anno-1	riferimento	riferimento
			art.2425 cc	DM 26/4/95
A) COMPONENTI POSITIVI DELLA GESTIONE				
1 Proventi da tributi	0,00	0,00		
2 Proventi da fondi perequativi	0,00	0,00		
3 Proventi da trasferimenti e contributi	5.992.428,81	3.805.325,05		
<i>a Proventi da trasferimenti correnti</i>	5.969.082,83	3.793.478,87		A5c
<i>b Quota annuale di contributi agli investimenti</i>	23.345,98	11.846,18		E20c
<i>c Contributi agli investimenti</i>	0,00	0,00		
4 Ricavi delle vendite e prestazioni e proventi da servizi pubblici	78.354,31	23.777,01	A	A1a
<i>a Proventi derivanti dalla gestione dei beni</i>	26.105,08	190,00		
<i>b Ricavi della vendita di beni</i>	10.912,57	0,00		
<i>c Ricavi e proventi dalla prestazione di servizi</i>	41.336,66	23.587,01		
5 Variazioni nelle rimanenze di prodotti in corso di lavorazione, etc. (+/-)	3.855,48	1.354,85	A2	A2
6 Variazione dei lavori in corso su ordinazione	0,00	0,00	A3	A3
7 Incrementi di immobilizzazioni per lavori interni	0,00	0,00	A4	A4
8 Altri ricavi e proventi diversi	16.979,31	69.782,73	A5	A5a e b
TOTALE COMPONENTI POSITIVI DELLA GESTIONE (A)	6.091.617,91	3.900.239,64		
B) COMPONENTI NEGATIVI DELLA GESTIONE				
9 Acquisto di materie prime e/o beni di consumo	34.067,44	3.484,74	B6	B6
10 Prestazioni di servizi	4.422.350,68	2.820.438,87	B7	B7
11 Utilizzo beni di terzi	311.046,03	166.109,63	B8	B8
12 Trasferimenti e contributi	88.154,75	110.634,46		
<i>a Trasferimenti correnti</i>	86.050,31	109.737,90		
<i>b Contributi agli investimenti ad Amministrazioni pubb.</i>	2.104,44	896,56		
<i>c Contributi agli investimenti ad altri soggetti</i>	0,00	0,00		
13 Personale	0,00	0,00	B9	B9
14 Ammortamenti e svalutazioni	119.438,86	64.753,08	B10	B10
<i>a Ammortamenti di immobilizzazioni Immateriali</i>	35.701,89	15.374,98	B10a	B10a
<i>b Ammortamenti di immobilizzazioni materiali</i>	83.736,97	49.378,10	B10b	B10b
<i>c Altre svalutazioni delle immobilizzazioni</i>	0,00	0,00	B10c	B10c
<i>d Svalutazione dei crediti</i>	0,00	0,00	B10d	B10d
15 Variazioni nelle rimanenze di materie prime e/o beni di consumo (+/-)	0,00	0,00	B11	B11
16 Accantonamenti per rischi	0,00	0,00	B12	B12
17 Altri accantonamenti	0,00	0,00	B13	B13
18 Oneri diversi di gestione	218.454,77	40.789,67	B14	B14
TOTALE COMPONENTI NEGATIVI DELLA GESTIONE (B)	5.193.512,53	3.206.210,45		
DIFFERENZA FRA COMP. POSITIVI E NEGATIVI DELLA GESTIONE (A-B)	898.105,38	694.029,19	-	-

CONTO ECONOMICO

Conto Economico Esercizio 2022	Anno	Anno-1	riferimento	riferimento
			art.2425 cc	DM 26/4/95
C) <u>PROVENTI ED ONERI FINANZIARI</u>				
<i>Proventi finanziari</i>				
19 Proventi da partecipazioni			C15	C15
a da società controllate	0,00	0,00		
b da società partecipate	0,00	0,00		
c da altri soggetti	0,00	0,00		
20 Altri proventi finanziari	15.787,07	276,20	C16	C16
Totale proventi finanziari	15.787,07	276,20		
<i>Oneri finanziari</i>				
21 Interessi ed altri oneri finanziari			C17	C17
a Interessi passivi	8,10	0,00		
b Altri oneri finanziari	0,00	0,00		
Totale oneri finanziari	8,10	0,00		
TOTALE PROVENTI ED ONERI FINANZIARI (C)	15.778,97	276,20	-	-
D) <u>RETTIFICHE DI VALORE ATTIVITA' FINANZIARIE</u>				
22 Rivalutazioni	0,00	0,00	D18	D18
23 Svalutazioni	0,00	0,00	D19	D19
TOTALE RETTIFICHE (D)	0,00	0,00		
E) <u>PROVENTI ED ONERI STRAORDINARI</u>				
24 Proventi straordinari			E20	E20
a Proventi da permessi di costruire	0,00	0,00		
b Proventi da trasferimenti in conto capitale	0,00	0,00		
c Sopravvenienze attive e insussistenze del passivo	482.406,74	1.760,66		E20b
d Plusvalenze patrimoniali	0,00	0,00		E20c
e Altri proventi straordinari	0,00	0,00		
Totale proventi straordinari	482.406,74	1.760,66		
25 Oneri straordinari			E21	E21
a Trasferimenti in conto capitale	0,00	0,00		
b Sopravvenienze passive e insussistenze dell'attivo	251.627,62	9.207,64		E21b
c Minusvalenze patrimoniali	0,00	0,00		E21a
d Altri oneri straordinari	0,00	0,00		E21d
Totale oneri straordinari	251.627,62	9.207,64		
TOTALE PROVENTI ED ONERI STRAORDINARI (E)	230.779,12	-7.446,98	-	-
RISULTATO PRIMA DELLE IMPOSTE (A-B+C+D+E)	1.144.663,47	686.858,41	-	-
26 Imposte	35.800,65	13.998,90	E22	E22
27 RISULTATO DELL'ESERCIZIO	1.108.862,82	672.859,51	E23	E23

Allegato n.10 - Rendiconto della gestione

STATO PATRIMONIALE - ATTIVO

Stato Patrimoniale (attivo) Esercizio 2022	Anno	Anno-1	referimento	referimento
			art.2425 cc	DM 26/4/95
A) CREDITI vs.LO STATO ED ALTRE AMMINISTRAZIONI PUBBLICHE PER LA PARTECIPAZIONE AL FONDO DI DOTAZIONE	0,00	0,00	A	A
TOTALE CREDITI vs PARTECIPANTI (A)	0,00	0,00		
B) IMMOBILIZZAZIONI				
I <u>Immobilizzazioni immateriali</u>			BI	BI
1 Costi di impianto e di ampliamento	0,00	0,00	BI1	BI1
2 Costi di ricerca sviluppo e pubblicità	0,00	0,00	BI2	BI2
3 Diritti di brevetto ed utilizzazione opere dell'ingegno	0,00	0,00	BI3	BI3
4 Concessioni, licenze, marchi e diritti simile	0,00	0,00	BI4	BI4
5 Avviamento	0,00	0,00	BI5	BI5
6 Immobilizzazioni in corso ed acconti	12.429.162,17	7.168.529,85	BI6	BI6
9 Altre	6.960,00	10.820,40	BI7	BI7
Totale immobilizzazioni immateriali	12.436.122,17	7.179.350,25		
<u>Immobilizzazioni materiali (3)</u>				
II 1 Beni demaniali	0,00	0,00		
1.1 Terreni	0,00	0,00		
1.2 Fabbricati	0,00	0,00		
1.3 Infrastrutture	0,00	0,00		
1.9 Altri beni demaniali	0,00	0,00		
III 2 Altre immobilizzazioni materiali (3)	455.974,70	515.579,36		
2.1 Terreni	0,00	0,00	BI11	BI11
a di cui in leasing finanziario	0,00	0,00		
2.2 Fabbricati	0,00	0,00		
a di cui in leasing finanziario	0,00	0,00		
2.3 Impianti e macchinari	0,00	0,00	BI12	BI12
a di cui in leasing finanziario	0,00	0,00		
2.4 Attrezzature industriali e commerciali	4.403,62	6.605,44	BI13	BI13
2.5 Mezzi di trasporto	2.744,34	4.116,51		
2.6 Macchine per ufficio e hardware	10.205,99	16.591,61		
2.7 Mobili e arredi	437.366,43	486.384,33		
2.8 Infrastrutture	0,00	0,00		
2.99 Altri beni materiali	1.254,32	1.881,47		
3 Immobilizzazioni in corso ed acconti	0,00	0,00	BI15	BI15
Totale immobilizzazioni materiali	455.974,70	515.579,36		
IV <u>Immobilizzazioni finanziarie (1)</u>				
1 Partecipazioni in			BI111	BI111
a imprese controllate	0,00	0,00	BI111a	BI111a
b imprese partecipate	0,00	0,00	BI111b	BI111b
c altri soggetti	0,00	0,00		
2 Crediti verso			BI112	BI112
a altre amministrazioni pubbliche	0,00	0,00		
b imprese controllate	0,00	0,00	BI112a	BI112a
c imprese partecipate	0,00	0,00	BI112b	BI112b
d altri soggetti	0,00	0,00	BI112c- BI112d	BI112d
3 Altri titoli	0,00	0,00	BI113	
Totale immobilizzazioni finanziarie	0,00	0,00		
TOTALE IMMOBILIZZAZIONI (B)	12.892.096,87	7.694.929,61	-	-

STATO PATRIMONIALE - ATTIVO

Stato Patrimoniale (attivo) Esercizio 2022	Anno	Anno-1	riferimento	riferimento
			art.2425 cc	DM 26/4/95
C) ATTIVO CIRCOLANTE				
I <i>Rimanenze</i>	5.210,33	1.354,85	CI	CI
Totale rimanenze	5.210,33	1.354,85		
II <i>Crediti (2)</i>				
1 Crediti di natura tributaria				
a <i>Crediti da tributi destinati al finanziamento della sanità</i>	0,00	0,00		
b <i>Altri crediti da tributi</i>	0,00	0,00		
c <i>Crediti da Fondi perequativi</i>	0,00	0,00		
2 Crediti per trasferimenti e contributi				
a <i>verso amministrazioni pubbliche</i>	20.123.899,90	6.271.626,20		
b <i>imprese controllate</i>	0,00	0,00	CI2	CI2
c <i>imprese partecipate</i>	0,00	0,00	CI3	CI3
d <i>verso altri soggetti</i>	0,00	0,00		
3 Verso clienti ed utenti	8.314,17	0,00	CI1	CI1
4 Altri Crediti			CI5	CI5
a <i>verso l'erario</i>	25.724,00	23.917,98		
b <i>per attività svolta per c/terzi</i>	0,00	0,00		
c <i>altri</i>	55.844,17	7.562.428,74		
Totale crediti	20.213.782,24	13.857.972,92		
III <i>Attività finanziarie che non costituiscono immobilizzi</i>				
1 Partecipazioni	0,00	0,00	CIII1,2,3,4,5	CIII1,2,3
2 Altri titoli	0,00	0,00	CIII6	CIII5
Totale attività finanziarie che non costituiscono immobilizzi	0,00	0,00		
IV <i>Disponibilità liquide</i>				
1 Conto di tesoreria				
a <i>Istituto tesoriere</i>	14.054.626,70	1.386.233,93		CIV1a
b <i>presso Banca d'Italia</i>	0,00	0,00		
2 Altri depositi bancari e postali	0,00	0,00	CIV1	CIV1b e CIV1c
3 Denaro e valori in cassa	0,00	0,00	CIV2 e CIV3	CIV2 e CIV3
4 Altri conti presso la tesoreria statale intestati all'ente	0,00	0,00		
Totale disponibilità liquide	14.054.626,70	1.386.233,93		
TOTALE ATTIVO CIRCOLANTE (C)	34.273.619,27	15.245.561,70		
D) RATEI E RISCONTI				
1 Ratei attivi	15.785,08	0,00	D	D
2 Risconti attivi	45.366,00	10.053,16	D	D
TOTALE RATEI E RISCONTI (D)	61.151,08	10.053,16		
TOTALE DELL'ATTIVO (A+B+C+D)	47.226.867,22	22.950.544,47	-	-

(1) con separata indicazione degli importi esigibili entro l'esercizio successivo.

(2) con separata indicazione degli importi esigibili oltre l'esercizio successivo.

(3) con separata indicazione degli importi relativi a beni indisponibili.

Allegato n.10 - Rendiconto della gestione

STATO PATRIMONIALE - PASSIVO

Stato Patrimoniale (passivo) Esercizio 2022	Anno	Anno-1	riferimento	riferimento
			art.2425 cc	DM 26/4/95
A) PATRIMONIO NETTO				
I Fondo di dotazione	4.260.622,79	4.260.622,79	AI	AI
II Riserve	498.155,94	383.026,44		
b da capitale	0,00	0,00	AII, AIII	AII, AIII
c da permessi di costruire	0,00	0,00		
d riserve indisponibili per beni demaniali e patrimoniali indisponibili e per i beni culturali	498.155,94	383.026,44		
e altre riserve indisponibili	0,00	0,00		
f altre riserve disponibili	0,00	0,00		
III Risultato economico dell'esercizio	1.108.862,82	672.859,51	AIX	AIX
IV Risultati economici di esercizi precedenti	1.538.807,91	981.077,90	AVII	
V Riserve negative per beni indisponibili	0,00	0,00		
TOTALE PATRIMONIO NETTO (A)	7.406.449,46	6.297.586,64		
B) FONDI PER RISCHI ED ONERI				
1 Per trattamento di quiescenza	0,00	0,00	B1	B1
2 Per imposte	0,00	0,00	B2	B2
3 Altri	0,00	0,00	B3	B3
TOTALE FONDI RISCHI ED ONERI (B)	0,00	0,00		
C) TRATTAMENTO DI FINE RAPPORTO				
TOTALE T.F.R. (C)	0,00	0,00	c	c
D) DEBITI (1)				
1 Debiti da finanziamento				
a prestiti obbligazionari	0,00	0,00	D1e D2	D1
b v/ altre amministrazioni pubbliche	0,00	0,00		
c verso banche e tesoriere	0,00	0,00	D4	D3 e D4
d verso altri finanziatori	0,00	0,00	D5	
2 Debiti verso fornitori	3.310.594,58	1.955.301,17	D7	D6
3 Acconti	0,00	0,00	D6	D5
4 Debiti per trasferimenti e contributi				
a enti finanziati dal servizio sanitario nazionale	0,00	0,00		
b altre amministrazioni pubbliche	11.716,63	6.835,67		
c imprese controllate	0,00	0,00	D9	D8
d imprese partecipate	0,00	0,00	D10	D9
e altri soggetti	0,00	0,00		
5 Altri debiti			D12,D13,D14	D11,D12,D13
a tributari	222.947,93	60.188,40		
b verso istituti di previdenza e sicurezza sociale	0,00	0,00		
c per attività svolta per c/terzi (2)	0,00	0,00		
d altri	256.556,62	54.850,59		
TOTALE DEBITI (D)	3.801.815,76	2.077.175,83		

STATO PATRIMONIALE - PASSIVO

Stato Patrimoniale (passivo) Esercizio 2022	Anno	Anno-1	riferimento	riferimento
			art.2425 cc	DM 26/4/95
E) RATEI E RISCONTI E CONTRIBUTI AGLI INVESTIMENTI				
I Ratei passivi	70.606,69	5.789,00	E	E
II Risconti passivi			E	E
1 Contributi agli investimenti	35.947.995,31	14.568.659,08		
a da altre amministrazioni pubbliche	35.947.995,31	14.568.659,08		
b da altri soggetti	0,00	0,00		
2 Concessioni pluriennali	0,00	0,00		
3 Altri risconti passivi	0,00	1.333,92		
TOTALE RATEI E RISCONTI (E)	36.018.602,00	14.575.782,00		
TOTALE DEL PASSIVO (A+B+C+D+E)	47.226.867,22	22.950.544,47		
CONTI D'ORDINE				
1) Impegni su esercizi futuri	22.210.661,69	10.895.210,65		
2) beni di terzi in uso	130.841.750,00	130.400.000,00		
3) beni dati in uso a terzi	0,00	0,00		
4) garanzie prestate a amministrazioni pubbliche	0,00	0,00		
5) garanzie prestate a imprese controllate	0,00	0,00		
6) garanzie prestate a imprese partecipate	0,00	0,00		
7) garanzie prestate a altre imprese	0,00	0,00		
TOTALE CONTI D'ORDINE	153.052.411,69	141.295.210,65		

(1) con separata indicazione degli importi esigibili oltre l'esercizio successivo

Elenco firmatari

ATTO SOTTOSCRITTO DIGITALMENTE AI SENSI DEL D.P.R. 445/2000 E DEL D.LGS. 82/2005 E SUCCESSIVE MODIFICHE E INTEGRAZIONI

Questo documento è stato firmato da:

NOME: PAOLO VIOLA

CODICE FISCALE: VLIPLA55T21L424U

DATA FIRMA: 28/04/2023 10:14:09

IMPRONTA: 2B0C44B81DE98D9AE7A2E2C93F7DD7992A6BBEB04FAEC219443684BE54A92255
2A6BBEB04FAEC219443684BE54A92255D670FF9AEC62EC7BA9FB90D154EE6994
D670FF9AEC62EC7BA9FB90D154EE6994A2522FE953C1ACDEFF00C0E1C1DD0304
A2522FE953C1ACDEFF00C0E1C1DD0304964FD1CDA9B0A244CB55883C8D220D81



ENTE DI DECENTRAMENTO REGIONALE DI GORIZIA

Rendiconto consuntivo 2022

Relazione sulla gestione economico patrimoniale 2022

Nota Integrativa al Bilancio economico patrimoniale 2022

Premessa

Il Decreto Legislativo 118/2011 prevede all'articolo 2, comma 1, assieme alla contabilità finanziaria anche, ai fini conoscitivi, la contabilità economico-patrimoniale, che garantisca "la rilevazione unitaria dei fatti gestionali sia sotto il profilo finanziario che sotto il profilo economico-patrimoniale."

Come prevede il "Principio contabile applicato concernente la contabilità economico-patrimoniale degli enti in contabilità finanziaria" (allegato n.4/3 al D.Lgs. 118/2011) la contabilità economico-patrimoniale affianca la contabilità finanziaria, che costituisce il sistema contabile principale e fondamentale ai fini autorizzatori e di rendicontazione dei risultati della gestione finanziaria, per rilevare i costi/oneri e i ricavi/proventi derivanti dalle transazioni poste in essere da una amministrazione pubblica, anche al fine di:

- rappresentare le "utilità economiche" acquisite ed utilizzate nel corso di un esercizio
- partecipare alla costruzione del conto del patrimonio, e rilevare, in particolare, le variazioni del patrimonio dell'ente, come effetto dei risultati della gestione
- consentire ai vari portatori d'interesse di acquisire ulteriori informazioni concernenti la gestione della singola amministrazione pubblica.

L'integrazione dei sistemi di contabilità finanziaria ed economico-patrimoniale è favorita dall'adozione del piano dei conti integrato di cui all'articolo 4 del decreto legislativo sopra richiamato, costituito dall'elenco delle articolazioni delle unità elementari del bilancio finanziario gestionale e dei conti economico-patrimoniali. L'allegato 4/3 fa esplicito riferimento a un sistema contabile integrato, dove si prevede che le entrate generino scritture economico-patrimoniali al momento dell'accertamento mentre le spese generano scritture al momento della liquidazione passiva, fatta eccezione per le spese attinenti al perimetro sanitario, i trasferimenti e i contributi, le partite finanziarie e le partite di giro che si alimentano al momento dell'impegno. Questa correlazione porta di fatto a una derivazione della contabilità economico-patrimoniale dalla contabilità finanziaria. Le scritture in partita doppia devono essere adeguate alle esigenze della contabilità economico-patrimoniale per avvicinare il più possibile la competenza finanziaria alla competenza economica.

La presente relazione costituisce parte integrante del Consuntivo 2022 dell'Ente di decentramento regionale di Gorizia e, si riferisce ai dati di contabilità economico patrimoniale, determinati nel rispetto dei principi contabili di cui al DLgs 118/2021 e dei principi civilistici, per il periodo 01/01/2022-31/12/2022.

Rispetto all'esercizio precedente, anno n-1, la confrontabilità dei dati è da leggersi in maniera critica tenendo conto che, a partire dal 1 gennaio 2022, l'ente ha acquisito maggiori competenze relativamente alla missione 10 viabilità e trasporti e inerente la manutenzione delle ex strade provinciali e delle piste ciclabili del territorio di competenza, determinando dunque, un aumento in valore assoluto tanto dei componenti positivi quanto dei componenti negativi dei prospetti di conto economico e stato patrimoniale.

Conformità ai principi contabili

Il bilancio di esercizio 2022 è stato redatto in conformità ai principi contabili stabiliti dal D.Lgs 118/2011 e successive modifiche ed integrazioni e dai correlati decreti attuativi, in particolare il DPCM 28 dicembre 2011 e il suo allegato 3 “Principio contabile applicato concernente la contabilità economico-patrimoniale degli enti in contabilità finanziaria”. Ove non specificato da tale normativa, sono state applicate le regole stabilite dal Codice Civile, e dai principi contabili nazionali vigenti ed emanati dall’Organismo Italiano di Contabilità.

Ai sensi dell’art. 63 del D.Lgs. 118/2011, comma 2, il rendiconto generale è composto anche dal Conto Economico e dallo Stato Patrimoniale, predisposti secondo lo schema di cui all'allegato n. 10 del decreto citato. In particolare:

- il comma 6 dell’art 63 dispone che il Conto Economico “evidenzia i componenti positivi e negativi della gestione di competenza economica dell’esercizio considerato, rilevati dalla contabilità economico-patrimoniale”;
- il comma 7 dell’art 63 dispone che lo Stato Patrimoniale “rappresenta la consistenza del patrimonio al termine dell’esercizio. Il patrimonio delle regioni è costituito dal complesso dei beni e dei rapporti giuridici, attivi e passivi, di pertinenza della regione, ed attraverso la cui rappresentazione contabile è determinata la consistenza netta della dotazione patrimoniale comprensiva del risultato economico dell’esercizio”.

All’articolo 11, comma 6 lettera m), si prevede che la relazione al Rendiconto sia inoltre corredata dalla nota integrativa, redatta ai sensi dell’art. 2427 del Codice Civile. Non esprimendosi in altro modo, si rileva pertanto che la nota integrativa debba seguire le indicazioni del Codice Civile e dei principi civilistici stabiliti dall’OIC.

STATO PATRIMONIALE AL 31.12.2022

Attivo

Il totale dell'attivo patrimoniale, al 31.12.2022, ammonta ad euro 47.226.867,22 e, risulta composto nei macroaggregati delle Immobilizzazioni, Attivo circolante e Ratei e risconti di cui si dà espressa indicazione nel seguito.

B) Immobilizzazioni

Gli elementi patrimoniali destinati a essere utilizzati durevolmente dall'ente sono iscritti tra le immobilizzazioni. Condizione per l'iscrizione di nuovi beni patrimoniali materiali ed immateriali tra le immobilizzazioni (stato patrimoniale) è il verificarsi, alla data del 31 dicembre, dell'effettivo passaggio del titolo di proprietà dei beni stessi.

Le immobilizzazioni vengono iscritte al loro valore di acquisto e/o di produzione e, rappresentati nello stato patrimoniale, per un valore al netto dei fondi ammortamento che accolgono le quote di ammortamento d'esercizio calcolate fino all'esercizio "n".

Al 31.12.2022 le immobilizzazioni rilevate sono pari ad euro 12.892.096,87 così suddivise:

I) Immobilizzazioni immateriali

Sono pari ad euro 12.436.122,17, di cui:

- euro 11.237.847,77 sono riferite ad immobilizzazioni in corso ed acconti, ed euro 1.191.314,40 relative a manutenzioni straordinarie su beni di terzi concluse nel 2022 e nell'anno precedente, in particolare la sistemazione dell'Ara Pacis e dell'area ex Caserma Amadio di Cormons, lavori di manutenzione agli istituti Einaudi di Staranzano, Max Fabiani di Gorizia e Duca degli Abruzzi di Gorizia.
- euro 6.960,00 per Altre immobilizzazioni immateriali, al netto degli ammortamenti diretti in conto pari ad euro 3.626,40.

Alla data del 31.12.2022, le immobilizzazioni in corso risultano relative quasi esclusivamente ai lavori di edilizia scolastica poiché, le opere di viabilità e di riqualificazione di Borgo Castello di Gorizia, quest'ultimo finanziato da contributi del PNRR, risultano, per la maggior parte, ancora nelle fasi iniziali di progettazione che implicano il sostenimento di costi contenuti rispetto alle spese di realizzazione degli interventi.

Tra le opere concluse, alcune sono classificate come beni di rilievo culturale e, per esse, vengono costituite le relative riserve di patrimonio netto, in adempimento a quanto previsto dai principi contabili.

II) Immobilizzazioni materiali

Sono pari ad euro 455.974,70 così suddivise:

- a) Beni demaniali: l'EDR non ha, nel suo patrimonio, titolarità per beni demaniali.
- b) Altre immobilizzazioni materiali: sono iscritte per un valore di euro 455.974,70 al netto dei fondi ammortamento;
Le immobilizzazioni materiali risultano così ripartite:
 - Attrezzature industriali e commerciali per euro 4.403,62
 - Mezzi di trasporto per euro 2.744,34
 - Macchine per ufficio e hardware per euro 10.206,29

- Mobili e arredi per euro 437.366,13
- altri beni materiali per euro 1.254,32

L'aumento di alcune voci patrimoniali rispetto all'anno precedente è giustificato dai nuovi acquisti di beni mobili, acquisiti in inventario 2022.

Le risultanze delle categorie patrimoniali delle immobilizzazioni materiali, sono oggetto di acquisizione e rilevazione nell'inventario 2022 dei beni mobili.

Al 31/12/2022 non si rilevano, tra le immobilizzazioni materiali, beni indisponibili per beni demaniali, patrimoniali indisponibili e per i beni culturali, per i quali costituire le relative riserve di patrimonio netto nella relativa sezione del passivo patrimoniale.

III) Immobilizzazioni finanziarie

Le immobilizzazioni finanziarie sono iscritte sulla base del criterio del patrimonio netto, per quanto riguarda le partecipazioni in enti e/o società partecipate/controllate; sono iscritte al loro valore nominale, eventualmente rettificato dal fondo svalutazione crediti per la percentuale di presunto mancato realizzo, per quanto riguarda i crediti a medio lungo termine.

Al 31.12.2022, nel patrimonio dell'ente, non risultano valori da iscrivere nelle immobilizzazioni finanziarie poiché l'ente non possiede partecipazioni, né provvede al controllo di altri enti e/o società. A tal proposito, non si procede alla formazione del Bilancio consolidato dell'esercizio poiché l'ente non risulta possedere partecipazioni o quote di controllo in altre società o entri strumentali da essa partecipati o controllati. Come evidenziato nei paragrafi precedenti, la mancanza dei presupposti per la redazione del bilancio consolidato è contenuta nel decreto 1080/22.

L'ente non risulta beneficiario di crediti a medio lungo termine, da iscrivere nella sezione delle immobilizzazioni finanziarie, che derivino da operazioni della contabilità finanziaria o da operazioni extra contabili.

C) Attivo circolante

L'attivo circolante comprende i beni non destinati a permanere durevolmente nell'ente e dunque rimanenze, crediti, attività finanziarie che non costituiscono immobilizzi e disponibilità liquide. L'attivo circolante ammonta ad euro 34.273.619,27.

I) Rimanenze

Al 31.12.2022, in EDR Gorizia, risultano rimanenze di magazzino per beni materiali di veloce e facile consumo per euro 5.210,33: si tratta di beni relativi a materiale di cancelleria e dispositivi di sicurezza per i dipendenti del servizio tecnico, acquistati durante l'esercizio. Il valore del magazzino viene determinato con il metodo del costo medio ponderato, per cui il costo viene commisurato alle quantità presenti in giacenza.

II) Crediti

Secondo i principi contabili, i crediti devono essere rappresentati al netto dei relativi fondi svalutazione crediti: si precisa che, al 31.12.2022, per i crediti dell'ente, non si rileva un fondo svalutazione crediti

poiché non ci sono crediti di dubbia esigibilità. I crediti in essere al 31.12.2022 sono poste contabili esigibili nell'esercizio successivo.

Il totale finale dei crediti, al valore nominale, è pari ad euro 20.213.782,24 e, sono così suddivisi:

- Crediti per trasferimenti e contributi per euro 20.123.899,90 per entrate trasferite da amministrazioni pubbliche; la quasi totalità si riferisce a crediti relativi ad entrate in conto capitale provenienti dal MIUR o dalla Regione per il finanziamento delle opere pubbliche sugli edifici scolastici e sulle opere di manutenzione di strade e piste ciclabili del territorio provinciale;
- Crediti verso clienti per euro 8.314,17 e, si tratta di crediti solvibili entro l'esercizio successivo;
- Crediti per altre entrate per euro 81.568,17 che, risultano composte da:
 - Euro 25.724,00 per credito iva relativa all'attività commerciale per la locazione a terzi fruitori delle palestre degli Istituti scolastici e che, corrisponde a quanto inserito nella dichiarazione annuale Iva 2022;
 - Euro 55.874,17 per crediti diversi relativi ad accertamenti residui per il fondo di rotazione sugli incentivi calcolati per la progettazione delle opere pubbliche e crediti derivanti dalle partite di giro.

AL 31.12.2022, il totale dei residui attivi di euro 20.188.058,24 corrisponde al totale dei crediti pari ad euro 20.213.782,24, a meno del conto Erario c/iva, di euro 25.724,00.

IV) Disponibilità liquide

Le disponibilità liquide comprendono il saldo di tesoreria pari ad euro 14.054.626,70, come risulta dal resoconto contabile del tesoriere Banca Intesa SpA che ha gestito il rapporto di tesoreria nel 2022.

A partire dall'1/1/2022 il nuovo tesoriere dell'EDR Gorizia è Intesa San Paolo SpA, istituto aggiudicatario del bando di gara per la gestione del servizio di tesoreria di cui alla convenzione regionale "Affidamento del servizio di tesoreria per l'Amministrazione regionale, il Consiglio regionale, Enti regionali ed Enti del Servizio sanitario regionale della Regione autonoma Friuli Venezia Giulia [21PGR81]" . L'aumento del fondo cassa rispetto al valore iniziale è dovuto alla riscossione totale della giacenza di cassa, depositata presso il conto corrente di tesoreria unica della Regione, fino al 31.12.2022, in ottemperanza a quanto era previsto dall'art. 2 LR 6/2021, soppresso con legge di stabilità 2023.

L'ente non dispone di altri conti correnti bancari o postali; nel 2022, l'ente ha gestito un fondo cassa economale per spese minute ed urgenti, con un massimale di importo pari ad euro 700,00 con rendicontazione trimestrale; sono state svolte regolarmente le verifiche di cassa dal revisore unico dei conti, con cadenza trimestrale.

D) **Ratei e risconti attivi**

I) Ratei attivi

I ratei attivi sono entrate esigibili nell'esercizio successivo ma, di competenza economica totale o parziale dell'esercizio di riferimento. Per l'esercizio 2022, si registrano operazioni di integrazione di ricavi per euro 15.785,08 che contabilizzano ratei attivi e relativi ad interessi attivi maturati sul conto corrente di tesoreria nel secondo semestre 2022;

III) Risconti attivi

I risconti attivi finali sono pari ad euro 45.366,00 e, si riferiscono a spese esigibili nel corso dell'esercizio, di competenza economica totale o parziale, dell'esercizio successivo; sono relativi ad acquisti di beni e servizi tra cui premi assicurativi e canoni di telefonia mobile. L'aumento dei risconti attivi rispetto all'anno precedente è dovuto all'aumento dei premi assicurativi pagati.

Passivo

Il totale del passivo è pari ad euro 47.226.867,22 quale saldo a pareggio e, risulta composto dal patrimonio netto, dai Fondi rischi ed oneri, dal fondo trattamento di fine rapporto, dai debiti e dai Ratei e risconti e contributi agli investimenti.

A) Patrimonio netto

Il totale del patrimonio netto è pari ad euro 7.406.449,46 con una variazione in aumento di euro 1.108.862,82 che corrisponde al risultato economico dell'esercizio; il patrimonio netto risulta composto dalle seguenti voci patrimoniali:

I) Fondo di dotazione

Il fondo di dotazione è dato dal valore iniziale, con valori ereditati da Uti Collio alto Isonzo alla costituzione dell'Ente di decentramento di Gorizia, a luglio del 2020.

Il valore, al 31.12.2022 è rimasto invariato rispetto all'anno precedente ed è pari ad euro 4.260.622,79 di cui:

- euro 785.007,62 quale valore iniziale ereditato dal bilancio di UTI Collio Alto Isonzo
- euro 13.046.951,65 quale incremento per destinazione del risultato economico d'esercizio di UTI Collio Alto Isonzo
- euro 9.571.336,48 quale diminuzione del fondo per operazioni di rettifica della attività e passività.

II) Riserve

Nel corso dell'esercizio è stata valorizzata la voce di patrimonio netto "Riserve indisponibili per beni demaniali e patrimoniali indisponibili e per i beni culturali" per euro 498.155,94 pari al valore dell'attivo patrimoniale capitalizzato a spese di manutenzione per beni demaniali di terzi e relativo alle opere concluse nel 201 dell'Ara Pacis e dell'area ex Caserma Amadio di Cormòns e, opere concluse nel 2022 quali: adeguamento sismico Liceo Duca degli Abruzzi di Gorizia, efficientamento energetico Einaudi di Staranzano, adeguamento per prevenzione incendi Einaudi di Staranzano e rifacimento impianto di illuminazione Liceo artistico Max Fabiani di Gorizia.

II) Risultato economico dell'esercizio

Coerentemente a quanto deriva dal conto economico la differenza tra attivo e passivo corrisponde al risultato economico dell'esercizio che risulta pari ad euro 1.108.862,82.

B) Fondi rischi ed oneri e trattamento di fine rapporto

I) Fondo trattamento di quiescenza e trattamento di fine rapporto

Non si rilevano somme per il fondo trattamento di quiescenza, non essendo l'ente direttamente gestore del personale regionale assegnato.

II) Altri fondi

Non si rilevano fondi rischi ed oneri al 31.12.2022.

D) Debiti

Il totale dei debiti, al 31.12.2022, è pari ad euro 3.801.815,76 che corrisponde ai residui passivi di fine esercizio e, sono riferiti a debiti esigibili entro l'esercizio successivo.

I) Debiti da finanziamento: Non si rilevano debiti da finanziamento derivati dalle operazioni di contabilità finanziaria o da operazioni di contabilità economico patrimoniale extracontabili

II) Debiti verso fornitori: sono iscritti per un valore finale di euro 3.310.594,58 e corrispondono ai residui passivi per forniture e servizi

III) Debiti per trasferimenti e contributi: si rilevano debiti per trasferimenti e contributi verso amministrazioni pubbliche per euro 11.716,63.

IV) Altri debiti: sono iscritti per euro 222.947,93 e corrispondono a residui passivi relativamente a debiti tributari e altri debiti.

E) Ratei e risconti

I) Ratei passivi si rilevano ratei passivi per euro 70.606,69 relativi ad utenze di acqua ed energia elettrica, per spese imputabili nell'esercizio successivo di competenza dell'anno corrente.

II) Risconti passivi

I risconti passivi finali sono pari ad euro 35.947.995,31 e corrispondono a risconti passivi per contributi agli investimenti da altre amministrazioni pubbliche, derivanti da entrate di parte capitale a finanziamento di opere pubbliche non ancora terminate;

CONTI D'ORDINE

Il totale dei conti d'ordine è pari ad euro 153.052.411,69 ed è composto dalle seguenti voci:

Impegni su esercizi futuri: trovano iscrizione le somme inserite nel fondo pluriennale vincolato di spesa finale 2022, per un importo pari ad euro 22.210.661,69

Beni di terzi in uso: per un importo pari ad euro 130.841.750,00 e corrisponde al valore degli istituti scolastici non di proprietà gestiti dall'ente.

Beni dati in uso a terzi: non si rilevano beni mobili (cauzioni, titoli, ecc.) dati in uso a terzi.

Al 31.12.2022, non si rilevano importi per garanzie prestate ad amministrazioni pubbliche, imprese controllate, partecipate e altre imprese.

CONTO ECONOMICO AL 31.12.2022

Il Conto economico è stato redatto secondo lo schema previsto dal D.Lgs 118/2011, allegato 10. Si chiude con un risultato positivo pari ad euro 1.108.862,82.

A) Componenti positivi della gestione

I ricavi della gestione ordinaria sono pari a 6.091.617,91 e corrispondono ad entrate esigibili ed accertate e ricavi di competenza economica dell'esercizio. Si compongono di ricavi da trasferimenti e contributi per euro 5.992.428,81, dei quali:

- Euro 5.969.082,83 da trasferimenti correnti e contributi provenienti dalla Regione e dal MIUR per contributi ordinari
- Euro 23.345,98 per la quota annuale di ricavo da contributo di opere pubbliche concluse e imputate a patrimonio, per le quali si applica la sterilizzazione delle quote di ammortamento
- euro 78.354,31 da proventi per prestazione di servizi.
- euro 3.855,48 quale quota di ricavo per la variazione in aumento delle rimanenze di beni di consumo
- euro 16.979,31 per proventi diversi

B) Componenti negativi della gestione

I costi della gestione ordinaria sono pari ad euro 5.193.512,53 e corrispondono a spese esigibili ed impegnate e costi di competenza economica dell'esercizio. I costi per acquisto di beni, prestazioni di servizi e godimento beni di terzi sono pari ad euro 4.767.464,15; i costi per trasferimenti e contributi sono pari ad euro 88.154,75; i costi per ammortamenti e svalutazioni su beni del patrimonio sono pari ad euro 119.438,86; i costi per oneri diversi di gestione sono pari ad euro 218.454,77.

I costi per ammortamenti e svalutazioni risultano essere così suddivisi:

- ammortamenti beni immateriali per euro 35.701,89
- ammortamenti beni materiali per euro 83.736,97

Il risultato della gestione ordinaria è pari ad euro 898.105,38

C) Proventi e oneri finanziari

Il totale dei proventi finanziari è pari ad euro 15.787,07 per interessi attivi maturati sul conto corrente di tesoreria nel secondo semestre 2022.

Si registrano costi per oneri finanziari per euro 8,10 relativamente a interessi passivi.

D) Rettifiche di valore di attività finanziarie

Non si registrano registrazioni per rettifiche di valore di attività finanziarie.

E) Proventi e oneri straordinari

Il totale dei proventi straordinari è pari ad euro 482.406,74 relativi a per sopravvenienze attive e insussistenze del passivo, conseguenti a diminuzione di residui passivi

Il totale degli oneri straordinari è pari ad euro 251.627,62 relativi a sopravvenienze del passivo e insussistenze dell'attivo, conseguenti alla eliminazione di residui attivi.

Il saldo della gestione straordinaria registra un risultato positivo di 230.779,12 euro.

F) Imposte

L'importo di euro 35.800,65 è relativo all'imposta sulle attività produttive a carico dell'Ente, relativamente alle funzioni del Commissario ed al lavoro somministrato.

Il conto economico si chiude con un risultato economico pari ad euro 1.108.862,82, quale saldo a pareggio del totale attivo e del totale passivo dello stato patrimoniale, al 31.12.2022.

Elenco firmatari

ATTO SOTTOSCRITTO DIGITALMENTE AI SENSI DEL D.P.R. 445/2000 E DEL D.LGS. 82/2005 E SUCCESSIVE MODIFICHE E INTEGRAZIONI

Questo documento è stato firmato da:

NOME: PAOLO VIOLA

CODICE FISCALE: VLIPLA55T21L424U

DATA FIRMA: 28/04/2023 10:17:39

IMPRONTA: 4E5FEC1627C4D0B73BBC6EDA198588A49F4DC19EBF53CF88175C613348CC9B1D
9F4DC19EBF53CF88175C613348CC9B1D86C145458CB627A37C5D9B383A6CDD6F
86C145458CB627A37C5D9B383A6CDD6FA775815DA84BB5CDE1EF838930CBE26B
A775815DA84BB5CDE1EF838930CBE26BC809A9B9AA991FE9E57A7EDCAAD0A88C