

CONTO DEL BILANCIO
GESTIONE DELLE ENTRATE

14/06/2022

AGENZIA REG. PER IL DIRITTO ALLO STUDIO

| TITOLO, TIPOLOGIA | DENOMINAZIONE | Residui attivi al 1/1/2021 (RS) | | Riscossioni in c/residui (RR) | | Riaccertamenti residui (R) | | Residui attivi da esercizi precedenti (EP=RS-RR+R) | |
|----------------------|--|---|----------------------|-------------------------------------|----------------------|---|----------------------|---|--------------------|
| | | Previsioni definitive di competenza (CP) | | Riccossioni in c/competenza (RC) | | Accertamenti (A) | | Residui attivi da esercizio di competenza (EC=A-RC) | |
| | | Previsioni definitive di cassa (CS) | | Totale riscossioni (TR = RR+RC) | | Maggiori o minori entrate di cassa = TR-CS | | Totale residui attivi da riportare (TR=EP+EC) | |
| | Fondo pluriennale vincolato per spese correnti | CP | 138.320,30 | | | | | | |
| | Fondo pluriennale vincolato per spese in conto capitale | CP | 1.152.445,21 | | | | | | |
| | Utilizzo avanzo di Amministrazione | CP | 4.468.980,01 | | | | | | |
| | di cui Utilizzo Fondo anticipazioni di liquidita' | CP | 0,00 | | | | | | |
| 2 | TITOLO 2 - Trasferimenti correnti | | | | | | | | |
| 20101 | Tipologia 101 - Trasferimenti correnti da Amministrazioni pubbliche | RS | 0,00 | RR | 0,00 | R | 0,00 | EP | 0,00 |
| | | CP | 31.041.400,66 | RC | 30.537.427,96 | A | 30.537.427,96 | CP | -503.972,70 |
| | | CS | 31.041.400,66 | TR | 30.537.427,96 | CS | -503.972,70 | TR | 0,00 |
| 20102 | Tipologia 102 - Trasferimenti correnti da Famiglie | RS | 0,00 | RR | 0,00 | R | 0,00 | EP | 0,00 |
| | | CP | 70.000,00 | RC | 68.800,00 | A | 68.800,00 | CP | -1.200,00 |
| | | CS | 70.000,00 | TR | 68.800,00 | CS | -1.200,00 | TR | 0,00 |
| 20000 | Totale TITOLO 2 - Trasferimenti correnti | RS | 0,00 | RR | 0,00 | R | 0,00 | EP | 0,00 |
| | | CP | 31.111.400,66 | RC | 30.606.227,96 | A | 30.606.227,96 | CP | -505.172,70 |
| | | CS | 31.111.400,66 | TR | 30.606.227,96 | CS | -505.172,70 | TR | 0,00 |

CONTO DEL BILANCIO
GESTIONE DELLE ENTRATE

14/06/2022

AGENZIA REG. PER IL DIRITTO ALLO STUDIO

| TITOLO, TIPOLOGIA | DENOMINAZIONE | Residui attivi al 1/1/2021 (RS) | | Riscossioni in c/residui (RR) | | Riaccertamenti residui (R) | | Maggiori o minori entrate di competenza = A-CP | | Residui attivi da esercizi precedenti (EP=RS-RR+R) | |
|----------------------|--|---|---------------------|-------------------------------------|---------------------|---|---------------------|--|------------------|---|-------------------|
| | | Previsioni definitive di competenza (CP) | | Riscossioni in c/competenza (RC) | | Accertamenti (A) | | | | Residui attivi da esercizio di competenza (EC=A-RC) | |
| | | Previsioni definitive di cassa (CS) | | Totale riscossioni (TR = RR+RC) | | Maggiori o minori entrate di cassa = TR-CS | | | | Totale residui attivi da riportare (TR=EP+EC) | |
| 3 | TITOLO 3 - Entrate extratributarie | | | | | | | | | | |
| 30100 | Tipologia 100 - Vendita di beni e servizi e proventi derivanti dalla gestione dei beni | RS | 79.793,24 | RR | 37.105,13 | R | -2.084,32 | | | EP | 40.603,79 |
| | | CP | 1.091.000,00 | RC | 1.104.173,33 | A | 1.147.410,72 | CP | 56.410,72 | EC | 43.237,39 |
| | | CS | 1.170.793,24 | TR | 1.141.278,46 | CS | -29.514,78 | | | TR | 83.841,18 |
| 30200 | Tipologia 200 - Proventi derivanti dall'attivita' di controllo e repressione delle irregolarita' e degli illeciti | RS | 0,00 | RR | 0,00 | R | 0,00 | | | EP | 0,00 |
| | | CP | 0,00 | RC | 730,56 | A | 730,56 | CP | 730,56 | EC | 0,00 |
| | | CS | 0,00 | TR | 730,56 | CS | 730,56 | | | TR | 0,00 |
| 30300 | Tipologia 300 - Interessi attivi | RS | 0,09 | RR | 0,09 | R | 0,00 | | | EP | 0,00 |
| | | CP | 0,00 | RC | 0,04 | A | 0,06 | CP | 0,06 | EC | 0,02 |
| | | CS | 0,09 | TR | 0,13 | CS | 0,04 | | | TR | 0,02 |
| 30500 | Tipologia 500 - Rimborsi e altre entrate correnti | RS | 120.680,27 | RR | 40.220,95 | R | -7.166,84 | | | EP | 73.292,48 |
| | | CP | 627.500,00 | RC | 578.327,00 | A | 597.888,46 | CP | -29.611,54 | EC | 19.561,46 |
| | | CS | 748.180,27 | TR | 618.547,95 | CS | -129.632,32 | | | TR | 92.853,94 |
| 30000 | Totale TITOLO 3 - Entrate extratributarie | RS | 200.473,60 | RR | 77.326,17 | R | -9.251,16 | | | EP | 113.896,27 |
| | | CP | 1.718.500,00 | RC | 1.683.230,93 | A | 1.746.029,80 | CP | 27.529,80 | EC | 62.798,87 |
| | | CS | 1.918.973,60 | TR | 1.760.557,10 | CS | -158.416,50 | | | TR | 176.695,14 |

CONTO DEL BILANCIO
GESTIONE DELLE ENTRATE

14/06/2022

AGENZIA REG. PER IL DIRITTO ALLO STUDIO

| TITOLO, TIPOLOGIA | DENOMINAZIONE | Residui attivi al 1/1/2021 (RS) | | Riscossioni in c/residui (RR) | | Riaccertamenti residui (R) | | Maggiori o minori entrate di competenza = A-CP | | Residui attivi da esercizi precedenti (EP=RS-RR+R) | |
|----------------------|---|---|---------------------|-------------------------------------|---------------------|---|---------------------|--|---------------------|---|-------------------|
| | | Previsioni definitive di competenza (CP) | | Riscossioni in c/competenza (RC) | | Accertamenti (A) | | | | Residui attivi da esercizio di competenza (EC=A-RC) | |
| | | Previsioni definitive di cassa (CS) | | Totale riscossioni (TR = RR+RC) | | Maggiori o minori entrate di cassa = TR-CS | | | | Totale residui attivi da riportare (TR=EP+EC) | |
| 4 | TITOLO 4 - Entrate in conto capitale | | | | | | | | | | |
| 40200 | Tipologia 200 - Contributi agli investimenti | RS | 227.316,57 | RR | 100.000,00 | R | 0,00 | | | EP | 127.316,57 |
| | | CP | 8.027.340,77 | RC | 9.148.574,60 | A | 9.248.574,60 | CP | 1.221.233,83 | EC | 100.000,00 |
| | | CS | 8.254.657,34 | TR | 9.248.574,60 | CS | 993.917,26 | | | TR | 227.316,57 |
| 40400 | Tipologia 400 - Entrate da alienazione di beni materiali e immateriali | RS | 0,00 | RR | 0,00 | R | 0,00 | | | EP | 0,00 |
| | | CP | 0,00 | RC | 0,00 | A | 0,00 | CP | 0,00 | EC | 0,00 |
| | | CS | 0,00 | TR | 0,00 | CS | 0,00 | | | TR | 0,00 |
| 40000 | Totale TITOLO 4 - Entrate in conto capitale | RS | 227.316,57 | RR | 100.000,00 | R | 0,00 | | | EP | 127.316,57 |
| | | CP | 8.027.340,77 | RC | 9.148.574,60 | A | 9.248.574,60 | CP | 1.221.233,83 | EC | 100.000,00 |
| | | CS | 8.254.657,34 | TR | 9.248.574,60 | CS | 993.917,26 | | | TR | 227.316,57 |

CONTO DEL BILANCIO
GESTIONE DELLE ENTRATE

14/06/2022

AGENZIA REG. PER IL DIRITTO ALLO STUDIO

| TITOLO, TIPOLOGIA | DENOMINAZIONE | Residui attivi al 1/1/2021 (RS) | | Riscossioni in c/residui (RR) | | Riaccertamenti residui (R) | | Maggiori o minori entrate di competenza = A-CP | | Residui attivi da esercizi precedenti (EP=RS-RR+R) | |
|----------------------|---|---|-------------|-------------------------------------|-------------|---|-------------|--|-------------|---|-------------|
| | | Previsioni definitive di competenza (CP) | | Riscossioni in c/competenza (RC) | | Accertamenti (A) | | | | Residui attivi da esercizio di competenza (EC=A-RC) | |
| | | Previsioni definitive di cassa (CS) | | Totale riscossioni (TR = RR+RC) | | Maggiori o minori entrate di cassa = TR-CS | | | | Totale residui attivi da riportare (TR=EP+EC) | |
| 5 | TITOLO 5 - Entrate da riduzione di attività finanziarie | | | | | | | | | | |
| 50100 | Tipologia 100 - Alienazione di attività finanziarie | RS | 0,00 | RR | 0,00 | R | 0,00 | | | EP | 0,00 |
| | | CP | 0,00 | RC | 0,00 | A | 0,00 | CP | 0,00 | EC | 0,00 |
| | | CS | 0,00 | TR | 0,00 | CS | 0,00 | | | TR | 0,00 |
| 50300 | Tipologia 300 - Riscossione crediti di medio-lungo termine | RS | 0,00 | RR | 0,00 | R | 0,00 | | | EP | 0,00 |
| | | CP | 0,00 | RC | 0,00 | A | 0,00 | CP | 0,00 | EC | 0,00 |
| | | CS | 0,00 | TR | 0,00 | CS | 0,00 | | | TR | 0,00 |
| 50000 | Totale TITOLO 5 - Entrate da riduzione di attività finanziarie | RS | 0,00 | RR | 0,00 | R | 0,00 | | | EP | 0,00 |
| | | CP | 0,00 | RC | 0,00 | A | 0,00 | CP | 0,00 | EC | 0,00 |
| | | CS | 0,00 | TR | 0,00 | CS | 0,00 | | | TR | 0,00 |

CONTO DEL BILANCIO
GESTIONE DELLE ENTRATE

14/06/2022

AGENZIA REG. PER IL DIRITTO ALLO STUDIO

| TITOLO, TIPOLOGIA | DENOMINAZIONE | Residui attivi al 1/1/2021 (RS) | | Riscossioni in c/residui (RR) | | Riaccertamenti residui (R) | | Maggiori o minori entrate di competenza = A-CP | Residui attivi da esercizi precedenti (EP=RS-RR+R) | | |
|----------------------|---|---|-------------|-------------------------------------|-------------|---|-------------|--|---|-------------|-------------|
| | | Previsioni definitive di competenza (CP) | | Riccossioni in c/competenza (RC) | | Accertamenti (A) | | | Residui attivi da esercizio di competenza (EC=A-RC) | | |
| | | Previsioni definitive di cassa (CS) | | Totale riscossioni (TR = RR+RC) | | Maggiori o minori entrate di cassa = TR-CS | | | Totale residui attivi da riportare (TR=EP+EC) | | |
| 6 | TITOLO 6 - Accensione prestiti | | | | | | | | | | |
| 60300 | Tipologia 300 - Accensione Mutui e altri finanziamenti a medio lungo termine | RS | 0,00 | RR | 0,00 | R | 0,00 | | EP | 0,00 | |
| | | CP | 0,00 | RC | 0,00 | A | 0,00 | CP | 0,00 | EC | 0,00 |
| | | CS | 0,00 | TR | 0,00 | CS | 0,00 | | | TR | 0,00 |
| 60000 | Totale TITOLO 6 - Accensione prestiti | RS | 0,00 | RR | 0,00 | R | 0,00 | | EP | 0,00 | |
| | | CP | 0,00 | RC | 0,00 | A | 0,00 | CP | 0,00 | EC | 0,00 |
| | | CS | 0,00 | TR | 0,00 | CS | 0,00 | | TR | 0,00 | |

CONTO DEL BILANCIO
GESTIONE DELLE ENTRATE

14/06/2022

AGENZIA REG. PER IL DIRITTO ALLO STUDIO

| TITOLO, TIPOLOGIA | DENOMINAZIONE | Residui attivi al 1/1/2021 (RS) | | Riscossioni in c/residui (RR) | | Riaccertamenti residui (R) | | Maggiori o minori entrate di competenza = A-CP | Residui attivi da esercizi precedenti (EP=RS-RR+R) | | |
|----------------------|---|---|-------------|-------------------------------------|-------------|---|-------------|--|---|-------------|-------------|
| | | Previsioni definitive di competenza (CP) | | Riscossioni in c/competenza (RC) | | Accertamenti (A) | | | Residui attivi da esercizio di competenza (EC=A-RC) | | |
| | | Previsioni definitive di cassa (CS) | | Totale riscossioni (TR = RR+RC) | | Maggiori o minori entrate di cassa = TR-CS | | | Totale residui attivi da riportare (TR=EP+EC) | | |
| 7 | TITOLO 7 - Anticipazioni da istituto tesoriere/cassiere | | | | | | | | | | |
| 70100 | Tipologia 100 - Anticipazioni da istituto tesoriere/cassiere | RS | 0,00 | RR | 0,00 | R | 0,00 | | EP | 0,00 | |
| | | CP | 0,00 | RC | 0,00 | A | 0,00 | CP | 0,00 | EC | 0,00 |
| | | CS | 0,00 | TR | 0,00 | CS | 0,00 | | | TR | 0,00 |
| 70000 | Totale TITOLO 7 - Anticipazioni da istituto tesoriere/cassiere | RS | 0,00 | RR | 0,00 | R | 0,00 | | EP | 0,00 | |
| | | CP | 0,00 | RC | 0,00 | A | 0,00 | CP | 0,00 | EC | 0,00 |
| | | CS | 0,00 | TR | 0,00 | CS | 0,00 | | TR | 0,00 | |

CONTO DEL BILANCIO
GESTIONE DELLE ENTRATE

14/06/2022

AGENZIA REG. PER IL DIRITTO ALLO STUDIO

| TITOLO, TIPOLOGIA | DENOMINAZIONE | Residui attivi al 1/1/2021 (RS) | | Riscossioni in c/residui (RR) | | Riaccertamenti residui (R) | | Maggiori o minori entrate di competenza = A-CP | | Residui attivi da esercizi precedenti (EP=RS-RR+R) | |
|----------------------|--|---|----------------------|-------------------------------------|----------------------|---|----------------------|--|--------------------|---|-------------------|
| | | Previsioni definitive di competenza (CP) | | Riscossioni in c/competenza (RC) | | Accertamenti (A) | | | | Residui attivi da esercizio di competenza (EC=A-RC) | |
| | | Previsioni definitive di cassa (CS) | | Totale riscossioni (TR = RR+RC) | | Maggiori o minori entrate di cassa = TR-CS | | | | Totale residui attivi da riportare (TR=EP+EC) | |
| 9 | TITOLO 9 - Entrate per conto terzi e partite di giro | | | | | | | | | | |
| 90100 | Tipologia 100 - Entrate per partite di giro | RS | 9.573,00 | RR | 4.514,00 | R | 0,00 | | | EP | 5.059,00 |
| | | CP | 1.577.000,00 | RC | 943.982,52 | A | 948.021,52 | CP | -628.978,48 | EC | 4.039,00 |
| | | CS | 1.586.573,00 | TR | 948.496,52 | CS | -638.076,48 | | | TR | 9.098,00 |
| 90200 | Tipologia 200 - Entrate per conto terzi | RS | 155,00 | RR | 0,00 | R | 0,00 | | | EP | 155,00 |
| | | CP | 113.000,00 | RC | 56.055,00 | A | 56.055,00 | CP | -56.945,00 | EC | 0,00 |
| | | CS | 113.155,00 | TR | 56.055,00 | CS | -57.100,00 | | | TR | 155,00 |
| 90000 | Totale TITOLO 9 - Entrate per conto terzi e partite di giro | RS | 9.728,00 | RR | 4.514,00 | R | 0,00 | | | EP | 5.214,00 |
| | | CP | 1.690.000,00 | RC | 1.000.037,52 | A | 1.004.076,52 | CP | -685.923,48 | EC | 4.039,00 |
| | | CS | 1.699.728,00 | TR | 1.004.551,52 | CS | -695.176,48 | | | TR | 9.253,00 |
| | Totale Titoli | RS | 437.518,17 | RR | 181.840,17 | R | -9.251,16 | | | EP | 246.426,84 |
| | | CP | 42.547.241,43 | RC | 42.438.071,01 | A | 42.604.908,88 | CP | 57.667,45 | EC | 166.837,87 |
| | | CS | 42.984.759,60 | TR | 42.619.911,18 | CS | -364.848,42 | | | TR | 413.264,71 |
| | Totale Generale delle Entrate | RS | 437.518,17 | RR | 181.840,17 | R | -9.251,16 | | | EP | 246.426,84 |
| | | CP | 48.306.986,95 | RC | 42.438.071,01 | A | 42.604.908,88 | CP | 57.667,45 | EC | 166.837,87 |
| | | CS | 42.984.759,60 | TR | 42.619.911,18 | CS | -364.848,42 | | | TR | 413.264,71 |

CONTO DEL BILANCIO
RIEPILOGO GENERALE DELLE ENTRATE

14/06/2022

AGENZIA REG. PER IL DIRITTO ALLO STUDIO

| TITOLO | DENOMINAZIONE | Residui attivi al 1/1/2021 (RS) | | Riscossioni in c/residui (RR) | | Riaccertamenti residui (R) | | Maggiori o minori entrate di competenza = A-CP | Residui attivi da esercizi precedenti (EP=RS-RR+R) | | |
|----------|--|--|---------------|----------------------------------|---------------|--|---------------|--|---|------------|------------|
| | | Previsioni definitive di competenza (CP) | | Riccossioni in c/competenza (RC) | | Accertamenti (A) | | | Residui attivi da esercizio di competenza (EC=A-RC) | | |
| | | Previsioni definitive di cassa (CS) | | Totale riscossioni (TR = RR+RC) | | Maggiori o minori entrate di cassa = TR-CS | | | Totale residui attivi da riportare (TR=EP+EC) | | |
| | Fondo pluriennale vincolato per spese correnti | CP | 138.320,30 | | | | | | | | |
| | Fondo pluriennale vincolato per spese in conto capitale | CP | 1.152.445,21 | | | | | | | | |
| | Utilizzo avanzo di Amministrazione | CP | 4.468.980,01 | | | | | | | | |
| | di cui Utilizzo Fondo anticipazioni di liquidita' | CP | 0,00 | | | | | | | | |
| 2 | TITOLO 2 - Trasferimenti correnti | RS | 0,00 | RR | 0,00 | R | 0,00 | | EP | 0,00 | |
| | | CP | 31.111.400,66 | RC | 30.606.227,96 | A | 30.606.227,96 | CP | -505.172,70 | EC | 0,00 |
| | | CS | 31.111.400,66 | TR | 30.606.227,96 | CS | -505.172,70 | | TR | 0,00 | |
| 3 | TITOLO 3 - Entrate extratributarie | RS | 200.473,60 | RR | 77.326,17 | R | -9.251,16 | | EP | 113.896,27 | |
| | | CP | 1.718.500,00 | RC | 1.683.230,93 | A | 1.746.029,80 | CP | 27.529,80 | EC | 62.798,87 |
| | | CS | 1.918.973,60 | TR | 1.760.557,10 | CS | -158.416,50 | | TR | 176.695,14 | |
| 4 | TITOLO 4 - Entrate in conto capitale | RS | 227.316,57 | RR | 100.000,00 | R | 0,00 | | EP | 127.316,57 | |
| | | CP | 8.027.340,77 | RC | 9.148.574,60 | A | 9.248.574,60 | CP | 1.221.233,83 | EC | 100.000,00 |
| | | CS | 8.254.657,34 | TR | 9.248.574,60 | CS | 993.917,26 | | TR | 227.316,57 | |
| 5 | TITOLO 5 - Entrate da riduzione di attività finanziarie | RS | 0,00 | RR | 0,00 | R | 0,00 | | EP | 0,00 | |
| | | CP | 0,00 | RC | 0,00 | A | 0,00 | CP | 0,00 | EC | 0,00 |
| | | CS | 0,00 | TR | 0,00 | CS | 0,00 | | TR | 0,00 | |
| 6 | TITOLO 6 - Accensione prestiti | RS | 0,00 | RR | 0,00 | R | 0,00 | | EP | 0,00 | |
| | | CP | 0,00 | RC | 0,00 | A | 0,00 | CP | 0,00 | EC | 0,00 |
| | | CS | 0,00 | TR | 0,00 | CS | 0,00 | | TR | 0,00 | |
| 7 | TITOLO 7 - Anticipazioni da istituto tesoriere/cassiere | RS | 0,00 | RR | 0,00 | R | 0,00 | | EP | 0,00 | |
| | | CP | 0,00 | RC | 0,00 | A | 0,00 | CP | 0,00 | EC | 0,00 |
| | | CS | 0,00 | TR | 0,00 | CS | 0,00 | | TR | 0,00 | |
| 9 | TITOLO 9 - Entrate per conto terzi e partite di giro | RS | 9.728,00 | RR | 4.514,00 | R | 0,00 | | EP | 5.214,00 | |
| | | CP | 1.690.000,00 | RC | 1.000.037,52 | A | 1.004.076,52 | CP | -685.923,48 | EC | 4.039,00 |
| | | CS | 1.699.728,00 | TR | 1.004.551,52 | CS | -695.176,48 | | TR | 9.253,00 | |

CONTO DEL BILANCIO
RIEPILOGO GENERALE DELLE ENTRATE

14/06/2022

AGENZIA REG. PER IL DIRITTO ALLO STUDIO

| TITOLO | DENOMINAZIONE | Residui attivi al 1/1/2021 (RS) | | Riscossioni in c/residui (RR) | | Riaccertamenti residui (R) | | Residui attivi da esercizi precedenti (EP=RS-RR+R) | |
|--------------------------------------|---------------|--|---------------|---------------------------------|---------------|--|---------------|---|------------|
| | | Previsioni definitive di competenza (CP) | | Ricossioni in c/competenza (RC) | | Accertamenti (A) | | Residui attivi da esercizio di competenza (EC=A-RC) | |
| | | Previsioni definitive di cassa (CS) | | Totale riscossioni (TR = RR+RC) | | Maggiori o minori entrate di cassa = TR-CS | | Totale residui attivi da riportare (TR=EP+EC) | |
| Totale Titoli | | RS | 437.518,17 | RR | 181.840,17 | R | -9.251,16 | EP | 246.426,84 |
| | | CP | 42.547.241,43 | RC | 42.438.071,01 | A | 42.604.908,88 | CP | 57.667,45 |
| | | CS | 42.984.759,60 | TR | 42.619.911,18 | CS | -364.848,42 | TR | 413.264,71 |
| Totale Generale delle Entrate | | RS | 437.518,17 | RR | 181.840,17 | R | -9.251,16 | EP | 246.426,84 |
| | | CP | 48.306.986,95 | RC | 42.438.071,01 | A | 42.604.908,88 | CP | 57.667,45 |
| | | CS | 42.984.759,60 | TR | 42.619.911,18 | CS | -364.848,42 | TR | 413.264,71 |

PROSPETTO DELLE ENTRATE DI BILANCIO PER TITOLI, TIPOLOGIE E CATEGORIE

ACCERTAMENTI

AGENZIA REG. PER IL DIRITTO ALLO STUDIO

| TITOLO TIPOLOGIA CATEGORIA | DENOMINAZIONE | Accertamenti | di cui entrate non ricorrenti | Riscossioni in C/Competenza | Riscossioni in C/Residui |
|----------------------------------|--|----------------------|----------------------------------|--------------------------------|-----------------------------|
| | TITOLO 2 - Trasferimenti correnti | | | | |
| 2010100 | Tipologia 101 - Trasferimenti correnti da Amministrazioni pubbliche | 30.537.427,96 | 272.100,73 | 30.537.427,96 | 0,00 |
| 2010101 | Categoria 1 - Trasferimenti correnti da Amministrazioni Centrali | 7.958.503,58 | 272.100,73 | 7.958.503,58 | 0,00 |
| 2010102 | Categoria 2 - Trasferimenti correnti da Amministrazioni Locali | 22.578.924,38 | 0,00 | 22.578.924,38 | 0,00 |
| 2010200 | Tipologia 102 - Trasferimenti correnti da Famiglie | 68.800,00 | 0,00 | 68.800,00 | 0,00 |
| 2010201 | Categoria 1 - Trasferimenti correnti da Famiglie | 68.800,00 | 0,00 | 68.800,00 | 0,00 |
| 2000000 | Totale TITOLO 2 - Trasferimenti correnti | 30.606.227,96 | 272.100,73 | 30.606.227,96 | 0,00 |

PROSPETTO DELLE ENTRATE DI BILANCIO PER TITOLI, TIPOLOGIE E CATEGORIE

ACCERTAMENTI

AGENZIA REG. PER IL DIRITTO ALLO STUDIO

| TITOLO TIPOLOGIA CATEGORIA | DENOMINAZIONE | Accertamenti | di cui entrate non ricorrenti | Riscossioni in C/Competenza | Riscossioni in C/Residui |
|----------------------------------|--|---------------------|----------------------------------|--------------------------------|-----------------------------|
| | TITOLO 3 - Entrate extratributarie | | | | |
| 3010000 | Tipologia 100 - Vendita di beni e servizi e proventi derivanti dalla gestione dei beni | 1.147.410,72 | 98.360,30 | 1.104.173,33 | 37.105,13 |
| 3010100 | Categoria 1 - Vendita di beni | 13.315,42 | 0,00 | 10.919,83 | 571,00 |
| 3010200 | Categoria 2 - Entrate dalla vendita e dall'erogazione di servizi | 1.119.095,30 | 98.360,30 | 1.082.003,50 | 8.554,60 |
| 3010300 | Categoria 3 - Proventi derivanti dalla gestione dei beni | 15.000,00 | 0,00 | 11.250,00 | 27.979,53 |
| 3020000 | Tipologia 200 - Proventi derivanti dall'attivita' di controllo e repressione delle irregolarita' e degli illeciti | 730,56 | 730,56 | 730,56 | 0,00 |
| 3020200 | Categoria 2 - Entrate da famiglie derivanti dall'attivita' di controllo e repressione delle irregolarita' e degli illeciti | 730,56 | 730,56 | 730,56 | 0,00 |
| 3030000 | Tipologia 300 - Interessi attivi | 0,06 | 0,00 | 0,04 | 0,09 |
| 3030300 | Categoria 3 - Altri interessi attivi | 0,06 | 0,00 | 0,04 | 0,09 |
| 3050000 | Tipologia 500 - Rimborsi e altre entrate correnti | 597.888,46 | 62.885,21 | 578.327,00 | 40.220,95 |
| 3050100 | Categoria 1 - Indennizzi di assicurazione | 0,00 | 0,00 | 0,00 | 0,00 |
| 3050200 | Categoria 2 - Rimborsi in entrata | 72.611,70 | 57.043,13 | 61.100,44 | 33.081,89 |
| 3059900 | Categoria 99 - Altre entrate correnti n.a.c. | 525.276,76 | 5.842,08 | 517.226,56 | 7.139,06 |
| 3000000 | Totale TITOLO 3 - Entrate extratributarie | 1.746.029,80 | 161.976,07 | 1.683.230,93 | 77.326,17 |

PROSPETTO DELLE ENTRATE DI BILANCIO PER TITOLI, TIPOLOGIE E CATEGORIE

ACCERTAMENTI

AGENZIA REG. PER IL DIRITTO ALLO STUDIO

| TITOLO TIPOLOGIA CATEGORIA | DENOMINAZIONE | Accertamenti | di cui entrate non ricorrenti | Riscossioni in C/Competenza | Riscossioni in C/Residui |
|----------------------------------|--|---------------------|----------------------------------|--------------------------------|-----------------------------|
| | TITOLO 4 - Entrate in conto capitale | | | | |
| 4020000 | Tipologia 200 - Contributi agli investimenti | 9.248.574,60 | 7.000.000,00 | 9.148.574,60 | 100.000,00 |
| 4020100 | Categoria 1 - Contributi agli investimenti da amministrazioni pubbliche | 7.058.934,55 | 7.000.000,00 | 7.058.934,55 | 0,00 |
| 4020400 | Categoria 4 - Contributi agli investimenti da Istituzioni Sociali Private | 0,00 | 0,00 | 0,00 | 0,00 |
| 4020600 | Categoria 6 - Contributi agli investimenti direttamente destinati al rimborso di prestiti da amministrazioni pubbliche | 2.189.640,05 | 0,00 | 2.089.640,05 | 100.000,00 |
| 4040000 | Tipologia 400 - Entrate da alienazione di beni materiali e immateriali | 0,00 | 0,00 | 0,00 | 0,00 |
| 4040100 | Categoria 1 - Alienazione di beni materiali | 0,00 | 0,00 | 0,00 | 0,00 |
| 4000000 | Totale TITOLO 4 - Entrate in conto capitale | 9.248.574,60 | 7.000.000,00 | 9.148.574,60 | 100.000,00 |

PROSPETTO DELLE ENTRATE DI BILANCIO PER TITOLI, TIPOLOGIE E CATEGORIE

ACCERTAMENTI

AGENZIA REG. PER IL DIRITTO ALLO STUDIO

| TITOLO TIPOLOGIA CATEGORIA | DENOMINAZIONE | Accertamenti | <i>di cui entrate non ricorrenti</i> | Riscossioni in C/Competenza | <i>Riscossioni in C/Residui</i> |
|----------------------------------|---|--------------|--|--------------------------------|-------------------------------------|
| | TITOLO 5 - Entrate da riduzione di attività finanziarie | | | | |
| 5010000 | Tipologia 100 - Alienazione di attività finanziarie | 0,00 | 0,00 | 0,00 | 0,00 |
| 5010100 | Categoria 1 - Alienazione di partecipazioni | 0,00 | 0,00 | 0,00 | 0,00 |
| 5030000 | Tipologia 300 - Riscossione crediti di medio-lungo termine | 0,00 | 0,00 | 0,00 | 0,00 |
| 5031100 | Categoria 11 - Riscossione crediti sorti a seguito di escussione di garanzie in favore di Amministrazioni Pubbliche | 0,00 | 0,00 | 0,00 | 0,00 |
| 5000000 | Totale TITOLO 5 - Entrate da riduzione di attività finanziarie | 0,00 | 0,00 | 0,00 | 0,00 |

PROSPETTO DELLE ENTRATE DI BILANCIO PER TITOLI, TIPOLOGIE E CATEGORIE

ACCERTAMENTI

AGENZIA REG. PER IL DIRITTO ALLO STUDIO

| TITOLO TIPOLOGIA CATEGORIA | DENOMINAZIONE | Accertamenti | <i>di cui entrate non ricorrenti</i> | Riscossioni in C/Competenza | <i>Riscossioni in C/Residui</i> |
|----------------------------------|---|--------------|--|--------------------------------|-------------------------------------|
| | TITOLO 6 - Accensione prestiti | | | | |
| 6030000 | Tipologia 300 - Accensione Mutui e altri finanziamenti a medio lungo termine | 0,00 | 0,00 | 0,00 | 0,00 |
| 6030100 | Categoria 1 - Finanziamenti a medio lungo termine | 0,00 | 0,00 | 0,00 | 0,00 |
| 6000000 | Totale TITOLO 6 - Accensione prestiti | 0,00 | 0,00 | 0,00 | 0,00 |

PROSPETTO DELLE ENTRATE DI BILANCIO PER TITOLI, TIPOLOGIE E CATEGORIE

ACCERTAMENTI

AGENZIA REG. PER IL DIRITTO ALLO STUDIO

| TITOLO TIPOLOGIA CATEGORIA | DENOMINAZIONE | Accertamenti | <i>di cui entrate non ricorrenti</i> | Riscossioni in C/Competenza | <i>Riscossioni in C/Residui</i> |
|----------------------------------|---|--------------|--|--------------------------------|-------------------------------------|
| | TITOLO 7 - Anticipazioni da istituto tesoriere/cassiere | | | | |
| 7010000 | Tipologia 100 - Anticipazioni da istituto tesoriere/cassiere | 0,00 | 0,00 | 0,00 | 0,00 |
| 7010100 | Categoria 1 - Anticipazioni da istituto tesoriere/cassiere | 0,00 | 0,00 | 0,00 | 0,00 |
| 7000000 | Totale TITOLO 7 - Anticipazioni da istituto tesoriere/cassiere | 0,00 | 0,00 | 0,00 | 0,00 |

PROSPETTO DELLE ENTRATE DI BILANCIO PER TITOLI, TIPOLOGIE E CATEGORIE

ACCERTAMENTI

AGENZIA REG. PER IL DIRITTO ALLO STUDIO

| TITOLO TIPOLOGIA CATEGORIA | DENOMINAZIONE | Accertamenti | di cui entrate non ricorrenti | Riscossioni in C/Competenza | Riscossioni in C/Residui |
|----------------------------------|---|-------------------|----------------------------------|--------------------------------|-----------------------------|
| | TITOLO 9 - Entrate per conto terzi e partite di giro | | | | |
| 9010000 | Tipologia 100 - Entrate per partite di giro | 948.021,52 | 215.475,97 | 943.982,52 | 4.514,00 |
| 9010100 | Categoria 1 - Altre ritenute | 687.977,85 | 352,72 | 687.977,85 | 0,00 |
| 9010300 | Categoria 3 - Ritenute su redditi da lavoro autonomo | 24.920,42 | 0,00 | 24.920,42 | 0,00 |
| 9019900 | Categoria 99 - Altre entrate per partite di giro | 235.123,25 | 215.123,25 | 231.084,25 | 4.514,00 |
| 9020000 | Tipologia 200 - Entrate per conto terzi | 56.055,00 | 420,00 | 56.055,00 | 0,00 |
| 9020100 | Categoria 1 - Rimborsi per acquisto di beni e servizi per conto terzi | 0,00 | 0,00 | 0,00 | 0,00 |
| 9020400 | Categoria 4 - Depositi di/presso terzi | 56.055,00 | 420,00 | 56.055,00 | 0,00 |
| 9000000 | Totale TITOLO 9 - Entrate per conto terzi e partite di giro | 1.004.076,52 | 215.895,97 | 1.000.037,52 | 4.514,00 |

PROSPETTO DELLE ENTRATE DI BILANCIO PER TITOLI, TIPOLOGIE E CATEGORIE

ACCERTAMENTI

AGENZIA REG. PER IL DIRITTO ALLO STUDIO

| TITOLO TIPOLOGIA CATEGORIA | DENOMINAZIONE | Accertamenti | <i>di cui entrate non ricorrenti</i> | Riscossioni in C/Competenza | <i>Riscossioni in C/Residui</i> |
|---|----------------------|---------------------|---|--|--|
| | Totale Titoli | 42.604.908,88 | 7.649.972,77 | 42.438.071,01 | 181.840,17 |

**ACCERTAMENTI ASSUNTI NEL 2021 E NEGLI ESERCIZI PRECEDENTI
IMPUTATI ALL'ANNO 2022 E SEGUENTI**

AGENZIA REG. PER IL DIRITTO ALLO STUDIO

| TITOLI E TIPOLOGIE DI ENTRATA | | Anno 2022 | | Anno 2023 | | Anni successivi |
|--|---|--------------------------|-------------------|---|--------------|-----------------|
| | | Previsioni di competenza | Accertamenti | Previsioni di competenza del bilancio pluriennale | Accertamenti | Accertamenti |
| TITOLO 2 - Trasferimenti correnti | | | | | | |
| 20101 | Tipologia 101 - Trasferimenti correnti da Amministrazioni pubbliche | 27.905.000,00 | 0,00 | 27.905.000,00 | 0,00 | 0,00 |
| 20102 | Tipologia 102 - Trasferimenti correnti da Famiglie | 70.000,00 | 0,00 | 70.000,00 | 0,00 | 0,00 |
| 20000 | Totale TITOLO 2 - Trasferimenti correnti | 27.975.000,00 | 0,00 | 27.975.000,00 | 0,00 | 0,00 |
| TITOLO 3 - Entrate extratributarie | | | | | | |
| 30100 | Tipologia 100 - Vendita di beni e servizi e proventi derivanti dalla gestione dei beni | 1.237.000,00 | 0,00 | 1.234.000,00 | 0,00 | 0,00 |
| 30200 | Tipologia 200 - Proventi derivanti dall'attivita' di controllo e repressione delle irregolarita' e degli illeciti | 0,00 | 0,00 | 0,00 | 0,00 | 0,00 |
| 30300 | Tipologia 300 - Interessi attivi | 0,00 | 0,00 | 0,00 | 0,00 | 0,00 |
| 30500 | Tipologia 500 - Rimborsi e altre entrate correnti | 2.091.000,00 | 0,00 | 2.128.000,00 | 0,00 | 0,00 |
| 30000 | Totale TITOLO 3 - Entrate extratributarie | 3.328.000,00 | 0,00 | 3.362.000,00 | 0,00 | 0,00 |
| TITOLO 4 - Entrate in conto capitale | | | | | | |
| 40200 | Tipologia 200 - Contributi agli investimenti | 6.252.345,84 | 263.766,17 | 4.143.724,69 | 0,00 | 0,00 |
| 40400 | Tipologia 400 - Entrate da alienazione di beni materiali e immateriali | 0,00 | 0,00 | 0,00 | 0,00 | 0,00 |
| 40000 | Totale TITOLO 4 - Entrate in conto capitale | 6.252.345,84 | 263.766,17 | 4.143.724,69 | 0,00 | 0,00 |
| TITOLO 5 - Entrate da riduzione di attività finanziarie | | | | | | |
| 50100 | Tipologia 100 - Alienazione di attivita' finanziarie | 0,00 | 0,00 | 0,00 | 0,00 | 0,00 |
| 50300 | Tipologia 300 - Riscossione crediti di medio-lungo termine | 0,00 | 0,00 | 0,00 | 0,00 | 0,00 |
| 50000 | Totale TITOLO 5 - Entrate da riduzione di attività finanziarie | 0,00 | 0,00 | 0,00 | 0,00 | 0,00 |
| TITOLO 6 - Accensione prestiti | | | | | | |
| 60300 | Tipologia 300 - Accensione Mutui e altri finanziamenti a medio lungo termine | 0,00 | 0,00 | 0,00 | 0,00 | 0,00 |
| 60000 | Totale TITOLO 6 - Accensione prestiti | 0,00 | 0,00 | 0,00 | 0,00 | 0,00 |
| TITOLO 9 - Entrate per conto terzi e partite di giro | | | | | | |
| 90100 | Tipologia 100 - Entrate per partite di giro | 1.540.000,00 | 0,00 | 1.540.000,00 | 0,00 | 0,00 |
| 90200 | Tipologia 200 - Entrate per conto terzi | 145.000,00 | 0,00 | 145.000,00 | 0,00 | 0,00 |

**ACCERTAMENTI ASSUNTI NEL 2021 E NEGLI ESERCIZI PRECEDENTI
IMPUTATI ALL'ANNO 2022 E SEGUENTI**

AGENZIA REG. PER IL DIRITTO ALLO STUDIO

| TITOLI E TIPOLOGIE DI ENTRATA | Anno 2022 | | Anno 2023 | | Anni successivi |
|---|--------------------------|--------------|---|--------------|-----------------|
| | Previsioni di competenza | Accertamenti | Previsioni di competenza del bilancio pluriennale | Accertamenti | Accertamenti |
| 90000 Totale TITOLO 9 - Entrate per conto terzi e partite di giro | 1.685.000,00 | 0,00 | 1.685.000,00 | 0,00 | 0,00 |
| Totale Accertamenti | 39.240.345,84 | 263.766,17 | 37.165.724,69 | 0,00 | 0,00 |

ELENCO DELLE PREVISIONI E DEI RISULTATI DI COMPETENZA E DI CASSA

AGENZIA REG. PER IL DIRITTO ALLO STUDIO

| CODIFICA DEL PIANO DEI CONTI | DENOMINAZIONE VOCE del PIANO DEI CONTI | COMPETENZA | | CASSA | |
|---------------------------------|--|---------------|---------------|---------------|---------------|
| | | PREVISIONI | RISULTATI | PREVISIONI | RISULTATI |
| E2.00.00.00.000 | Trasferimenti correnti | 31.111.400,66 | 30.606.227,96 | 31.111.400,66 | 30.606.227,96 |
| E2.01.00.00.000 | Trasferimenti correnti | 31.111.400,66 | 30.606.227,96 | 31.111.400,66 | 30.606.227,96 |
| E2.01.01.00.000 | Trasferimenti correnti da Amministrazioni pubbliche | 31.041.400,66 | 30.537.427,96 | 31.041.400,66 | 30.537.427,96 |
| E2.01.01.01.000 | Trasferimenti correnti da Amministrazioni Centrali | 8.443.317,88 | 7.958.503,58 | 8.443.317,88 | 7.958.503,58 |
| E2.01.01.02.000 | Trasferimenti correnti da Amministrazioni Locali | 22.598.082,78 | 22.578.924,38 | 22.598.082,78 | 22.578.924,38 |
| E2.01.02.00.000 | Trasferimenti correnti da Famiglie | 70.000,00 | 68.800,00 | 70.000,00 | 68.800,00 |
| E2.01.02.01.000 | Trasferimenti correnti da famiglie | 70.000,00 | 68.800,00 | 70.000,00 | 68.800,00 |
| E3.00.00.00.000 | Entrate extratributarie | 1.718.500,00 | 1.746.029,80 | 1.918.973,60 | 1.760.557,10 |
| E3.01.00.00.000 | Vendita di beni e servizi e proventi derivanti dalla gestione dei beni | 1.091.000,00 | 1.147.410,72 | 1.170.793,24 | 1.141.278,46 |
| E3.01.01.00.000 | Vendita di beni | 15.000,00 | 13.315,42 | 15.571,00 | 11.490,83 |
| E3.01.01.01.000 | Vendita di beni | 15.000,00 | 13.315,42 | 15.571,00 | 11.490,83 |
| E3.01.02.00.000 | Entrate dalla vendita e dall'erogazione di servizi | 1.047.000,00 | 1.119.095,30 | 1.097.417,71 | 1.090.558,10 |
| E3.01.02.01.000 | Entrate dalla vendita di servizi | 1.047.000,00 | 1.119.095,30 | 1.097.417,71 | 1.090.558,10 |
| E3.01.03.00.000 | Proventi derivanti dalla gestione dei beni | 29.000,00 | 15.000,00 | 57.804,53 | 39.229,53 |
| E3.01.03.01.000 | Canoni e concessioni e diritti reali di godimento | 20.000,00 | 0,00 | 44.229,53 | 24.229,53 |
| E3.01.03.02.000 | Fitti, noleggi e locazioni | 9.000,00 | 15.000,00 | 13.575,00 | 15.000,00 |
| E3.02.00.00.000 | Proventi derivanti dall'attività di controllo e repressione delle irregolarità e degli illeciti | 0,00 | 730,56 | 0,00 | 730,56 |
| E3.02.02.00.000 | Entrate da famiglie derivanti dall'attività di controllo e repressione delle irregolarità e degli illeciti | 0,00 | 730,56 | 0,00 | 730,56 |
| E3.02.02.01.000 | Proventi da multe, ammende, sanzioni e oblazioni a carico delle famiglie | 0,00 | 593,56 | 0,00 | 593,56 |
| E3.02.02.02.000 | Proventi da risarcimento danni a carico delle famiglie | 0,00 | 137,00 | 0,00 | 137,00 |
| E3.03.00.00.000 | Interessi attivi | 0,00 | 0,06 | 0,09 | 0,13 |
| E3.03.03.00.000 | Altri interessi attivi | 0,00 | 0,06 | 0,09 | 0,13 |
| E3.03.03.02.000 | Interessi attivi di mora | 0,00 | 0,00 | 0,00 | 0,00 |
| E3.03.03.03.000 | Interessi attivi da conti della tesoreria dello Stato o di altre Amministrazioni pubbliche | 0,00 | 0,06 | 0,09 | 0,13 |
| E3.03.03.99.000 | Altri interessi attivi diversi | 0,00 | 0,00 | 0,00 | 0,00 |
| E3.05.00.00.000 | Rimborsi e altre entrate correnti | 627.500,00 | 597.888,46 | 748.180,27 | 618.547,95 |
| E3.05.01.00.000 | Indennizzi di assicurazione | 500,00 | 0,00 | 500,00 | 0,00 |
| E3.05.01.01.000 | Indennizzi di assicurazione contro i danni | 500,00 | 0,00 | 500,00 | 0,00 |
| E3.05.02.00.000 | Rimborsi in entrata | 52.000,00 | 72.611,70 | 160.646,85 | 94.182,33 |
| E3.05.02.02.000 | Entrate per rimborsi di imposte | 0,00 | 0,00 | 0,00 | 0,00 |
| E3.05.02.03.000 | Entrate da rimborsi, recuperi e restituzioni di somme non dovute o incassate in eccesso | 52.000,00 | 72.611,70 | 160.646,85 | 94.182,33 |

ELENCO DELLE PREVISIONI E DEI RISULTATI DI COMPETENZA E DI CASSA

AGENZIA REG. PER IL DIRITTO ALLO STUDIO

| CODIFICA DEL PIANO DEI CONTI | DENOMINAZIONE VOCE del PIANO DEI CONTI | COMPETENZA | | CASSA | |
|---------------------------------|---|--------------|--------------|--------------|--------------|
| | | PREVISIONI | RISULTATI | PREVISIONI | RISULTATI |
| E3.05.99.00.000 | Altre entrate correnti n.a.c. | 575.000,00 | 525.276,76 | 587.033,42 | 524.365,62 |
| E3.05.99.02.000 | Fondi incentivanti il personale (legge Merloni) | 30.000,00 | 4.220,43 | 30.000,00 | 4.220,43 |
| E3.05.99.03.000 | Entrate per sterilizzazione Inversione contabile IVA (reverse charge) | 170.000,00 | 135.029,89 | 170.000,00 | 135.029,89 |
| E3.05.99.99.000 | Altre entrate correnti n.a.c. | 375.000,00 | 386.026,44 | 387.033,42 | 385.115,30 |
| E4.00.00.00.000 | Entrate in conto capitale | 8.027.340,77 | 9.248.574,60 | 8.254.657,34 | 9.248.574,60 |
| E4.02.00.00.000 | Contributi agli investimenti | 8.027.340,77 | 9.248.574,60 | 8.254.657,34 | 9.248.574,60 |
| E4.02.01.00.000 | Contributi agli investimenti da amministrazioni pubbliche | 5.837.700,72 | 7.058.934,55 | 5.965.017,29 | 7.058.934,55 |
| E4.02.01.01.000 | Contributi agli investimenti da Amministrazioni Centrali | 263.766,17 | 0,00 | 266.189,15 | 0,00 |
| E4.02.01.02.000 | Contributi agli investimenti da Amministrazioni Locali | 5.573.934,55 | 7.058.934,55 | 5.698.828,14 | 7.058.934,55 |
| E4.02.04.00.000 | Contributi agli investimenti da Istituzioni Sociali Private | 0,00 | 0,00 | 0,00 | 0,00 |
| E4.02.04.01.000 | Contributi agli investimenti da Istituzioni Sociali Private | 0,00 | 0,00 | 0,00 | 0,00 |
| E4.02.06.00.000 | Contributi agli investimenti direttamente destinati al rimborso di prestiti da amministrazioni | 2.189.640,05 | 2.189.640,05 | 2.289.640,05 | 2.189.640,05 |
| E4.02.06.02.000 | Contributi agli investimenti direttamente destinati al rimborso di prestiti da Amministrazioni Locali | 2.189.640,05 | 2.189.640,05 | 2.289.640,05 | 2.189.640,05 |
| E4.04.00.00.000 | Entrate da alienazione di beni materiali e immateriali | 0,00 | 0,00 | 0,00 | 0,00 |
| E4.04.01.00.000 | Alienazione di beni materiali | 0,00 | 0,00 | 0,00 | 0,00 |
| E4.04.01.03.000 | Alienazione di mobili e arredi | 0,00 | 0,00 | 0,00 | 0,00 |
| E4.04.01.04.000 | Alienazione di impianti e macchinari | 0,00 | 0,00 | 0,00 | 0,00 |
| E4.04.01.08.000 | Alienazione di Beni immobili | 0,00 | 0,00 | 0,00 | 0,00 |
| E5.00.00.00.000 | Entrate da riduzione di attività finanziarie | 0,00 | 0,00 | 0,00 | 0,00 |
| E5.01.00.00.000 | Alienazione di attività finanziarie | 0,00 | 0,00 | 0,00 | 0,00 |
| E5.01.01.00.000 | Alienazione di partecipazioni | 0,00 | 0,00 | 0,00 | 0,00 |
| E5.01.01.03.000 | Alienazione di partecipazioni in altre imprese | 0,00 | 0,00 | 0,00 | 0,00 |
| E5.03.00.00.000 | Riscossione crediti di medio-lungo termine | 0,00 | 0,00 | 0,00 | 0,00 |
| E5.03.11.00.000 | Riscossione crediti sorti a seguito di escussione di garanzie in favore di Amministrazioni Pubbliche | 0,00 | 0,00 | 0,00 | 0,00 |
| E5.03.11.02.000 | Riscossione crediti sorti a seguito di escussione di garanzie in favore di Amministrazioni Locali | 0,00 | 0,00 | 0,00 | 0,00 |
| E6.00.00.00.000 | Accensione Prestiti | 0,00 | 0,00 | 0,00 | 0,00 |
| E6.03.00.00.000 | Accensione mutui e altri finanziamenti a medio lungo termine | 0,00 | 0,00 | 0,00 | 0,00 |
| E6.03.01.00.000 | Finanziamenti a medio lungo termine | 0,00 | 0,00 | 0,00 | 0,00 |
| E6.03.01.04.000 | Accensione mutui e altri finanziamenti a medio lungo termine da Imprese | 0,00 | 0,00 | 0,00 | 0,00 |
| E7.00.00.00.000 | Anticipazioni da istituto tesoriere/cassiere | 0,00 | 0,00 | 0,00 | 0,00 |
| E9.00.00.00.000 | Entrate per conto terzi e partite di giro | 1.690.000,00 | 1.004.076,52 | 1.699.728,00 | 1.004.551,52 |

ELENCO DELLE PREVISIONI E DEI RISULTATI DI COMPETENZA E DI CASSA

AGENZIA REG. PER IL DIRITTO ALLO STUDIO

| CODIFICA DEL PIANO DEI CONTI | DENOMINAZIONE VOCE del PIANO DEI CONTI | COMPETENZA | | CASSA | |
|---------------------------------|---|---------------|---------------|---------------|---------------|
| | | PREVISIONI | RISULTATI | PREVISIONI | RISULTATI |
| E9.01.00.00.000 | Entrate per partite di giro | 1.577.000,00 | 948.021,52 | 1.586.573,00 | 948.496,52 |
| E9.01.01.00.000 | Altre ritenute | 1.110.000,00 | 687.977,85 | 1.110.000,00 | 687.977,85 |
| E9.01.01.01.000 | Ritenuta del 4% sui contributi pubblici | 50.000,00 | 2.013,25 | 50.000,00 | 2.013,25 |
| E9.01.01.02.000 | Ritenute per scissione contabile IVA (split payment) | 1.050.000,00 | 685.611,88 | 1.050.000,00 | 685.611,88 |
| E9.01.01.99.000 | Altre ritenute n.a.c. | 10.000,00 | 352,72 | 10.000,00 | 352,72 |
| E9.01.03.00.000 | Ritenute su redditi da lavoro autonomo | 80.000,00 | 24.920,42 | 80.000,00 | 24.920,42 |
| E9.01.03.01.000 | Ritenute erariali su redditi da lavoro autonomo per conto terzi | 80.000,00 | 24.920,42 | 80.000,00 | 24.920,42 |
| E9.01.99.00.000 | Altre entrate per partite di giro | 387.000,00 | 235.123,25 | 396.573,00 | 235.598,25 |
| E9.01.99.01.000 | Entrate a seguito di spese non andate a buon fine | 117.000,00 | 116.625,70 | 117.000,00 | 116.625,70 |
| E9.01.99.03.000 | Rimborso di fondi economali e carte aziendali | 20.000,00 | 20.000,00 | 20.000,00 | 20.000,00 |
| E9.01.99.99.000 | Altre entrate per partite di giro diverse | 250.000,00 | 98.497,55 | 259.573,00 | 98.972,55 |
| E9.02.00.00.000 | Entrate per conto terzi | 113.000,00 | 56.055,00 | 113.155,00 | 56.055,00 |
| E9.02.01.00.000 | Rimborsi per acquisto di beni e servizi per conto terzi | 5.000,00 | 0,00 | 5.000,00 | 0,00 |
| E9.02.01.02.000 | Rimborso per acquisto di servizi per conto di terzi | 5.000,00 | 0,00 | 5.000,00 | 0,00 |
| E9.02.04.00.000 | Depositi di/presso terzi | 108.000,00 | 56.055,00 | 108.155,00 | 56.055,00 |
| E9.02.04.01.000 | Costituzione di depositi cauzionali o contrattuali di terzi | 105.000,00 | 56.055,00 | 105.155,00 | 56.055,00 |
| E9.02.04.02.000 | Restituzione di depositi cauzionali o contrattuali presso terzi | 3.000,00 | 0,00 | 3.000,00 | 0,00 |
| E0.00.00.00.000 | Totale entrate | 42.547.241,43 | 42.604.908,88 | 42.984.759,60 | 42.619.911,18 |

AGENZIA REG. PER IL DIRITTO ALLO STUDIO

| TITOLO, TIPOLOGIA | DENOMINAZIONE | Residui attivi al 1/1/ 2021 (RS) | | Riscossioni in c/residui (RR) | |
|----------------------|--|---|----------------------|-------------------------------------|----------------------|
| | | Previsioni definitive di competenza (CP) | | Riccossioni in c/competenza (RC) | |
| | | Previsioni definitive di cassa (CS) | | Totale riscossioni (TR = RR+RC) | |
| 2 | TITOLO 2 - Trasferimenti correnti | | | | |
| 20101 | Tipologia 101 - Trasferimenti correnti da Amministrazioni pubbliche | RS | 0,00 | RR | 0,00 |
| | | CP | 31.041.400,66 | RC | 30.537.427,96 |
| | | CS | 31.041.400,66 | TR | 30.537.427,96 |
| 20102 | Tipologia 102 - Trasferimenti correnti da Famiglie | RS | 0,00 | RR | 0,00 |
| | | CP | 70.000,00 | RC | 68.800,00 |
| | | CS | 70.000,00 | TR | 68.800,00 |
| 20000 | Totale TITOLO 2 - Trasferimenti correnti | RS | 0,00 | RR | 0,00 |
| | | CP | 31.111.400,66 | RC | 30.606.227,96 |
| | | CS | 31.111.400,66 | TR | 30.606.227,96 |

AGENZIA REG. PER IL DIRITTO ALLO STUDIO

| TITOLO, TIPOLOGIA | DENOMINAZIONE | Residui attivi al 1/1/ 2021 (RS) | | Riscossioni in c/residui (RR) | |
|----------------------|--|---|---------------------|-------------------------------------|---------------------|
| | | Previsioni definitive di competenza (CP) | | Riccossioni in c/competenza (RC) | |
| | | Previsioni definitive di cassa (CS) | | Totale riscossioni (TR = RR+RC) | |
| 3 | TITOLO 3 - Entrate extratributarie | | | | |
| 30100 | Tipologia 100 - Vendita di beni e servizi e proventi derivanti dalla gestione dei beni | RS | 79.793,24 | RR | 37.105,13 |
| | | CP | 1.091.000,00 | RC | 1.104.173,33 |
| | | CS | 1.170.793,24 | TR | 1.141.278,46 |
| 30200 | Tipologia 200 - Proventi derivanti dall'attivita' di controllo e repressione delle irregolarita' e degli illeciti | RS | 0,00 | RR | 0,00 |
| | | CP | 0,00 | RC | 730,56 |
| | | CS | 0,00 | TR | 730,56 |
| 30300 | Tipologia 300 - Interessi attivi | RS | 0,09 | RR | 0,09 |
| | | CP | 0,00 | RC | 0,04 |
| | | CS | 0,09 | TR | 0,13 |
| 30500 | Tipologia 500 - Rimborsi e altre entrate correnti | RS | 120.680,27 | RR | 40.220,95 |
| | | CP | 627.500,00 | RC | 578.327,00 |
| | | CS | 748.180,27 | TR | 618.547,95 |
| 30000 | Totale TITOLO 3 - Entrate extratributarie | RS | 200.473,60 | RR | 77.326,17 |
| | | CP | 1.718.500,00 | RC | 1.683.230,93 |
| | | CS | 1.918.973,60 | TR | 1.760.557,10 |

AGENZIA REG. PER IL DIRITTO ALLO STUDIO

| TITOLO, TIPOLOGIA | DENOMINAZIONE | Residui attivi al 1/1/ 2021 (RS) | | Riscossioni in c/residui (RR) | |
|----------------------|---|---|---------------------|-------------------------------------|---------------------|
| | | Previsioni definitive di competenza (CP) | | Riccossioni in c/competenza (RC) | |
| | | Previsioni definitive di cassa (CS) | | Totale riscossioni (TR = RR+RC) | |
| 4 | TITOLO 4 - Entrate in conto capitale | | | | |
| 40200 | Tipologia 200 - Contributi agli investimenti | RS | 227.316,57 | RR | 100.000,00 |
| | | CP | 8.027.340,77 | RC | 9.148.574,60 |
| | | CS | 8.254.657,34 | TR | 9.248.574,60 |
| 40400 | Tipologia 400 - Entrate da alienazione di beni materiali e immateriali | RS | 0,00 | RR | 0,00 |
| | | CP | 0,00 | RC | 0,00 |
| | | CS | 0,00 | TR | 0,00 |
| 40000 | Totale TITOLO 4 - Entrate in conto capitale | RS | 227.316,57 | RR | 100.000,00 |
| | | CP | 8.027.340,77 | RC | 9.148.574,60 |
| | | CS | 8.254.657,34 | TR | 9.248.574,60 |

AGENZIA REG. PER IL DIRITTO ALLO STUDIO

| TITOLO, TIPOLOGIA | DENOMINAZIONE | Residui attivi al 1/1/ 2021 (RS) | | Riscossioni in c/residui (RR) | |
|----------------------|---|---|-------------|-------------------------------------|-------------|
| | | Previsioni definitive di competenza (CP) | | Riccossioni in c/competenza (RC) | |
| | | Previsioni definitive di cassa (CS) | | Totale riscossioni (TR = RR+RC) | |
| 5 | TITOLO 5 - Entrate da riduzione di attività finanziarie | | | | |
| 50100 | Tipologia 100 - Alienazione di attività finanziarie | RS | 0,00 | RR | 0,00 |
| | | CP | 0,00 | RC | 0,00 |
| | | CS | 0,00 | TR | 0,00 |
| 50300 | Tipologia 300 - Riscossione crediti di medio-lungo termine | RS | 0,00 | RR | 0,00 |
| | | CP | 0,00 | RC | 0,00 |
| | | CS | 0,00 | TR | 0,00 |
| 50000 | Totale TITOLO 5 - Entrate da riduzione di attività finanziarie | RS | 0,00 | RR | 0,00 |
| | | CP | 0,00 | RC | 0,00 |
| | | CS | 0,00 | TR | 0,00 |

AGENZIA REG. PER IL DIRITTO ALLO STUDIO

| TITOLO, TIPOLOGIA | DENOMINAZIONE | Residui attivi al 1/1/ 2021 (RS) | | Riscossioni in c/residui (RR) | |
|----------------------|---|---|-------------|-------------------------------------|-------------|
| | | Previsioni definitive di competenza (CP) | | Riccossioni in c/competenza (RC) | |
| | | Previsioni definitive di cassa (CS) | | Totale riscossioni (TR = RR+RC) | |
| 6 | TITOLO 6 - Accensione prestiti | | | | |
| 60300 | Tipologia 300 - Accensione Mutui e altri finanziamenti a medio lungo termine | RS | 0,00 | RR | 0,00 |
| | | CP | 0,00 | RC | 0,00 |
| | | CS | 0,00 | TR | 0,00 |
| 60000 | Totale TITOLO 6 - Accensione prestiti | RS | 0,00 | RR | 0,00 |
| | | CP | 0,00 | RC | 0,00 |
| | | CS | 0,00 | TR | 0,00 |

AGENZIA REG. PER IL DIRITTO ALLO STUDIO

| TITOLO, TIPOLOGIA | DENOMINAZIONE | Residui attivi al 1/1/ 2021 (RS) | | Riscossioni in c/residui (RR) | |
|----------------------|---|---|-------------|-------------------------------------|-------------|
| | | Previsioni definitive di competenza (CP) | | Riccossioni in c/competenza (RC) | |
| | | Previsioni definitive di cassa (CS) | | Totale riscossioni (TR = RR+RC) | |
| 7 | TITOLO 7 - Anticipazioni da istituto tesoriere/cassiere | | | | |
| 70100 | Tipologia 100 - Anticipazioni da istituto tesoriere/cassiere | RS | 0,00 | RR | 0,00 |
| | | CP | 0,00 | RC | 0,00 |
| | | CS | 0,00 | TR | 0,00 |
| 70000 | Totale TITOLO 7 - Anticipazioni da istituto tesoriere/cassiere | RS | 0,00 | RR | 0,00 |
| | | CP | 0,00 | RC | 0,00 |
| | | CS | 0,00 | TR | 0,00 |

AGENZIA REG. PER IL DIRITTO ALLO STUDIO

| TITOLO, TIPOLOGIA | DENOMINAZIONE | Residui attivi al 1/1/ 2021 (RS) | | Riscossioni in c/residui (RR) | |
|----------------------|--|---|----------------------|-------------------------------------|----------------------|
| | | Previsioni definitive di competenza (CP) | | Riccossioni in c/competenza (RC) | |
| | | Previsioni definitive di cassa (CS) | | Totale riscossioni (TR = RR+RC) | |
| 9 | TITOLO 9 - Entrate per conto terzi e partite di giro | | | | |
| 90100 | Tipologia 100 - Entrate per partite di giro | RS | 9.573,00 | RR | 4.514,00 |
| | | CP | 1.577.000,00 | RC | 943.982,52 |
| | | CS | 1.586.573,00 | TR | 948.496,52 |
| 90200 | Tipologia 200 - Entrate per conto terzi | RS | 155,00 | RR | 0,00 |
| | | CP | 113.000,00 | RC | 56.055,00 |
| | | CS | 113.155,00 | TR | 56.055,00 |
| 90000 | Totale TITOLO 9 - Entrate per conto terzi e partite di giro | RS | 9.728,00 | RR | 4.514,00 |
| | | CP | 1.690.000,00 | RC | 1.000.037,52 |
| | | CS | 1.699.728,00 | TR | 1.004.551,52 |
| | Totale Titoli | RS | 437.518,17 | RR | 181.840,17 |
| | | CP | 42.547.241,43 | RC | 42.438.071,01 |
| | | CS | 42.984.759,60 | TR | 42.619.911,18 |

ENTRATE

14/06/2022

AGENZIA REG. PER IL DIRITTO ALLO STUDIO

| TITOLO, TIPOLOGIA | DENOMINAZIONE | 2021 | | 2022 | | 2023 | |
|----------------------|--|----------------------|--|----------------------|------------------|----------------------|------------------|
| | | Stanziamiento | Totale accertato* (solo accertamenti) | Stanziamiento | Totale accertato | Stanziamiento | Totale accertato |
| | Fondo pluriennale vincolato per spese correnti | 138.320,30 | | 255.502,31 | | 0,00 | |
| | Fondo pluriennale vincolato per spese in conto capitale | 1.152.445,21 | | 4.180.368,79 | | 0,00 | |
| | Utilizzo avanzo di amministrazione | 4.468.980,01 | | 0,00 | | 0,00 | |
| 2 | TITOLO 2 - Trasferimenti correnti | | | | | | |
| 20101 | Tipologia 101 - Trasferimenti correnti da Amministrazioni pubbliche | 31.041.400,66 | 30.537.427,96 | 27.905.000,00 | 0,00 | 27.905.000,00 | 0,00 |
| | | | 30.537.427,96 | | | | |
| 20102 | Tipologia 102 - Trasferimenti correnti da Famiglie | 70.000,00 | 68.800,00 | 70.000,00 | 0,00 | 70.000,00 | 0,00 |
| | | | 68.800,00 | | | | |
| 20000 | Totale TITOLO 2 - Trasferimenti correnti | 31.111.400,66 | 30.606.227,96 | 27.975.000,00 | 0,00 | 27.975.000,00 | 0,00 |
| | | | 30.606.227,96 | | | | |

* L'importo rappresenta la somma degli accertamenti + (og + pluriennali) non ancora trasformati in accertamenti

ENTRATE

14/06/2022

AGENZIA REG. PER IL DIRITTO ALLO STUDIO

| TITOLO, TIPOLOGIA | DENOMINAZIONE | 2021 | | 2022 | | 2023 | |
|----------------------|--|---------------------|--|---------------------|------------------|---------------------|------------------|
| | | Stanziamiento | Totale accertato* (solo accertamenti) | Stanziamiento | Totale accertato | Stanziamiento | Totale accertato |
| 3 | TITOLO 3 - Entrate extratributarie | | | | | | |
| 30100 | Tipologia 100 - Vendita di beni e servizi e proventi derivanti dalla gestione dei beni | 1.091.000,00 | 1.147.410,72 | 1.237.000,00 | 0,00 | 1.234.000,00 | 0,00 |
| | | | 1.147.410,72 | | | | |
| 30200 | Tipologia 200 - Proventi derivanti dall'attivita' di controllo e repressione delle irregolarita' e degli illeciti | 0,00 | 730,56 | 0,00 | 0,00 | 0,00 | 0,00 |
| | | | 730,56 | | | | |
| 30300 | Tipologia 300 - Interessi attivi | 0,00 | 0,06 | 0,00 | 0,00 | 0,00 | 0,00 |
| | | | 0,06 | | | | |
| 30500 | Tipologia 500 - Rimborsi e altre entrate correnti | 627.500,00 | 597.888,46 | 2.091.000,00 | 0,00 | 2.128.000,00 | 0,00 |
| | | | 597.888,46 | | | | |
| 30000 | Totale TITOLO 3 - Entrate extratributarie | 1.718.500,00 | 1.746.029,80 | 3.328.000,00 | 0,00 | 3.362.000,00 | 0,00 |
| | | | 1.746.029,80 | | | | |

* L'importo rappresenta la somma degli accertamenti + (og + pluriennali) non ancora trasformati in accertamenti

ENTRATE

14/06/2022

AGENZIA REG. PER IL DIRITTO ALLO STUDIO

| TITOLO, TIPOLOGIA | DENOMINAZIONE | 2021 | | 2022 | | 2023 | |
|----------------------|--|---------------------|--|---------------------|-------------------|---------------------|------------------|
| | | Stanziamiento | Totale accertato* (solo accertamenti) | Stanziamiento | Totale accertato | Stanziamiento | Totale accertato |
| 4 | TITOLO 4 - Entrate in conto capitale | | | | | | |
| 40200 | Tipologia 200 - Contributi agli investimenti | 8.027.340,77 | 9.248.574,60 | 6.252.345,84 | 263.766,17 | 4.143.724,69 | 0,00 |
| | | | 9.248.574,60 | | | | |
| 40400 | Tipologia 400 - Entrate da alienazione di beni materiali e immateriali | 0,00 | 0,00 | 0,00 | 0,00 | 0,00 | 0,00 |
| | | | 0,00 | | | | |
| 40000 | Totale TITOLO 4 - Entrate in conto capitale | 8.027.340,77 | 9.248.574,60 | 6.252.345,84 | 263.766,17 | 4.143.724,69 | 0,00 |
| | | | 9.248.574,60 | | | | |

* L'importo rappresenta la somma degli accertamenti + (og + pluriennali) non ancora trasformati in accertamenti

ENTRATE

14/06/2022

AGENZIA REG. PER IL DIRITTO ALLO STUDIO

| TITOLO, TIPOLOGIA | DENOMINAZIONE | 2021 | | 2022 | | 2023 | |
|----------------------|---|---------------|--|---------------|------------------|---------------|------------------|
| | | Stanziamiento | Totale accertato* (solo accertamenti) | Stanziamiento | Totale accertato | Stanziamiento | Totale accertato |
| 5 | TITOLO 5 - Entrate da riduzione di attività finanziarie | | | | | | |
| 50100 | Tipologia 100 - Alienazione di attività finanziarie | 0,00 | 0,00 | 0,00 | 0,00 | 0,00 | 0,00 |
| | | | 0,00 | | | | |
| 50300 | Tipologia 300 - Riscossione crediti di medio-lungo termine | 0,00 | 0,00 | 0,00 | 0,00 | 0,00 | 0,00 |
| | | | 0,00 | | | | |
| 50000 | Totale TITOLO 5 - Entrate da riduzione di attività finanziarie | 0,00 | 0,00 | 0,00 | 0,00 | 0,00 | 0,00 |
| | | | 0,00 | | | | |

* L'importo rappresenta la somma degli accertamenti + (og + pluriennali) non ancora trasformati in accertamenti

ENTRATE

14/06/2022

AGENZIA REG. PER IL DIRITTO ALLO STUDIO

| TITOLO, TIPOLOGIA | DENOMINAZIONE | 2021 | | 2022 | | 2023 | |
|----------------------|---|---------------|--|---------------|------------------|---------------|------------------|
| | | Stanziamiento | Totale accertato* (solo accertamenti) | Stanziamiento | Totale accertato | Stanziamiento | Totale accertato |
| 6 | TITOLO 6 - Accensione prestiti | | | | | | |
| 60300 | Tipologia 300 - Accensione Mutui e altri finanziamenti a medio lungo termine | 0,00 | 0,00 0,00 | 0,00 | 0,00 | 0,00 | 0,00 |
| 60000 | Totale TITOLO 6 - Accensione prestiti | 0,00 | 0,00 0,00 | 0,00 | 0,00 | 0,00 | 0,00 |

* L'importo rappresenta la somma degli accertamenti + (og + pluriennali) non ancora trasformati in accertamenti

ENTRATE

14/06/2022

AGENZIA REG. PER IL DIRITTO ALLO STUDIO

| TITOLO, TIPOLOGIA | DENOMINAZIONE | 2021 | | 2022 | | 2023 | |
|----------------------|---|---------------|--|---------------|------------------|---------------|------------------|
| | | Stanziamiento | Totale accertato* (solo accertamenti) | Stanziamiento | Totale accertato | Stanziamiento | Totale accertato |
| 7 | TITOLO 7 - Anticipazioni da istituto tesoriere/cassiere | | | | | | |
| 70100 | Tipologia 100 - Anticipazioni da istituto tesoriere/cassiere | 0,00 | 0,00 | 0,00 | 0,00 | 0,00 | 0,00 |
| | | | 0,00 | | | | |
| 70000 | Totale TITOLO 7 - Anticipazioni da istituto tesoriere/cassiere | 0,00 | 0,00 | 0,00 | 0,00 | 0,00 | 0,00 |
| | | | 0,00 | | | | |

* L'importo rappresenta la somma degli accertamenti + (og + pluriennali) non ancora trasformati in accertamenti

ENTRATE

14/06/2022

AGENZIA REG. PER IL DIRITTO ALLO STUDIO

| TITOLO, TIPOLOGIA | DENOMINAZIONE | 2021 | | 2022 | | 2023 | |
|----------------------|--|---------------------|--|---------------------|------------------|---------------------|------------------|
| | | Stanziamiento | Totale accertato* (solo accertamenti) | Stanziamiento | Totale accertato | Stanziamiento | Totale accertato |
| 9 | TITOLO 9 - Entrate per conto terzi e partite di giro | | | | | | |
| 90100 | Tipologia 100 - Entrate per partite di giro | 1.577.000,00 | 948.021,52 | 1.540.000,00 | 0,00 | 1.540.000,00 | 0,00 |
| | | | 948.021,52 | | | | |
| 90200 | Tipologia 200 - Entrate per conto terzi | 113.000,00 | 56.055,00 | 145.000,00 | 0,00 | 145.000,00 | 0,00 |
| | | | 56.055,00 | | | | |
| 90000 | Totale TITOLO 9 - Entrate per conto terzi e partite di giro | 1.690.000,00 | 1.004.076,52 | 1.685.000,00 | 0,00 | 1.685.000,00 | 0,00 |
| | | | 1.004.076,52 | | | | |

* L'importo rappresenta la somma degli accertamenti + (og + pluriennali) non ancora trasformati in accertamenti

ENTRATE

14/06/2022

AGENZIA REG. PER IL DIRITTO ALLO STUDIO

| TITOLO, TIPOLOGIA | DENOMINAZIONE | 2021 | | 2022 | | 2023 | |
|---|---------------|----------------------|--|----------------------|-------------------|----------------------|------------------|
| | | Stanziamiento | Totale accertato* (solo accertamenti) | Stanziamiento | Totale accertato | Stanziamiento | Totale accertato |
| Totale Titoli | | 42.547.241,43 | 42.604.908,88 | 39.240.345,84 | 263.766,17 | 37.165.724,69 | 0,00 |
| | | | 42.604.908,88 | | | | |
| <i>Totale generale delle entrate</i> | | 48.306.986,95 | 42.604.908,88 | 43.676.216,94 | 263.766,17 | 37.165.724,69 | 0,00 |
| | | | 42.604.908,88 | | | | |

* L'importo rappresenta la somma degli accertamenti + (og + pluriennali) non ancora trasformati in accertamenti

CONTO DEL BILANCIO
GESTIONE DELLE SPESE

14/06/2022

AGENZIA REG. PER IL DIRITTO ALLO STUDIO

| MISSIONE PROGRAMMA TITOLO | DENOMINAZIONE | Residui passivi al 1/1/ 2021 (RS) | | Pagamenti in c/residui (PR) | | Riaccertamento residui (R) | | Residui passivi da esercizi precedenti (EP=RS-PR+R) | | | |
|---------------------------------|---|---|-----------|-----------------------------------|----------|--------------------------------------|----------|---|----------|--|----------|
| | | Previsioni definitive di competenza (CP) | | Pagamenti in c/competenza (PC) | | Impegni (I) | | Economie di competenza (ECP=CP - I - FPV) | | Residui passivi da esercizio di competenza (EC=I - PC) | |
| | | Previsioni definitive di cassa (CS) | | Totale pagamenti (TP = PR+PC) | | Fondo pluriennale vincolato (FPV) | | Totale residui passivi da riportare (TR=EP+EC) | | | |
| | DISAVANZO DI AMMINISTRAZIONE | CP | | | | | | | | | |
| | DISAVANZO DERIVANTE DA DEBITO AUTORIZZATO E NON CONTRATTO | CP | | | | | | | | | |
| 01 | MISSIONE 01 - Servizi istituzionali e generali, di gestione | | | | | | | | | | |
| 01010 | PROGRAMMA 1 - Organi istituzionali | | | | | | | | | | |
| 01011 | TITOLO 1 - Spese correnti | RS | 6.582,76 | PR | 5.732,76 | R | -850,00 | EP | 0,00 | | |
| | | CP | 8.700,00 | PC | 450,00 | I | 5.017,68 | ECP | 3.682,32 | EC | 4.567,68 |
| | | CS | 15.282,76 | TP | 6.182,76 | FPV | 0,00 | | | TR | 4.567,68 |
| 01010 | Totale PROGRAMMA 1 - Organi istituzionali | RS | 6.582,76 | PR | 5.732,76 | R | -850,00 | EP | 0,00 | | |
| | | CP | 8.700,00 | PC | 450,00 | I | 5.017,68 | ECP | 3.682,32 | EC | 4.567,68 |
| | | CS | 15.282,76 | TP | 6.182,76 | FPV | 0,00 | | | TR | 4.567,68 |
| 01000 | Totale MISSIONE 01 - Servizi istituzionali e generali, di gestione | RS | 6.582,76 | PR | 5.732,76 | R | -850,00 | EP | 0,00 | | |
| | | CP | 8.700,00 | PC | 450,00 | I | 5.017,68 | ECP | 3.682,32 | EC | 4.567,68 |
| | | CS | 15.282,76 | TP | 6.182,76 | FPV | 0,00 | | | TR | 4.567,68 |

CONTO DEL BILANCIO
GESTIONE DELLE SPESE

14/06/2022

AGENZIA REG. PER IL DIRITTO ALLO STUDIO

| MISSIONE PROGRAMMA TITOLO | DENOMINAZIONE | Residui passivi al 1/1/ 2021 (RS) | | Pagamenti in c/residui (PR) | | Riaccertamento residui (R) | | Residui passivi da esercizi precedenti (EP=RS-PR+R) | | | |
|---------------------------------|---|---|---------------|-----------------------------------|---------------|--------------------------------------|---------------|---|---------------|--|--|
| | | Previsioni definitive di competenza (CP) | | Pagamenti in c/competenza (PC) | | Impegni (I) | | Economie di competenza (ECP=CP - I - FPV) | | Residui passivi da esercizio di competenza (EC=I - PC) | |
| | | Previsioni definitive di cassa (CS) | | Totale pagamenti (TP = PR+PC) | | Fondo pluriennale vincolato (FPV) | | | | Totale residui passivi da riportare (TR=EP+EC) | |
| 04 | MISSIONE 04 - Istruzione e diritto allo studio | | | | | | | | | | |
| 04040 | PROGRAMMA 4 - Istruzione universitaria | | | | | | | | | | |
| 04041 | TITOLO 1 - Spese correnti | RS | 17.725.870,33 | PR | 13.548.702,67 | R | -3.830.970,31 | EP | 346.197,35 | | |
| | | CP | 30.389.655,59 | PC | 10.501.444,39 | I | 27.078.977,94 | ECP | 3.055.175,34 | | |
| | | CS | 43.615.525,92 | TP | 24.050.147,06 | FPV | 255.502,31 | TR | 16.923.730,90 | | |
| 04042 | TITOLO 2 - Spese in conto capitale | RS | 234.589,13 | PR | 143.480,16 | R | -63.151,14 | EP | 27.957,83 | | |
| | | CP | 7.974.661,86 | PC | 1.134.101,63 | I | 1.555.604,71 | ECP | 2.238.688,36 | | |
| | | CS | 4.562.085,96 | TP | 1.277.581,79 | FPV | 4.180.368,79 | TR | 449.460,91 | | |
| 04040 | Totale PROGRAMMA 4 - Istruzione universitaria | RS | 17.960.459,46 | PR | 13.692.182,83 | R | -3.894.121,45 | EP | 374.155,18 | | |
| | | CP | 38.364.317,45 | PC | 11.635.546,02 | I | 28.634.582,65 | ECP | 5.293.863,70 | | |
| | | CS | 48.177.611,88 | TP | 25.327.728,85 | FPV | 4.435.871,10 | TR | 17.373.191,81 | | |
| 04070 | PROGRAMMA 7 - Diritto allo studio | | | | | | | | | | |
| 04071 | TITOLO 1 - Spese correnti | RS | 0,00 | PR | 0,00 | R | 0,00 | EP | 0,00 | | |
| | | CP | 6.018.082,78 | PC | 5.645.672,50 | I | 5.645.672,50 | ECP | 372.410,28 | | |
| | | CS | 6.018.082,78 | TP | 5.645.672,50 | FPV | 0,00 | TR | 0,00 | | |

CONTO DEL BILANCIO
GESTIONE DELLE SPESE

14/06/2022

AGENZIA REG. PER IL DIRITTO ALLO STUDIO

| MISSIONE PROGRAMMA TITOLO | DENOMINAZIONE | Residui passivi al 1/1/ 2021 (RS) | | Pagamenti in c/residui (PR) | | Riaccertamento residui (R) | | Residui passivi da esercizi precedenti (EP=RS-PR+R) | | | |
|---------------------------------|---|---|---------------|-----------------------------------|---------------|--------------------------------------|---------------|---|--------------|--|---------------|
| | | Previsioni definitive di competenza (CP) | | Pagamenti in c/competenza (PC) | | Impegni (I) | | Economie di competenza (ECP=CP - I - FPV) | | Residui passivi da esercizio di competenza (EC=I - PC) | |
| | | Previsioni definitive di cassa (CS) | | Totale pagamenti (TP = PR+PC) | | Fondo pluriennale vincolato (FPV) | | | | Totale residui passivi da riportare (TR=EP+EC) | |
| 04070 | Totale PROGRAMMA 7 - Diritto allo studio | RS | 0,00 | PR | 0,00 | R | 0,00 | | | EP | 0,00 |
| | | CP | 6.018.082,78 | PC | 5.645.672,50 | I | 5.645.672,50 | ECP | 372.410,28 | EC | 0,00 |
| | | CS | 6.018.082,78 | TP | 5.645.672,50 | FPV | 0,00 | | | TR | 0,00 |
| 04000 | Totale MISSIONE 04 - Istruzione e diritto allo studio | RS | 17.960.459,46 | PR | 13.692.182,83 | R | -3.894.121,45 | | | EP | 374.155,18 |
| | | CP | 44.382.400,23 | PC | 17.281.218,52 | I | 34.280.255,15 | ECP | 5.666.273,98 | EC | 16.999.036,63 |
| | | CS | 54.195.694,66 | TP | 30.973.401,35 | FPV | 4.435.871,10 | | | TR | 17.373.191,81 |

CONTO DEL BILANCIO
GESTIONE DELLE SPESE

14/06/2022

AGENZIA REG. PER IL DIRITTO ALLO STUDIO

| MISSIONE PROGRAMMA TITOLO | DENOMINAZIONE | Residui passivi al 1/1/ 2021 (RS) | | Pagamenti in c/residui (PR) | | Riaccertamento residui (R) | | Residui passivi da esercizi precedenti (EP=RS-PR+R) | | | |
|---------------------------------|---|---|-----------|-----------------------------------|------|--------------------------------------|------|---|-----------|--|------|
| | | Previsioni definitive di competenza (CP) | | Pagamenti in c/competenza (PC) | | Impegni (I) | | Economie di competenza (ECP=CP - I - FPV) | | Residui passivi da esercizio di competenza (EC=I - PC) | |
| | | Previsioni definitive di cassa (CS) | | Totale pagamenti (TP = PR+PC) | | Fondo pluriennale vincolato (FPV) | | | | Totale residui passivi da riportare (TR=EP+EC) | |
| 20 | MISSIONE 20 - Fondi e accantonamenti | | | | | | | | | | |
| 20010 | PROGRAMMA 1 - Fondo di riserva | | | | | | | | | | |
| 20011 | TITOLO 1 - Spese correnti | RS | 0,00 | PR | 0,00 | R | 0,00 | | | EP | 0,00 |
| | | CP | 20.000,00 | PC | 0,00 | I | 0,00 | ECP | 20.000,00 | EC | 0,00 |
| | | CS | 10.000,00 | TP | 0,00 | FPV | 0,00 | | | TR | 0,00 |
| 20010 | Totale PROGRAMMA 1 - Fondo di riserva | RS | 0,00 | PR | 0,00 | R | 0,00 | | | EP | 0,00 |
| | | CP | 20.000,00 | PC | 0,00 | I | 0,00 | ECP | 20.000,00 | EC | 0,00 |
| | | CS | 10.000,00 | TP | 0,00 | FPV | 0,00 | | | TR | 0,00 |
| 20020 | PROGRAMMA 2 - Fondo crediti di dubbia esigibilita' | | | | | | | | | | |
| 20021 | TITOLO 1 - Spese correnti | RS | 0,00 | PR | 0,00 | R | 0,00 | | | EP | 0,00 |
| | | CP | 11.008,61 | PC | 0,00 | I | 0,00 | ECP | 11.008,61 | EC | 0,00 |
| | | CS | 0,00 | TP | 0,00 | FPV | 0,00 | | | TR | 0,00 |
| 20022 | TITOLO 2 - Spese in conto capitale | RS | 0,00 | PR | 0,00 | R | 0,00 | | | EP | 0,00 |
| | | CP | 0,00 | PC | 0,00 | I | 0,00 | ECP | 0,00 | EC | 0,00 |
| | | CS | 0,00 | TP | 0,00 | FPV | 0,00 | | | TR | 0,00 |

CONTO DEL BILANCIO
GESTIONE DELLE SPESE

14/06/2022

AGENZIA REG. PER IL DIRITTO ALLO STUDIO

| MISSIONE PROGRAMMA TITOLO | DENOMINAZIONE | Residui passivi al 1/1/ 2021 (RS) | | Pagamenti in c/residui (PR) | | Riaccertamento residui (R) | | Residui passivi da esercizi precedenti (EP=RS-PR+R) | | | |
|---------------------------------|--|---|-----------|-----------------------------------|------|--------------------------------------|------|---|-----------|--|------|
| | | Previsioni definitive di competenza (CP) | | Pagamenti in c/competenza (PC) | | Impegni (I) | | Economie di competenza (ECP=CP - I - FPV) | | Residui passivi da esercizio di competenza (EC=I - PC) | |
| | | Previsioni definitive di cassa (CS) | | Totale pagamenti (TP = PR+PC) | | Fondo pluriennale vincolato (FPV) | | | | Totale residui passivi da riportare (TR=EP+EC) | |
| 20020 | Totale PROGRAMMA 2 - Fondo crediti di dubbia esigibilita' | RS | 0,00 | PR | 0,00 | R | 0,00 | | | EP | 0,00 |
| | | CP | 11.008,61 | PC | 0,00 | I | 0,00 | ECP | 11.008,61 | EC | 0,00 |
| | | CS | 0,00 | TP | 0,00 | FPV | 0,00 | | | TR | 0,00 |
| 20000 | Totale MISSIONE 20 - Fondi e accantonamenti | RS | 0,00 | PR | 0,00 | R | 0,00 | | | EP | 0,00 |
| | | CP | 31.008,61 | PC | 0,00 | I | 0,00 | ECP | 31.008,61 | EC | 0,00 |
| | | CS | 10.000,00 | TP | 0,00 | FPV | 0,00 | | | TR | 0,00 |

CONTO DEL BILANCIO
GESTIONE DELLE SPESE

14/06/2022

AGENZIA REG. PER IL DIRITTO ALLO STUDIO

| MISSIONE PROGRAMMA TITOLO | DENOMINAZIONE | Residui passivi al 1/1/ 2021 (RS) | | Pagamenti in c/residui (PR) | | Riaccertamento residui (R) | | Residui passivi da esercizi precedenti (EP=RS-PR+R) | | | |
|---------------------------------|--|---|--------------|-----------------------------------|--------------|--------------------------------------|--------------|---|-----------|--|--|
| | | Previsioni definitive di competenza (CP) | | Pagamenti in c/competenza (PC) | | Impegni (I) | | Economie di competenza (ECP=CP - I - FPV) | | Residui passivi da esercizio di competenza (EC=I - PC) | |
| | | Previsioni definitive di cassa (CS) | | Totale pagamenti (TP = PR+PC) | | Fondo pluriennale vincolato (FPV) | | | | Totale residui passivi da riportare (TR=EP+EC) | |
| 50 | MISSIONE 50 - Debito pubblico | | | | | | | | | | |
| 50010 | PROGRAMMA 1 - Quota interessi ammortamento mutui e prestiti obbligazionari | | | | | | | | | | |
| 50011 | TITOLO 1 - Spese correnti | RS | 0,00 | PR | 0,00 | R | 0,00 | EP | 0,00 | | |
| | | CP | 550.685,02 | PC | 550.685,02 | I | 550.685,02 | ECP | 0,00 | | |
| | | CS | 550.685,02 | TP | 550.685,02 | FPV | 0,00 | TR | 0,00 | | |
| 50010 | Totale PROGRAMMA 1 - Quota interessi ammortamento mutui e prestiti obbligazionari | RS | 0,00 | PR | 0,00 | R | 0,00 | EP | 0,00 | | |
| | | CP | 550.685,02 | PC | 550.685,02 | I | 550.685,02 | ECP | 0,00 | | |
| | | CS | 550.685,02 | TP | 550.685,02 | FPV | 0,00 | TR | 0,00 | | |
| 50020 | PROGRAMMA 2 - Quota capitale ammortamento mutui e prestiti obbligazionari | | | | | | | | | | |
| 50024 | TITOLO 4 - Rimborso di prestiti | RS | 0,00 | PR | 0,00 | R | 0,00 | EP | 0,00 | | |
| | | CP | 1.644.193,09 | PC | 1.546.215,86 | I | 1.546.215,86 | ECP | 97.977,23 | | |
| | | CS | 1.644.193,09 | TP | 1.546.215,86 | FPV | 0,00 | TR | 0,00 | | |
| 50020 | Totale PROGRAMMA 2 - Quota capitale ammortamento mutui e prestiti obbligazionari | RS | 0,00 | PR | 0,00 | R | 0,00 | EP | 0,00 | | |
| | | CP | 1.644.193,09 | PC | 1.546.215,86 | I | 1.546.215,86 | ECP | 97.977,23 | | |
| | | CS | 1.644.193,09 | TP | 1.546.215,86 | FPV | 0,00 | TR | 0,00 | | |

CONTO DEL BILANCIO
GESTIONE DELLE SPESE

14/06/2022

AGENZIA REG. PER IL DIRITTO ALLO STUDIO

| MISSIONE PROGRAMMA TITOLO | DENOMINAZIONE | Residui passivi al 1/1/ 2021 (RS) | | Pagamenti in c/residui (PR) | | Riaccertamento residui (R) | | Residui passivi da esercizi precedenti (EP=RS-PR+R) | | | |
|---------------------------------|--------------------------------------|---|--------------|-----------------------------------|--------------|--------------------------------------|--------------|---|-----------|--|------|
| | | Previsioni definitive di competenza (CP) | | Pagamenti in c/competenza (PC) | | Impegni (I) | | Economie di competenza (ECP=CP - I - FPV) | | Residui passivi da esercizio di competenza (EC=I - PC) | |
| | | Previsioni definitive di cassa (CS) | | Totale pagamenti (TP = PR+PC) | | Fondo pluriennale vincolato (FPV) | | Totale residui passivi da riportare (TR=EP+EC) | | | |
| 50000 | Totale MISSIONE 50 - Debito pubblico | RS | 0,00 | PR | 0,00 | R | 0,00 | EP | 0,00 | | |
| | | CP | 2.194.878,11 | PC | 2.096.900,88 | I | 2.096.900,88 | ECP | 97.977,23 | EC | 0,00 |
| | | CS | 2.194.878,11 | TP | 2.096.900,88 | FPV | 0,00 | TR | 0,00 | | |

CONTO DEL BILANCIO
GESTIONE DELLE SPESE

14/06/2022

AGENZIA REG. PER IL DIRITTO ALLO STUDIO

| MISSIONE PROGRAMMA TITOLO | DENOMINAZIONE | Residui passivi al 1/1/ 2021 (RS) | | Pagamenti in c/residui (PR) | | Riaccertamento residui (R) | | Residui passivi da esercizi precedenti (EP=RS-PR+R) | | | |
|---------------------------------|---|---|-------------|-----------------------------------|-------------|--------------------------------------|-------------|---|-------------|--|-------------|
| | | Previsioni definitive di competenza (CP) | | Pagamenti in c/competenza (PC) | | Impegni (I) | | Economie di competenza (ECP=CP - I - FPV) | | Residui passivi da esercizio di competenza (EC=I - PC) | |
| | | Previsioni definitive di cassa (CS) | | Totale pagamenti (TP = PR+PC) | | Fondo pluriennale vincolato (FPV) | | Totale residui passivi da riportare (TR=EP+EC) | | | |
| 60 | MISSIONE 60 - Anticipazioni finanziarie | | | | | | | | | | |
| 60010 | PROGRAMMA 1 - Restituzione anticipazione di tesoreria | | | | | | | | | | |
| 60015 | TITOLO 5 - Chiusura anticipazioni da istituto tesoriere/cassiere | RS | 0,00 | PR | 0,00 | R | 0,00 | | | EP | 0,00 |
| | | CP | 0,00 | PC | 0,00 | I | 0,00 | ECP | 0,00 | EC | 0,00 |
| | | CS | 0,00 | TP | 0,00 | FPV | 0,00 | | | TR | 0,00 |
| 60010 | Totale PROGRAMMA 1 - Restituzione anticipazione di tesoreria | RS | 0,00 | PR | 0,00 | R | 0,00 | | | EP | 0,00 |
| | | CP | 0,00 | PC | 0,00 | I | 0,00 | ECP | 0,00 | EC | 0,00 |
| | | CS | 0,00 | TP | 0,00 | FPV | 0,00 | | | TR | 0,00 |
| 60000 | Totale MISSIONE 60 - Anticipazioni finanziarie | RS | 0,00 | PR | 0,00 | R | 0,00 | | | EP | 0,00 |
| | | CP | 0,00 | PC | 0,00 | I | 0,00 | ECP | 0,00 | EC | 0,00 |
| | | CS | 0,00 | TP | 0,00 | FPV | 0,00 | | | TR | 0,00 |

CONTO DEL BILANCIO
GESTIONE DELLE SPESE

14/06/2022

AGENZIA REG. PER IL DIRITTO ALLO STUDIO

| MISSIONE PROGRAMMA TITOLO | DENOMINAZIONE | Residui passivi al 1/1/ 2021 (RS) | | Pagamenti in c/residui (PR) | | Riaccertamento residui (R) | | Residui passivi da esercizi precedenti (EP=RS-PR+R) | |
|---------------------------------|---|---|---------------|-----------------------------------|---------------|--------------------------------------|---------------|---|---------------|
| | | Previsioni definitive di competenza (CP) | | Pagamenti in c/competenza (PC) | | Impegni (I) | | Economie di competenza (ECP=CP - I - FPV) | |
| | | Previsioni definitive di cassa (CS) | | Totale pagamenti (TP = PR+PC) | | Fondo pluriennale vincolato (FPV) | | Totale residui passivi da riportare (TR=EP+EC) | |
| 99 | MISSIONE 99 - Servizi per conto terzi | | | | | | | | |
| 99010 | PROGRAMMA 1 - Servizi per conto terzi e Partite di giro | | | | | | | | |
| 99017 | TITOLO 7 - Spese per conto terzi e partite di giro | RS | 157.591,86 | PR | 56.825,31 | R | -1.240,00 | EP | 99.526,55 |
| | | CP | 1.690.000,00 | PC | 918.064,97 | I | 1.004.076,52 | ECP | 685.923,48 |
| | | CS | 1.847.591,86 | TP | 974.890,28 | FPV | 0,00 | TR | 185.538,10 |
| 99010 | Totale PROGRAMMA 1 - Servizi per conto terzi e Partite di giro | RS | 157.591,86 | PR | 56.825,31 | R | -1.240,00 | EP | 99.526,55 |
| | | CP | 1.690.000,00 | PC | 918.064,97 | I | 1.004.076,52 | ECP | 685.923,48 |
| | | CS | 1.847.591,86 | TP | 974.890,28 | FPV | 0,00 | TR | 185.538,10 |
| 99000 | Totale MISSIONE 99 - Servizi per conto terzi | RS | 157.591,86 | PR | 56.825,31 | R | -1.240,00 | EP | 99.526,55 |
| | | CP | 1.690.000,00 | PC | 918.064,97 | I | 1.004.076,52 | ECP | 685.923,48 |
| | | CS | 1.847.591,86 | TP | 974.890,28 | FPV | 0,00 | TR | 185.538,10 |
| | Totale Missioni | RS | 18.124.634,08 | PR | 13.754.740,90 | R | -3.896.211,45 | EP | 473.681,73 |
| | | CP | 48.306.986,95 | PC | 20.296.634,37 | I | 37.386.250,23 | ECP | 6.484.865,62 |
| | | CS | 58.263.447,39 | TP | 34.051.375,27 | FPV | 4.435.871,10 | TR | 17.563.297,59 |
| | Totale Generale delle Spese | RS | 18.124.634,08 | PR | 13.754.740,90 | R | -3.896.211,45 | EP | 473.681,73 |
| | | CP | 48.306.986,95 | PC | 20.296.634,37 | I | 37.386.250,23 | ECP | 6.484.865,62 |
| | | CS | 58.263.447,39 | TP | 34.051.375,27 | FPV | 4.435.871,10 | TR | 17.563.297,59 |

CONTO DEL BILANCIO

RIEPILOGO GENERALE DELLE SPESE PER MISSIONE

14/06/2022

AGENZIA REG. PER IL DIRITTO ALLO STUDIO

| MISSIONE | DENOMINAZIONE | Residui passivi al 1/1/ 2021 (RS) | | Pagamenti in c/residui (PR) | | Riaccertamento residui (R) | | Residui passivi da esercizi precedenti (EP=RS-PR+R) | |
|----------|---|--|---------------|--------------------------------|---------------|-----------------------------------|---------------|---|---------------|
| | | Previsioni definitive di competenza (CP) | | Pagamenti in c/competenza (PC) | | Impegni (I) | | Economie di competenza (ECP=CP - I - FPV) | |
| | | Previsioni definitive di cassa (CS) | | Totale pagamenti (TP = PR+PC) | | Fondo pluriennale vincolato (FPV) | | Totale residui passivi da riportare (TR=EP+EC) | |
| | DISAVANZO DI AMMINISTRAZIONE | CP | | | | | | | |
| | DISAVANZO DERIVANTE DA DEBITO AUTORIZZATO E NON CONTRATTO | CP | | | | | | | |
| 01 | MISSIONE 01 - Servizi istituzionali e generali, di gestione | RS | 6.582,76 | PR | 5.732,76 | R | -850,00 | EP | 0,00 |
| | | CP | 8.700,00 | PC | 450,00 | I | 5.017,68 | ECP | 3.682,32 |
| | | CS | 15.282,76 | TP | 6.182,76 | FPV | 0,00 | TR | 4.567,68 |
| 04 | MISSIONE 04 - Istruzione e diritto allo studio | RS | 17.960.459,46 | PR | 13.692.182,83 | R | -3.894.121,45 | EP | 374.155,18 |
| | | CP | 44.382.400,23 | PC | 17.281.218,52 | I | 34.280.255,15 | ECP | 5.666.273,98 |
| | | CS | 54.195.694,66 | TP | 30.973.401,35 | FPV | 4.435.871,10 | TR | 17.373.191,81 |
| 20 | MISSIONE 20 - Fondi e accantonamenti | RS | 0,00 | PR | 0,00 | R | 0,00 | EP | 0,00 |
| | | CP | 31.008,61 | PC | 0,00 | I | 0,00 | ECP | 31.008,61 |
| | | CS | 10.000,00 | TP | 0,00 | FPV | 0,00 | TR | 0,00 |
| 50 | MISSIONE 50 - Debito pubblico | RS | 0,00 | PR | 0,00 | R | 0,00 | EP | 0,00 |
| | | CP | 2.194.878,11 | PC | 2.096.900,88 | I | 2.096.900,88 | ECP | 97.977,23 |
| | | CS | 2.194.878,11 | TP | 2.096.900,88 | FPV | 0,00 | TR | 0,00 |
| 60 | MISSIONE 60 - Anticipazioni finanziarie | RS | 0,00 | PR | 0,00 | R | 0,00 | EP | 0,00 |
| | | CP | 0,00 | PC | 0,00 | I | 0,00 | ECP | 0,00 |
| | | CS | 0,00 | TP | 0,00 | FPV | 0,00 | TR | 0,00 |
| 99 | MISSIONE 99 - Servizi per conto terzi | RS | 157.591,86 | PR | 56.825,31 | R | -1.240,00 | EP | 99.526,55 |
| | | CP | 1.690.000,00 | PC | 918.064,97 | I | 1.004.076,52 | ECP | 685.923,48 |
| | | CS | 1.847.591,86 | TP | 974.890,28 | FPV | 0,00 | TR | 185.538,10 |

CONTO DEL BILANCIO
RIEPILOGO GENERALE DELLE SPESE PER MISSIONE

AGENZIA REG. PER IL DIRITTO ALLO STUDIO

| MISSIONE | DENOMINAZIONE | Residui passivi al 1/1/ 2021 (RS) | | Pagamenti in c/residui (PR) | | Riaccertamento residui (R) | | Residui passivi da esercizi precedenti (EP=RS-PR+R) | | | |
|------------------------------------|---------------|--|---------------|--------------------------------|---------------|-----------------------------------|---------------|---|--------------|--|---------------|
| | | Previsioni definitive di competenza (CP) | | Pagamenti in c/competenza (PC) | | Impegni (I) | | Economie di competenza (ECP=CP - I - FPV) | | Residui passivi da esercizio di competenza (EC=I - PC) | |
| | | Previsioni definitive di cassa (CS) | | Totale pagamenti (TP = PR+PC) | | Fondo pluriennale vincolato (FPV) | | | | Totale residui passivi da riportare (TR=EP+EC) | |
| Totale Missioni | | RS | 18.124.634,08 | PR | 13.754.740,90 | R | -3.896.211,45 | EP | 473.681,73 | | |
| | | CP | 48.306.986,95 | PC | 20.296.634,37 | I | 37.386.250,23 | ECP | 6.484.865,62 | EC | 17.089.615,86 |
| | | CS | 58.263.447,39 | TP | 34.051.375,27 | FPV | 4.435.871,10 | | | TR | 17.563.297,59 |
| Totale Generale delle Spese | | RS | 18.124.634,08 | PR | 13.754.740,90 | R | -3.896.211,45 | EP | 473.681,73 | | |
| | | CP | 48.306.986,95 | PC | 20.296.634,37 | I | 37.386.250,23 | ECP | 6.484.865,62 | EC | 17.089.615,86 |
| | | CS | 58.263.447,39 | TP | 34.051.375,27 | FPV | 4.435.871,10 | | | TR | 17.563.297,59 |

CONTO DEL BILANCIO
RIEPILOGO GENERALE DELLE SPESE

14/06/2022

AGENZIA REG. PER IL DIRITTO ALLO STUDIO

| TITOLO | DENOMINAZIONE | Residui passivi al 1/1/ 2021 (RS) | | Pagamenti in c/residui (PR) | | Riaccertamento residui (R) | | Residui passivi da esercizi precedenti (EP=RS-PR+R) | |
|----------|---|--|----------------------|--------------------------------|----------------------|-----------------------------------|----------------------|---|----------------------|
| | | Previsioni definitive di competenza (CP) | | Pagamenti in c/competenza (PC) | | Impegni (I) | | Economie di competenza (ECP=CP - I - FPV) | |
| | | Previsioni definitive di cassa (CS) | | Totale pagamenti (TP = PR+PC) | | Fondo pluriennale vincolato (FPV) | | Totale residui passivi da riportare (TR=EP+EC) | |
| | DISAVANZO DI AMMINISTRAZIONE | CP | | | | | | | |
| | DISAVANZO DERIVANTE DA DEBITO AUTORIZZATO E NON CONTRATTO | CP | | | | | | | |
| 1 | TITOLO 1 - Spese correnti | RS | 17.732.453,09 | PR | 13.554.435,43 | R | -3.831.820,31 | EP | 346.197,35 |
| | | CP | 36.998.132,00 | PC | 16.698.251,91 | I | 33.280.353,14 | ECP | 3.462.276,55 |
| | | CS | 50.209.576,48 | TP | 30.252.687,34 | FPV | 255.502,31 | TR | 16.928.298,58 |
| 2 | TITOLO 2 - Spese in conto capitale | RS | 234.589,13 | PR | 143.480,16 | R | -63.151,14 | EP | 27.957,83 |
| | | CP | 7.974.661,86 | PC | 1.134.101,63 | I | 1.555.604,71 | ECP | 2.238.688,36 |
| | | CS | 4.562.085,96 | TP | 1.277.581,79 | FPV | 4.180.368,79 | TR | 449.460,91 |
| 4 | TITOLO 4 - Rimborso di prestiti | RS | 0,00 | PR | 0,00 | R | 0,00 | EP | 0,00 |
| | | CP | 1.644.193,09 | PC | 1.546.215,86 | I | 1.546.215,86 | ECP | 97.977,23 |
| | | CS | 1.644.193,09 | TP | 1.546.215,86 | FPV | 0,00 | TR | 0,00 |
| 5 | TITOLO 5 - Chiusura anticipazioni da istituto tesoriere/cassiere | RS | 0,00 | PR | 0,00 | R | 0,00 | EP | 0,00 |
| | | CP | 0,00 | PC | 0,00 | I | 0,00 | ECP | 0,00 |
| | | CS | 0,00 | TP | 0,00 | FPV | 0,00 | TR | 0,00 |
| 7 | TITOLO 7 - Spese per conto terzi e partite di giro | RS | 157.591,86 | PR | 56.825,31 | R | -1.240,00 | EP | 99.526,55 |
| | | CP | 1.690.000,00 | PC | 918.064,97 | I | 1.004.076,52 | ECP | 685.923,48 |
| | | CS | 1.847.591,86 | TP | 974.890,28 | FPV | 0,00 | TR | 185.538,10 |
| | Totale spese | RS | 18.124.634,08 | PR | 13.754.740,90 | R | -3.896.211,45 | EP | 473.681,73 |
| | | CP | 48.306.986,95 | PC | 20.296.634,37 | I | 37.386.250,23 | ECP | 6.484.865,62 |
| | | CS | 58.263.447,39 | TP | 34.051.375,27 | FPV | 4.435.871,10 | TR | 17.563.297,59 |

CONTO DEL BILANCIO
RIEPILOGO GENERALE DELLE SPESE

14/06/2022

AGENZIA REG. PER IL DIRITTO ALLO STUDIO

| TITOLO | DENOMINAZIONE | Residui passivi al 1/1/ 2021 (RS) | | Pagamenti in c/residui (PR) | | Riaccertamento residui (R) | | Residui passivi da esercizi precedenti (EP=RS-PR+R) | |
|------------------------------------|---------------|--|---------------|--------------------------------|---------------|-----------------------------------|---------------|---|---------------|
| | | Previsioni definitive di competenza (CP) | | Pagamenti in c/competenza (PC) | | Impegni (I) | | Economie di competenza (ECP=CP - I - FPV) | |
| | | Previsioni definitive di cassa (CS) | | Totale pagamenti (TP = PR+PC) | | Fondo pluriennale vincolato (FPV) | | Totale residui passivi da riportare (TR=EP+EC) | |
| Totale Generale delle Spese | | RS | 18.124.634,08 | PR | 13.754.740,90 | R | -3.896.211,45 | EP | 473.681,73 |
| | | CP | 48.306.986,95 | PC | 20.296.634,37 | I | 37.386.250,23 | ECP | 6.484.865,62 |
| | | CS | 58.263.447,39 | TP | 34.051.375,27 | FPV | 4.435.871,10 | EC | 17.089.615,86 |
| | | | | | | | | TR | 17.563.297,59 |

**IMPEGNI ASSUNTI NEL 2021 E NEGLI ESERCIZI PRECEDENTI
IMPUTATI ALL'ANNO 2022 E SEGUENTI**

AGENZIA REG. PER IL DIRITTO ALLO STUDIO

| TITOLI E MACROAGGREGATI DI SPESA | | Anno 2022 | | Anno 2023 | | Anni successivi |
|----------------------------------|---|--------------------------|---------------------|---|-------------|-----------------|
| | | Previsioni di competenza | Impegni | Previsioni di competenza del bilancio pluriennale | Impegni | Impegni |
| | TITOLO 1 - Spese correnti | | | | | |
| 102 | Macroaggregato 2 - Imposte e tasse a carico dell'ente | 170.650,00 | 0,00 | 170.650,00 | 0,00 | 0,00 |
| 103 | Macroaggregato 3 - Acquisto di beni e servizi | 7.867.308,62 | 255.502,31 | 6.887.583,77 | 0,00 | 0,00 |
| 104 | Macroaggregato 4 - Trasferimenti correnti | 22.471.000,00 | 0,00 | 22.466.000,00 | 0,00 | 0,00 |
| 107 | Macroaggregato 7 - Interessi passivi | 486.422,65 | 0,00 | 413.962,91 | 0,00 | 0,00 |
| 109 | Macroaggregato 9 - Rimborsi e poste correttive delle entrate | 155.000,00 | 0,00 | 155.000,00 | 0,00 | 0,00 |
| 110 | Macroaggregato 10 - Altre spese correnti | 610.626,55 | 0,00 | 610.587,57 | 0,00 | 0,00 |
| 100 | Totale TITOLO 1 - Spese correnti | 31.761.007,82 | 255.502,31 | 30.703.784,25 | 0,00 | 0,00 |
| | TITOLO 2 - Spese in conto capitale | | | | | |
| 202 | Macroaggregato 2 - Investimenti fissi lordi e acquisto di terreni | 8.516.753,66 | 4.444.134,96 | 2.991.025,24 | 0,00 | 0,00 |
| 205 | Macroaggregato 5 - Altre spese in conto capitale | 0,00 | 0,00 | 0,00 | 0,00 | 0,00 |
| 200 | Totale TITOLO 2 - Spese in conto capitale | 8.516.753,66 | 4.444.134,96 | 2.991.025,24 | 0,00 | 0,00 |
| | TITOLO 4 - Rimborso di prestiti | | | | | |
| 403 | Macroaggregato 3 - Rimborso mutui e altri finanziamenti a medio lungo termine | 1.713.455,46 | 0,00 | 1.785.915,20 | 0,00 | 0,00 |
| 400 | Totale TITOLO 4 - Rimborso di prestiti | 1.713.455,46 | 0,00 | 1.785.915,20 | 0,00 | 0,00 |
| | TITOLO 5 - Chiusura anticipazioni da istituto tesoriere/cassiere | | | | | |
| 501 | Macroaggregato 1 - Chiusura Anticipazioni ricevute da istituto tesoriere/cassiere | 0,00 | 0,00 | 0,00 | 0,00 | 0,00 |
| 500 | Totale TITOLO 5 - Chiusura anticipazioni da istituto tesoriere/cassiere | 0,00 | 0,00 | 0,00 | 0,00 | 0,00 |
| | TITOLO 7 - Spese per conto terzi e partite di giro | | | | | |
| 701 | Macroaggregato 1 - Uscite per partite di giro | 1.540.000,00 | 0,00 | 1.540.000,00 | 0,00 | 0,00 |
| 702 | Macroaggregato 2 - Uscite per conto terzi | 145.000,00 | 0,00 | 145.000,00 | 0,00 | 0,00 |
| 700 | Totale TITOLO 7 - Spese per conto terzi e partite di giro | 1.685.000,00 | 0,00 | 1.685.000,00 | 0,00 | 0,00 |
| | Totale Impegni | 43.676.216,94 | 4.699.637,27 | 37.165.724,69 | 0,00 | 0,00 |

RIEPILOGO SPESE PER TITOLI E MACROAGGREGATI

IMPEGNI

AGENZIA REG. PER IL DIRITTO ALLO STUDIO

| TITOLI E MACROAGGREGATI DI SPESA | | Totale | - di cui non ricorrenti |
|---|---|----------------------|-------------------------|
| TITOLO 1 - Spese correnti | | | |
| 102 | Macroaggregato 2 - Imposte e tasse a carico dell'ente | 152.565,95 | 8.757,35 |
| 103 | Macroaggregato 3 - Acquisto di beni e servizi | 6.396.936,96 | 657.919,72 |
| 104 | Macroaggregato 4 - Trasferimenti correnti | 25.515.188,91 | 6.661.695,76 |
| 107 | Macroaggregato 7 - Interessi passivi | 550.685,02 | 0,00 |
| 109 | Macroaggregato 9 - Rimborsi e poste correttive delle entrate | 133.648,64 | 6.808,64 |
| 110 | Macroaggregato 10 - Altre spese correnti | 531.327,66 | 487.049,43 |
| 100 | Totale TITOLO 1 - Spese correnti | 33.280.353,14 | 7.822.230,90 |
| TITOLO 2 - Spese in conto capitale | | | |
| 202 | Macroaggregato 2 - Investimenti fissi lordi e acquisto di terreni | 1.555.604,71 | 1.555.604,71 |
| 205 | Macroaggregato 5 - Altre spese in conto capitale | 0,00 | 0,00 |
| 200 | Totale TITOLO 2 - Spese in conto capitale | 1.555.604,71 | 1.555.604,71 |
| TITOLO 4 - Rimborso di prestiti | | | |
| 403 | Macroaggregato 3 - Rimborso mutui e altri finanziamenti a medio lungo termine | 1.546.215,86 | 0,00 |
| 400 | Totale TITOLO 4 - Rimborso di prestiti | 1.546.215,86 | 0,00 |
| TITOLO 5 - Chiusura anticipazioni da istituto tesoriere/cassiere | | | |
| 501 | Macroaggregato 1 - Chiusura Anticipazioni ricevute da istituto tesoriere/cassiere | 0,00 | 0,00 |
| 500 | Totale TITOLO 5 - Chiusura anticipazioni da istituto tesoriere/cassiere | 0,00 | 0,00 |
| TITOLO 7 - Spese per conto terzi e partite di giro | | | |
| 701 | Macroaggregato 1 - Uscite per partite di giro | 948.021,52 | 901.087,85 |
| 702 | Macroaggregato 2 - Uscite per conto terzi | 56.055,00 | 420,00 |
| 700 | Totale TITOLO 7 - Spese per conto terzi e partite di giro | 1.004.076,52 | 901.507,85 |
| Totale Impegni | | 37.386.250,23 | 10.279.343,46 |

PROSPETTO DELLE SPESE DI BILANCIO PER MISSIONI, PROGRAMMI E MACROAGGREGATI

Pagina 51

SPESE CORRENTI - IMPEGNI

14/06/2022

2021

AGENZIA REG. PER IL DIRITTO ALLO STUDIO

| | MISSIONI E PROGRAMMI \ MACROAGGREGATI | Redditi da lavoro dipendente | Imposte e tasse a carico dell'ente | Acquisto beni e servizi | Trasferimenti correnti | Interessi passivi | Altre spese per redditi da capitale | Rimborsi e poste collettive delle entrate | Altre spese | Totale |
|-----------|---|------------------------------------|--|----------------------------|---------------------------|----------------------|---|--|-------------------|----------------------|
| | | 101 | 102 | 103 | 104 | 107 | 108 | 109 | 110 | 100 |
| 01 | MISSIONE 01 - Servizi istituzionali e generali, di gestione | | | | | | | | | |
| 01 | PROGRAMMA 1 - Organi istituzionali | 0,00 | 0,00 | 5.017,68 | 0,00 | 0,00 | 0,00 | 0,00 | 0,00 | 5.017,68 |
| | Totale MISSIONE 01 - Servizi istituzionali e generali, di gestione | 0,00 | 0,00 | 5.017,68 | 0,00 | 0,00 | 0,00 | 0,00 | 0,00 | 5.017,68 |
| 04 | MISSIONE 04 - Istruzione e diritto allo studio | | | | | | | | | |
| 04 | PROGRAMMA 4 - Istruzione universitaria | 0,00 | 152.565,95 | 6.391.919,28 | 19.869.516,41 | 0,00 | 0,00 | 133.648,64 | 531.327,66 | 27.078.977,94 |
| 07 | PROGRAMMA 7 - Diritto allo studio | 0,00 | 0,00 | 0,00 | 5.645.672,50 | 0,00 | 0,00 | 0,00 | 0,00 | 5.645.672,50 |
| | Totale MISSIONE 04 - Istruzione e diritto allo studio | 0,00 | 152.565,95 | 6.391.919,28 | 25.515.188,91 | 0,00 | 0,00 | 133.648,64 | 531.327,66 | 32.724.650,44 |
| 20 | MISSIONE 20 - Fondi e accantonamenti | | | | | | | | | |
| 01 | PROGRAMMA 1 - Fondo di riserva | 0,00 | 0,00 | 0,00 | 0,00 | 0,00 | 0,00 | 0,00 | 0,00 | 0,00 |
| 02 | PROGRAMMA 2 - Fondo crediti di dubbia esigibilita' | 0,00 | 0,00 | 0,00 | 0,00 | 0,00 | 0,00 | 0,00 | 0,00 | 0,00 |
| | Totale MISSIONE 20 - Fondi e accantonamenti | 0,00 | 0,00 | 0,00 | 0,00 | 0,00 | 0,00 | 0,00 | 0,00 | 0,00 |
| 50 | MISSIONE 50 - Debito pubblico | | | | | | | | | |
| 01 | PROGRAMMA 1 - Quota interessi ammortamento mutui e prestiti obbligazionari | 0,00 | 0,00 | 0,00 | 0,00 | 550.685,02 | 0,00 | 0,00 | 0,00 | 550.685,02 |
| | Totale MISSIONE 50 - Debito pubblico | 0,00 | 0,00 | 0,00 | 0,00 | 550.685,02 | 0,00 | 0,00 | 0,00 | 550.685,02 |
| | Totale Macroaggregati | 0,00 | 152.565,95 | 6.396.936,96 | 25.515.188,91 | 550.685,02 | 0,00 | 133.648,64 | 531.327,66 | 33.280.353,14 |

PROSPETTO DELLE SPESE DI BILANCIO PER MISSIONI, PROGRAMMI E MACROAGGREGATI

Pagina 52

SPESE CORRENTI - PAGAMENTI IN C/COMPETENZA

14/06/2022

2021

AGENZIA REG. PER IL DIRITTO ALLO STUDIO

| | MISSIONI E PROGRAMMI \ MACROAGGREGATI | Redditi da lavoro dipendente | Imposte e tasse a carico dell'ente | Acquisto beni e servizi | Trasferimenti correnti | Interessi passivi | Altre spese per redditi da capitale | Rimborsi e poste collettive delle entrate | Altre spese | Totale |
|-----------|---|------------------------------------|--|----------------------------|---------------------------|----------------------|---|--|-------------------|----------------------|
| | | 101 | 102 | 103 | 104 | 107 | 108 | 109 | 110 | 100 |
| 01 | MISSIONE 01 - Servizi istituzionali e generali, di gestione | | | | | | | | | |
| 01 | PROGRAMMA 1 - Organi istituzionali | 0,00 | 0,00 | 450,00 | 0,00 | 0,00 | 0,00 | 0,00 | 0,00 | 450,00 |
| | Totale MISSIONE 01 - Servizi istituzionali e generali, di gestione | 0,00 | 0,00 | 450,00 | 0,00 | 0,00 | 0,00 | 0,00 | 0,00 | 450,00 |
| 04 | MISSIONE 04 - Istruzione e diritto allo studio | | | | | | | | | |
| 04 | PROGRAMMA 4 - Istruzione universitaria | 0,00 | 142.642,95 | 3.826.275,63 | 5.874.549,51 | 0,00 | 0,00 | 126.648,64 | 531.327,66 | 10.501.444,39 |
| 07 | PROGRAMMA 7 - Diritto allo studio | 0,00 | 0,00 | 0,00 | 5.645.672,50 | 0,00 | 0,00 | 0,00 | 0,00 | 5.645.672,50 |
| | Totale MISSIONE 04 - Istruzione e diritto allo studio | 0,00 | 142.642,95 | 3.826.275,63 | 11.520.222,01 | 0,00 | 0,00 | 126.648,64 | 531.327,66 | 16.147.116,89 |
| 20 | MISSIONE 20 - Fondi e accantonamenti | | | | | | | | | |
| 01 | PROGRAMMA 1 - Fondo di riserva | 0,00 | 0,00 | 0,00 | 0,00 | 0,00 | 0,00 | 0,00 | 0,00 | 0,00 |
| 02 | PROGRAMMA 2 - Fondo crediti di dubbia esigibilita' | 0,00 | 0,00 | 0,00 | 0,00 | 0,00 | 0,00 | 0,00 | 0,00 | 0,00 |
| | Totale MISSIONE 20 - Fondi e accantonamenti | 0,00 | 0,00 | 0,00 | 0,00 | 0,00 | 0,00 | 0,00 | 0,00 | 0,00 |
| 50 | MISSIONE 50 - Debito pubblico | | | | | | | | | |
| 01 | PROGRAMMA 1 - Quota interessi ammortamento mutui e prestiti obbligazionari | 0,00 | 0,00 | 0,00 | 0,00 | 550.685,02 | 0,00 | 0,00 | 0,00 | 550.685,02 |
| | Totale MISSIONE 50 - Debito pubblico | 0,00 | 0,00 | 0,00 | 0,00 | 550.685,02 | 0,00 | 0,00 | 0,00 | 550.685,02 |
| | Totale Macroaggregati | 0,00 | 142.642,95 | 3.826.725,63 | 11.520.222,01 | 550.685,02 | 0,00 | 126.648,64 | 531.327,66 | 16.698.251,91 |

PROSPETTO DELLE SPESE DI BILANCIO PER MISSIONI, PROGRAMMI E MACROAGGREGATI

Pagina 53

SPESE CORRENTI - PAGAMENTI IN C/RESIDUI

14/06/2022

2021

AGENZIA REG. PER IL DIRITTO ALLO STUDIO

| | MISSIONI E PROGRAMMI \ MACROAGGREGATI | Redditi da lavoro dipendente | Imposte e tasse a carico dell'ente | Acquisto beni e servizi | Trasferimenti correnti | Interessi passivi | Altre spese per redditi da capitale | Rimborsi e poste collettive delle entrate | Altre spese | Totale |
|-----------|---|------------------------------------|--|----------------------------|---------------------------|----------------------|---|--|-----------------|----------------------|
| | | 101 | 102 | 103 | 104 | 107 | 108 | 109 | 110 | 100 |
| 01 | MISSIONE 01 - Servizi istituzionali e generali, di gestione | | | | | | | | | |
| 01 | PROGRAMMA 1 - Organi istituzionali | 0,00 | 0,00 | 5.732,76 | 0,00 | 0,00 | 0,00 | 0,00 | 0,00 | 5.732,76 |
| | Totale MISSIONE 01 - Servizi istituzionali e generali, di gestione | 0,00 | 0,00 | 5.732,76 | 0,00 | 0,00 | 0,00 | 0,00 | 0,00 | 5.732,76 |
| 04 | MISSIONE 04 - Istruzione e diritto allo studio | | | | | | | | | |
| 04 | PROGRAMMA 4 - Istruzione universitaria | 0,00 | 75.342,37 | 1.821.449,85 | 11.635.839,82 | 1.311,70 | 0,00 | 7.000,00 | 7.758,93 | 13.548.702,67 |
| 07 | PROGRAMMA 7 - Diritto allo studio | 0,00 | 0,00 | 0,00 | 0,00 | 0,00 | 0,00 | 0,00 | 0,00 | 0,00 |
| | Totale MISSIONE 04 - Istruzione e diritto allo studio | 0,00 | 75.342,37 | 1.821.449,85 | 11.635.839,82 | 1.311,70 | 0,00 | 7.000,00 | 7.758,93 | 13.548.702,67 |
| 20 | MISSIONE 20 - Fondi e accantonamenti | | | | | | | | | |
| 01 | PROGRAMMA 1 - Fondo di riserva | 0,00 | 0,00 | 0,00 | 0,00 | 0,00 | 0,00 | 0,00 | 0,00 | 0,00 |
| 02 | PROGRAMMA 2 - Fondo crediti di dubbia esigibilita' | 0,00 | 0,00 | 0,00 | 0,00 | 0,00 | 0,00 | 0,00 | 0,00 | 0,00 |
| | Totale MISSIONE 20 - Fondi e accantonamenti | 0,00 | 0,00 | 0,00 | 0,00 | 0,00 | 0,00 | 0,00 | 0,00 | 0,00 |
| 50 | MISSIONE 50 - Debito pubblico | | | | | | | | | |
| 01 | PROGRAMMA 1 - Quota interessi ammortamento mutui e prestiti obbligazionari | 0,00 | 0,00 | 0,00 | 0,00 | 0,00 | 0,00 | 0,00 | 0,00 | 0,00 |
| | Totale MISSIONE 50 - Debito pubblico | 0,00 | 0,00 | 0,00 | 0,00 | 0,00 | 0,00 | 0,00 | 0,00 | 0,00 |
| | Totale Macroaggregati | 0,00 | 75.342,37 | 1.827.182,61 | 11.635.839,82 | 1.311,70 | 0,00 | 7.000,00 | 7.758,93 | 13.554.435,43 |

PROSPETTO DELLE SPESE DI BILANCIO PER MISSIONI, PROGRAMMI E MACROAGGREGATI

Pagina 54

SPESE IN CONTO CAPITALE E PER INCREMENTO DI ATTIVITA' FINANZIARIE - IMPEGNI

14/06/2022

2021

AGENZIA REG. PER IL DIRITTO ALLO STUDIO

| MISSIONI E PROGRAMMI \ MACROAGGREGATI | Tributi in conto capitale a carico dell'ente | Investimenti fissi lordi ed acquisto di terreni | Contributi agli investimenti | Altri trasferimenti in conto capitale | Altre spese in conto capitale | Totale SPESE IN CONTO CAPITALE | Acquisizioni di attività finanziarie | Cessione crediti di breve termine | Cessione crediti di medio-lungo termine | Altre spese per incremento di attività finanziaria | Totale SPESE PER INCREMENTO DI ATTIVITA' FINANZIARIE |
|--|---|--|------------------------------------|--|----------------------------------|--------------------------------------|--|---|--|--|--|
| | 201 | 202 | 203 | 204 | 205 | 200 | 301 | 302 | 303 | 304 | 300 |
| 04 - MISSIONE 04 - Istruzione e diritto allo studio | | | | | | | | | | | |
| 04 - PROGRAMMA 4 - Istruzione universitaria | 0,00 | 1.555.604,71 | 0,00 | 0,00 | 0,00 | 1.555.604,71 | 0,00 | 0,00 | 0,00 | 0,00 | 0,00 |
| Totale MISSIONE 04 - Istruzione e diritto allo studio | 0,00 | 1.555.604,71 | 0,00 | 0,00 | 0,00 | 1.555.604,71 | 0,00 | 0,00 | 0,00 | 0,00 | 0,00 |
| 20 - MISSIONE 20 - Fondi e accantonamenti | | | | | | | | | | | |
| 02 - PROGRAMMA 2 - Fondo crediti di dubbia esigibilità' | 0,00 | 0,00 | 0,00 | 0,00 | 0,00 | 0,00 | 0,00 | 0,00 | 0,00 | 0,00 | 0,00 |
| Totale MISSIONE 20 - Fondi e accantonamenti | 0,00 | 0,00 | 0,00 | 0,00 | 0,00 | 0,00 | 0,00 | 0,00 | 0,00 | 0,00 | 0,00 |
| Totale Macroaggregati | 0,00 | 1.555.604,71 | 0,00 | 0,00 | 0,00 | 1.555.604,71 | 0,00 | 0,00 | 0,00 | 0,00 | 0,00 |

PROSPETTO DELLE SPESE DI BILANCIO PER MISSIONI, PROGRAMMI E MACROAGGREGATI

Pagina 55

SPESE IN CONTO CAPITALE E PER INCREMENTO DI ATTIVITA' FINANZIARIE - PAGAMENTI IN C/COMPETENZA

14/06/2022

2021

AGENZIA REG. PER IL DIRITTO ALLO STUDIO

| MISSIONI E PROGRAMMI \ MACROAGGREGATI | Tributi in conto capitale a carico dell'ente | Investimenti fissi lordi ed acquisto di terreni | Contributi agli investimenti | Altri trasferimenti in conto capitale | Altre spese in conto capitale | Totale SPESE IN CONTO CAPITALE | Acquisizioni di attività finanziarie | Cessione crediti di breve termine | Cessione crediti di medio-lungo termine | Altre spese per incremento di attività finanziaria | Totale SPESE PER INCREMENTO DI ATTIVITA' FINANZIARIE |
|--|---|--|------------------------------------|--|----------------------------------|--------------------------------------|--|---|--|--|--|
| | 201 | 202 | 203 | 204 | 205 | 200 | 301 | 302 | 303 | 304 | 300 |
| 04 - MISSIONE 04 - Istruzione e diritto allo studio | | | | | | | | | | | |
| 04 - PROGRAMMA 4 - Istruzione universitaria | 0,00 | 1.134.101,63 | 0,00 | 0,00 | 0,00 | 1.134.101,63 | 0,00 | 0,00 | 0,00 | 0,00 | 0,00 |
| Totale MISSIONE 04 - Istruzione e diritto allo studio | 0,00 | 1.134.101,63 | 0,00 | 0,00 | 0,00 | 1.134.101,63 | 0,00 | 0,00 | 0,00 | 0,00 | 0,00 |
| 20 - MISSIONE 20 - Fondi e accantonamenti | | | | | | | | | | | |
| 02 - PROGRAMMA 2 - Fondo crediti di dubbia esigibilità' | 0,00 | 0,00 | 0,00 | 0,00 | 0,00 | 0,00 | 0,00 | 0,00 | 0,00 | 0,00 | 0,00 |
| Totale MISSIONE 20 - Fondi e accantonamenti | 0,00 | 0,00 | 0,00 | 0,00 | 0,00 | 0,00 | 0,00 | 0,00 | 0,00 | 0,00 | 0,00 |
| Totale Macroaggregati | 0,00 | 1.134.101,63 | 0,00 | 0,00 | 0,00 | 1.134.101,63 | 0,00 | 0,00 | 0,00 | 0,00 | 0,00 |

PROSPETTO DELLE SPESE DI BILANCIO PER MISSIONI, PROGRAMMI E MACROAGGREGATI
SPESE IN CONTO CAPITALE E PER INCREMENTO DI ATTIVITA' FINANZIARIE - PAGAMENTI IN C/RESIDUI

Pagina 56

14/06/2022

2021

AGENZIA REG. PER IL DIRITTO ALLO STUDIO

| MISSIONI E PROGRAMMI \ MACROAGGREGATI | Tributi in conto capitale a carico dell'ente | Investimenti fissi lordi ed acquisto di terreni | Contributi agli investimenti | Altri trasferimenti in conto capitale | Altre spese in conto capitale | Totale SPESE IN CONTO CAPITALE | Acquisizioni di attività finanziarie | Cessione crediti di breve termine | Cessione crediti di medio-lungo termine | Altre spese per incremento di attività finanziaria | Totale SPESE PER INCREMENTO DI ATTIVITA' FINANZIARIE |
|--|---|--|------------------------------------|--|----------------------------------|--------------------------------------|--|---|--|--|--|
| | 201 | 202 | 203 | 204 | 205 | 200 | 301 | 302 | 303 | 304 | 300 |
| 04 - MISSIONE 04 - Istruzione e diritto allo studio | | | | | | | | | | | |
| 04 - PROGRAMMA 4 - Istruzione universitaria | 0,00 | 143.480,16 | 0,00 | 0,00 | 0,00 | 143.480,16 | 0,00 | 0,00 | 0,00 | 0,00 | 0,00 |
| Totale MISSIONE 04 - Istruzione e diritto allo studio | 0,00 | 143.480,16 | 0,00 | 0,00 | 0,00 | 143.480,16 | 0,00 | 0,00 | 0,00 | 0,00 | 0,00 |
| 20 - MISSIONE 20 - Fondi e accantonamenti | | | | | | | | | | | |
| 02 - PROGRAMMA 2 - Fondo crediti di dubbia esigibilità' | 0,00 | 0,00 | 0,00 | 0,00 | 0,00 | 0,00 | 0,00 | 0,00 | 0,00 | 0,00 | 0,00 |
| Totale MISSIONE 20 - Fondi e accantonamenti | 0,00 | 0,00 | 0,00 | 0,00 | 0,00 | 0,00 | 0,00 | 0,00 | 0,00 | 0,00 | 0,00 |
| Totale Macroaggregati | 0,00 | 143.480,16 | 0,00 | 0,00 | 0,00 | 143.480,16 | 0,00 | 0,00 | 0,00 | 0,00 | 0,00 |

PROSPETTO DELLE SPESE DI BILANCIO PER MISSIONI, PROGRAMMI E MACROAGGREGATI

Pagina 57

SPESE PER RIMBORSO DI PRESTITI - IMPEGNI

14/06/2022

2021

AGENZIA REG. PER IL DIRITTO ALLO STUDIO

| | MISSIONI E PROGRAMMI \ MACROAGGREGATI | Rimborso di titoli obbligazionari | Rimborso prestiti a breve termine | Rimborso mutui e altri finanziamenti a medio lungo termine | Rimborso di altre forme di indebitamento | Fondi per rimborso prestiti | Totale |
|-----------|---|-----------------------------------|-----------------------------------|--|--|-----------------------------|---------------------|
| | | 401 | 402 | 403 | 404 | 405 | 400 |
| 50 | MISSIONE 50 - Debito pubblico | | | | | | |
| 02 | PROGRAMMA 2 - Quota capitale ammortamento mutui e prestiti obbligazionari | 0,00 | 0,00 | 1.546.215,86 | 0,00 | 0,00 | 1.546.215,86 |
| | Totale MISSIONE 50 - Debito pubblico | 0,00 | 0,00 | 1.546.215,86 | 0,00 | 0,00 | 1.546.215,86 |
| | Totale Macroaggregati | 0,00 | 0,00 | 1.546.215,86 | 0,00 | 0,00 | 1.546.215,86 |

PROSPETTO DELLE SPESE DI BILANCIO PER MISSIONI, PROGRAMMI E MACROAGGREGATI

Pagina 58

SPESE PER SERVIZI CONTO TERZI E PARTITE DI GIRO - IMPEGNI

14/06/2022

2021

AGENZIA REG. PER IL DIRITTO ALLO STUDIO

| | MISSIONI E PROGRAMMI \ MACROAGGREGATI | Uscite per partite di giro | Uscite per conto terzi | Totale |
|-----------|---|----------------------------|------------------------|---------------------|
| | | 701 | 702 | 700 |
| 99 | MISSIONE 99 - Servizi per conto terzi | | | |
| 01 | PROGRAMMA 1 - Servizi per conto terzi e Partite di giro | 948.021,52 | 56.055,00 | 1.004.076,52 |
| | Totale MISSIONE 99 - Servizi per conto terzi | 948.021,52 | 56.055,00 | 1.004.076,52 |
| | Totale Macroaggregati | 948.021,52 | 56.055,00 | 1.004.076,52 |

ELENCO DELLE PREVISIONI E DEI RISULTATI DI COMPETENZA E DI CASSA

AGENZIA REG. PER IL DIRITTO ALLO STUDIO

| CODIFICA DEL PIANO DEI CONTI | DENOMINAZIONE VOCE del PIANO DEI CONTI | COMPETENZA | | CASSA | |
|---------------------------------|--|---------------|---------------|---------------|---------------|
| | | PREVISIONI | RISULTATI | PREVISIONI | RISULTATI |
| U1.00.00.00.000 | Spese correnti | 36.998.132,00 | 33.280.353,14 | 50.209.576,48 | 30.252.687,34 |
| U1.02.00.00.000 | Imposte e tasse a carico dell'ente | 181.150,00 | 152.565,95 | 260.460,37 | 217.985,32 |
| U1.02.01.00.000 | Imposte, tasse e proventi assimilati a carico dell'ente | 181.150,00 | 152.565,95 | 260.460,37 | 217.985,32 |
| U1.02.01.01.000 | Imposta regionale sulle attività produttive (IRAP) | 20.000,00 | 8.532,17 | 20.000,00 | 8.532,17 |
| U1.02.01.02.000 | Imposta di registro e di bollo | 1.500,00 | 1.180,38 | 1.502,00 | 1.150,38 |
| U1.02.01.06.000 | Tassa e/o tariffa smaltimento rifiuti solidi urbani | 150.000,00 | 140.988,00 | 229.308,37 | 206.497,37 |
| U1.02.01.09.000 | Tassa di circolazione dei veicoli a motore (tassa automobilistica) | 1.500,00 | 278,22 | 1.500,00 | 278,22 |
| U1.02.01.12.000 | Imposta Municipale Propria | 650,00 | 642,00 | 650,00 | 642,00 |
| U1.02.01.99.000 | Imposte, tasse e proventi assimilati a carico dell'ente n.a.c. | 7.500,00 | 945,18 | 7.500,00 | 885,18 |
| U1.03.00.00.000 | Acquisto di beni e servizi | 7.903.355,87 | 6.396.936,96 | 9.946.301,80 | 5.653.908,24 |
| U1.03.01.00.000 | Acquisto di beni | 129.685,88 | 46.970,40 | 184.466,44 | 81.023,19 |
| U1.03.01.01.000 | Giornali, riviste e pubblicazioni | 5.500,00 | 2.123,79 | 5.500,00 | 2.123,79 |
| U1.03.01.02.000 | Altri beni di consumo | 119.185,88 | 44.078,42 | 173.966,44 | 78.131,21 |
| U1.03.01.05.000 | Medicinali e altri beni di consumo sanitario | 5.000,00 | 768,19 | 5.000,00 | 768,19 |
| U1.03.02.00.000 | Acquisto di servizi | 7.773.669,99 | 6.349.966,56 | 9.761.835,36 | 5.572.885,05 |
| U1.03.02.01.000 | Organi e incarichi istituzionali dell'amministrazione | 8.700,00 | 5.017,68 | 15.282,76 | 6.182,76 |
| U1.03.02.02.000 | Organizzazione eventi, pubblicit e servizi per trasferta | 2.000,00 | 0,00 | 2.000,00 | 0,00 |
| U1.03.02.04.000 | Acquisto di servizi per formazione e addestramento del personale dell'ente | 10.000,00 | 3.799,00 | 10.290,00 | 2.489,00 |
| U1.03.02.05.000 | Utenze e canoni | 1.236.337,88 | 966.089,22 | 1.518.035,18 | 899.818,65 |
| U1.03.02.07.000 | Utilizzo di beni di terzi | 12.000,00 | 5.659,63 | 12.000,00 | 2.303,64 |
| U1.03.02.09.000 | Manutenzione ordinaria e riparazioni | 1.058.150,14 | 777.014,87 | 1.643.188,41 | 680.298,20 |
| U1.03.02.10.000 | Consulenze | 0,00 | 0,00 | 0,00 | 0,00 |
| U1.03.02.11.000 | Prestazioni professionali e specialistiche | 72.000,00 | 46.651,58 | 224.091,40 | 72.082,95 |
| U1.03.02.12.000 | Lavoro flessibile, quota LSU e acquisto di servizi da agenzie di lavoro interinale | 230.000,00 | 230.000,00 | 345.732,10 | 167.359,61 |
| U1.03.02.13.000 | Servizi ausiliari per il funzionamento dell'ente | 2.123.981,97 | 2.085.009,43 | 2.911.740,94 | 1.554.838,72 |
| U1.03.02.14.000 | Servizi di ristorazione | 2.813.000,00 | 2.093.432,90 | 2.641.223,97 | 2.006.390,17 |
| U1.03.02.16.000 | Servizi amministrativi | 10.500,00 | 5.486,51 | 10.557,57 | 5.470,29 |
| U1.03.02.17.000 | Servizi finanziari | 2.000,00 | 171,80 | 2.000,00 | 171,80 |
| U1.03.02.18.000 | Servizi sanitari | 4.000,00 | 2.500,00 | 5.416,93 | 3.016,91 |
| U1.03.02.19.000 | Servizi informatici e di telecomunicazioni | 148.000,00 | 95.651,94 | 349.318,78 | 154.807,96 |
| U1.03.02.99.000 | Altri servizi | 43.000,00 | 33.482,00 | 70.957,32 | 17.654,39 |

ELENCO DELLE PREVISIONI E DEI RISULTATI DI COMPETENZA E DI CASSA

AGENZIA REG. PER IL DIRITTO ALLO STUDIO

| CODIFICA DEL PIANO DEI CONTI | DENOMINAZIONE VOCE del PIANO DEI CONTI | COMPETENZA | | CASSA | |
|---------------------------------|---|---------------|---------------|---------------|---------------|
| | | PREVISIONI | RISULTATI | PREVISIONI | RISULTATI |
| U1.04.00.00.000 | Trasferimenti correnti | 27.312.430,19 | 25.515.188,91 | 38.662.058,66 | 23.156.061,83 |
| U1.04.01.00.000 | Trasferimenti correnti a Amministrazioni Pubbliche | 2.238.696,31 | 2.219.104,74 | 2.743.829,94 | 2.548.850,37 |
| U1.04.01.01.000 | Trasferimenti correnti a Amministrazioni Centrali | 1.940.296,31 | 1.940.296,31 | 1.940.296,31 | 1.940.296,31 |
| U1.04.01.02.000 | Trasferimenti correnti a Amministrazioni Locali | 298.400,00 | 278.808,43 | 803.533,63 | 608.554,06 |
| U1.04.02.00.000 | Trasferimenti correnti a Famiglie | 23.884.430,19 | 22.635.951,38 | 34.712.586,84 | 20.181.487,08 |
| U1.04.02.03.000 | Borse di studio, dottorati di ricerca e contratti di formazione specialistica area medica | 19.046.029,53 | 18.616.651,03 | 29.865.276,97 | 16.161.515,52 |
| U1.04.02.05.000 | Altri trasferimenti a famiglie | 4.838.400,66 | 4.019.300,35 | 4.847.309,87 | 4.019.971,56 |
| U1.04.03.00.000 | Trasferimenti correnti a Imprese | 161.270,02 | 148.784,12 | 171.608,21 | 81.175,71 |
| U1.04.03.99.000 | Trasferimenti correnti a altre imprese | 161.270,02 | 148.784,12 | 171.608,21 | 81.175,71 |
| U1.04.04.00.000 | Trasferimenti correnti a Istituzioni Sociali Private | 1.028.033,67 | 511.348,67 | 1.034.033,67 | 344.548,67 |
| U1.04.04.01.000 | Trasferimenti correnti a Istituzioni Sociali Private | 1.028.033,67 | 511.348,67 | 1.034.033,67 | 344.548,67 |
| U1.07.00.00.000 | Interessi passivi | 555.685,02 | 550.685,02 | 556.996,72 | 551.996,72 |
| U1.07.05.00.000 | Interessi su Mutui e altri finanziamenti a medio lungo termine | 550.685,02 | 550.685,02 | 550.685,02 | 550.685,02 |
| U1.07.05.04.000 | Interessi passivi su finanziamenti a medio lungo termine a Imprese | 550.685,02 | 550.685,02 | 550.685,02 | 550.685,02 |
| U1.07.06.00.000 | Altri interessi passivi | 5.000,00 | 0,00 | 6.311,70 | 1.311,70 |
| U1.07.06.02.000 | Interessi di mora | 1.000,00 | 0,00 | 1.000,00 | 0,00 |
| U1.07.06.04.000 | Interessi passivi su anticipazioni di tesoreria degli istituti tesorerieri/cassieri | 0,00 | 0,00 | 0,00 | 0,00 |
| U1.07.06.99.000 | Altri interessi passivi diversi | 4.000,00 | 0,00 | 5.311,70 | 1.311,70 |
| U1.09.00.00.000 | Rimborsi e poste correttive delle entrate | 165.000,00 | 133.648,64 | 172.000,00 | 133.648,64 |
| U1.09.02.00.000 | Rimborsi di imposte in uscita | 150.000,00 | 126.840,00 | 157.000,00 | 126.840,00 |
| U1.09.02.01.000 | Rimborsi di imposte e tasse di natura corrente | 150.000,00 | 126.840,00 | 157.000,00 | 126.840,00 |
| U1.09.99.00.000 | Altri Rimborsi di parte corrente di somme non dovute o incassate in eccesso | 15.000,00 | 6.808,64 | 15.000,00 | 6.808,64 |
| U1.09.99.01.000 | Rimborsi di parte corrente ad Amministrazioni Centrali di somme non dovute o incassate in eccesso | 0,00 | 0,00 | 0,00 | 0,00 |
| U1.09.99.04.000 | Rimborsi di parte corrente a Famiglie di somme non dovute o incassate in eccesso | 15.000,00 | 6.808,64 | 15.000,00 | 6.808,64 |
| U1.10.00.00.000 | Altre spese correnti | 880.510,92 | 531.327,66 | 611.758,93 | 539.086,59 |
| U1.10.01.00.000 | Fondi di riserva e altri accantonamenti | 31.008,61 | 0,00 | 10.000,00 | 0,00 |
| U1.10.01.01.000 | Fondo di riserva | 20.000,00 | 0,00 | 10.000,00 | 0,00 |
| U1.10.01.03.000 | Fondo crediti di dubbia e difficile esazione di parte corrente | 11.008,61 | 0,00 | 0,00 | 0,00 |
| U1.10.01.99.000 | Altri fondi e accantonamenti | 0,00 | 0,00 | 0,00 | 0,00 |
| U1.10.02.00.000 | Fondo pluriennale vincolato | 255.502,31 | 0,00 | 0,00 | 0,00 |
| U1.10.02.01.000 | Fondo pluriennale vincolato | 255.502,31 | 0,00 | 0,00 | 0,00 |

ELENCO DELLE PREVISIONI E DEI RISULTATI DI COMPETENZA E DI CASSA

AGENZIA REG. PER IL DIRITTO ALLO STUDIO

| CODIFICA DEL PIANO DEI CONTI | DENOMINAZIONE VOCE del PIANO DEI CONTI | COMPETENZA | | CASSA | |
|---------------------------------|--|--------------|--------------|--------------|--------------|
| | | PREVISIONI | RISULTATI | PREVISIONI | RISULTATI |
| U1.10.03.00.000 | Versamenti IVA a debito | 530.000,00 | 485.821,53 | 530.000,00 | 485.821,53 |
| U1.10.03.01.000 | Versamenti IVA a debito per le gestioni commerciali | 530.000,00 | 485.821,53 | 530.000,00 | 485.821,53 |
| U1.10.04.00.000 | Premi di assicurazione | 53.000,00 | 45.292,23 | 53.000,00 | 45.292,23 |
| U1.10.04.01.000 | Premi di assicurazione contro i danni | 50.000,00 | 44.278,23 | 50.000,00 | 44.278,23 |
| U1.10.04.99.000 | Altri premi di assicurazione n.a.c. | 3.000,00 | 1.014,00 | 3.000,00 | 1.014,00 |
| U1.10.05.00.000 | Spese dovute a sanzioni, risarcimenti e indennizzi | 7.000,00 | 71,43 | 14.758,93 | 7.830,36 |
| U1.10.05.01.000 | Spese dovute a sanzioni | 5.000,00 | 71,43 | 12.758,93 | 7.830,36 |
| U1.10.05.02.000 | Spese per risarcimento danni | 2.000,00 | 0,00 | 2.000,00 | 0,00 |
| U1.10.05.04.000 | Oneri da contenzioso | 0,00 | 0,00 | 0,00 | 0,00 |
| U1.10.99.00.000 | Altre spese correnti n.a.c. | 4.000,00 | 142,47 | 4.000,00 | 142,47 |
| U1.10.99.99.000 | Altre spese correnti n.a.c. | 4.000,00 | 142,47 | 4.000,00 | 142,47 |
| U2.00.00.00.000 | Spese in conto capitale | 7.974.661,86 | 1.555.604,71 | 4.562.085,96 | 1.277.581,79 |
| U2.02.00.00.000 | Investimenti fissi lordi e acquisto di terreni | 3.794.293,07 | 1.555.604,71 | 4.562.085,96 | 1.277.581,79 |
| U2.02.01.00.000 | Beni materiali | 3.731.716,13 | 1.550.594,21 | 4.478.724,14 | 1.272.571,29 |
| U2.02.01.03.000 | Mobili e arredi | 135.000,00 | 88.628,24 | 151.985,08 | 52.726,32 |
| U2.02.01.04.000 | Impianti e macchinari | 510.000,00 | 348.916,07 | 551.083,00 | 82.676,58 |
| U2.02.01.05.000 | Attrezzature | 100.000,00 | 12.493,65 | 157.275,79 | 62.965,55 |
| U2.02.01.06.000 | Macchine per ufficio | 10.000,00 | 0,00 | 10.000,00 | 0,00 |
| U2.02.01.07.000 | Hardware | 25.000,00 | 16.284,80 | 25.000,00 | 16.284,80 |
| U2.02.01.09.000 | Beni immobili | 2.951.716,13 | 1.084.271,45 | 3.583.380,27 | 1.057.918,04 |
| U2.02.03.00.000 | Beni immateriali | 62.576,94 | 5.010,50 | 83.361,82 | 5.010,50 |
| U2.02.03.02.000 | Software | 20.000,00 | 0,00 | 20.000,00 | 0,00 |
| U2.02.03.05.000 | Incarichi professionali per la realizzazione di investimenti | 37.566,44 | 0,00 | 58.351,32 | 0,00 |
| U2.02.03.06.000 | Manutenzione straordinaria su beni di terzi | 5.010,50 | 5.010,50 | 5.010,50 | 5.010,50 |
| U2.05.00.00.000 | Altre spese in conto capitale | 4.180.368,79 | 0,00 | 0,00 | 0,00 |
| U2.05.02.00.000 | Fondi pluriennali vincolati c/capitale | 4.180.368,79 | 0,00 | 0,00 | 0,00 |
| U2.05.02.01.000 | Fondi pluriennali vincolati c/capitale | 4.180.368,79 | 0,00 | 0,00 | 0,00 |
| U2.05.03.00.000 | Fondo crediti di dubbia e difficile esazione in c/capitale | 0,00 | 0,00 | 0,00 | 0,00 |
| U2.05.03.01.000 | Fondo crediti di dubbia e difficile esazione in c/capitale | 0,00 | 0,00 | 0,00 | 0,00 |
| U4.00.00.00.000 | Rimborso Prestiti | 1.644.193,09 | 1.546.215,86 | 1.644.193,09 | 1.546.215,86 |
| U4.03.00.00.000 | Rimborso mutui e altri finanziamenti a medio lungo termine | 1.644.193,09 | 1.546.215,86 | 1.644.193,09 | 1.546.215,86 |

ELENCO DELLE PREVISIONI E DEI RISULTATI DI COMPETENZA E DI CASSA

AGENZIA REG. PER IL DIRITTO ALLO STUDIO

| CODIFICA DEL PIANO DEI CONTI | DENOMINAZIONE VOCE del PIANO DEI CONTI | COMPETENZA | | CASSA | |
|------------------------------|---|---------------|---------------|---------------|---------------|
| | | PREVISIONI | RISULTATI | PREVISIONI | RISULTATI |
| U4.03.01.00.000 | Rimborso Mutui e altri finanziamenti a medio lungo termine | 1.644.193,09 | 1.546.215,86 | 1.644.193,09 | 1.546.215,86 |
| U4.03.01.04.000 | Rimborso Mutui e altri finanziamenti a medio lungo termine a Imprese | 1.644.193,09 | 1.546.215,86 | 1.644.193,09 | 1.546.215,86 |
| U5.00.00.00.000 | Chiusura Anticipazioni ricevute da istituto tesoriere/cassiere | 0,00 | 0,00 | 0,00 | 0,00 |
| U7.00.00.00.000 | Uscite per conto terzi e partite di giro | 1.690.000,00 | 1.004.076,52 | 1.847.591,86 | 974.890,28 |
| U7.01.00.00.000 | Uscite per partite di giro | 1.577.000,00 | 948.021,52 | 1.585.050,75 | 923.745,72 |
| U7.01.01.00.000 | Versamenti di altre ritenute | 1.110.000,00 | 687.977,85 | 1.110.001,94 | 687.974,35 |
| U7.01.01.01.000 | Versamento della ritenuta del 4% sui contributi pubblici | 50.000,00 | 2.013,25 | 50.000,00 | 2.013,25 |
| U7.01.01.02.000 | Versamento delle ritenute per scissione contabile IVA (split payment) | 1.050.000,00 | 685.611,88 | 1.050.001,94 | 685.608,38 |
| U7.01.01.99.000 | Versamento di altre ritenute n.a.c. | 10.000,00 | 352,72 | 10.000,00 | 352,72 |
| U7.01.03.00.000 | Versamenti di ritenute su Redditi da lavoro autonomo | 80.000,00 | 24.920,42 | 80.000,00 | 24.920,42 |
| U7.01.03.01.000 | Versamenti di ritenute erariali su Redditi da lavoro autonomo per conto terzi | 80.000,00 | 24.920,42 | 80.000,00 | 24.920,42 |
| U7.01.99.00.000 | Altre uscite per partite di giro | 387.000,00 | 235.123,25 | 395.048,81 | 210.850,95 |
| U7.01.99.01.000 | Spese non andate a buon fine | 117.000,00 | 116.625,70 | 124.448,81 | 96.603,40 |
| U7.01.99.03.000 | Costituzione fondi economali e carte aziendali | 20.000,00 | 20.000,00 | 20.000,00 | 20.000,00 |
| U7.01.99.99.000 | Altre uscite per partite di giro n.a.c. | 250.000,00 | 98.497,55 | 250.600,00 | 94.247,55 |
| U7.02.00.00.000 | Uscite per conto terzi | 113.000,00 | 56.055,00 | 262.541,11 | 51.144,56 |
| U7.02.01.00.000 | Acquisto di beni e servizi per conto terzi | 5.000,00 | 0,00 | 5.000,00 | 0,00 |
| U7.02.01.02.000 | Acquisto di servizi per conto di terzi | 5.000,00 | 0,00 | 5.000,00 | 0,00 |
| U7.02.04.00.000 | Depositi di/presso terzi | 108.000,00 | 56.055,00 | 257.541,11 | 51.144,56 |
| U7.02.04.01.000 | Costituzione di depositi cauzionali o contrattuali presso terzi | 3.000,00 | 0,00 | 3.000,00 | 0,00 |
| U7.02.04.02.000 | Restituzione di depositi cauzionali o contrattuali di terzi | 105.000,00 | 56.055,00 | 254.541,11 | 51.144,56 |
| U0.00.00.00.000 | Totale spese | 48.306.986,95 | 37.386.250,23 | 58.263.447,39 | 34.051.375,27 |

AGENZIA REG. PER IL DIRITTO ALLO STUDIO

| MISSIONE, PROGRAMMA, TITOLO | DENOMINAZIONE | Residui passivi al 1/1/ 2021 (RS) | | Pagamenti in c/residui (PR) | |
|-----------------------------------|---|---|------------------|-----------------------------------|-----------------|
| | | Previsioni definitive di competenza (CP) | | Pagamenti in c/competenza (PC) | |
| | | Previsioni definitive di cassa (CS) | | Totale pagamenti (TP = PR+PC) | |
| 01 | MISSIONE 01 - Servizi istituzionali e generali, di gestione | | | | |
| 01010 | PROGRAMMA 1 - Organi istituzionali | | | | |
| 01011 | TITOLO 1 - Spese correnti | RS | 6.582,76 | PR | 5.732,76 |
| | | CP | 8.700,00 | PC | 450,00 |
| | | CS | 15.282,76 | TP | 6.182,76 |
| 01010 | Totale PROGRAMMA 1 - Organi istituzionali | RS | 6.582,76 | PR | 5.732,76 |
| | | CP | 8.700,00 | PC | 450,00 |
| | | CS | 15.282,76 | TP | 6.182,76 |
| 01000 | Totale MISSIONE 01 - Servizi istituzionali e generali, di gestione | RS | 6.582,76 | PR | 5.732,76 |
| | | CP | 8.700,00 | PC | 450,00 |
| | | CS | 15.282,76 | TP | 6.182,76 |

AGENZIA REG. PER IL DIRITTO ALLO STUDIO

| MISSIONE, PROGRAMMA, TITOLO | DENOMINAZIONE | Residui passivi al 1/1/ 2021 (RS) | | Pagamenti in c/residui (PR) | |
|-----------------------------------|---|---|---------------|-----------------------------------|---------------|
| | | Previsioni definitive di competenza (CP) | | Pagamenti in c/competenza (PC) | |
| | | Previsioni definitive di cassa (CS) | | Totale pagamenti (TP = PR+PC) | |
| 04 | MISSIONE 04 - Istruzione e diritto allo studio | | | | |
| 04040 | PROGRAMMA 4 - Istruzione universitaria | | | | |
| 04041 | TITOLO 1 - Spese correnti | RS | 17.725.870,33 | PR | 13.548.702,67 |
| | | CP | 30.389.655,59 | PC | 10.501.444,39 |
| | | CS | 43.615.525,92 | TP | 24.050.147,06 |
| 04042 | TITOLO 2 - Spese in conto capitale | RS | 234.589,13 | PR | 143.480,16 |
| | | CP | 7.974.661,86 | PC | 1.134.101,63 |
| | | CS | 4.562.085,96 | TP | 1.277.581,79 |
| 04040 | Totale PROGRAMMA 4 - Istruzione universitaria | RS | 17.960.459,46 | PR | 13.692.182,83 |
| | | CP | 38.364.317,45 | PC | 11.635.546,02 |
| | | CS | 48.177.611,88 | TP | 25.327.728,85 |
| 04070 | PROGRAMMA 7 - Diritto allo studio | | | | |
| 04071 | TITOLO 1 - Spese correnti | RS | 0,00 | PR | 0,00 |
| | | CP | 6.018.082,78 | PC | 5.645.672,50 |
| | | CS | 6.018.082,78 | TP | 5.645.672,50 |

AGENZIA REG. PER IL DIRITTO ALLO STUDIO

| MISSIONE, PROGRAMMA, TITOLO | DENOMINAZIONE | Residui passivi al 1/1/ 2021 (RS) | | Pagamenti in c/residui (PR) | |
|-----------------------------------|---|---|---------------|-----------------------------------|---------------|
| | | Previsioni definitive di competenza (CP) | | Pagamenti in c/competenza (PC) | |
| | | Previsioni definitive di cassa (CS) | | Totale pagamenti (TP = PR+PC) | |
| 04070 | Totale PROGRAMMA 7 - Diritto allo studio | RS | 0,00 | PR | 0,00 |
| | | CP | 6.018.082,78 | PC | 5.645.672,50 |
| | | CS | 6.018.082,78 | TP | 5.645.672,50 |
| 04000 | Totale MISSIONE 04 - Istruzione e diritto allo studio | RS | 17.960.459,46 | PR | 13.692.182,83 |
| | | CP | 44.382.400,23 | PC | 17.281.218,52 |
| | | CS | 54.195.694,66 | TP | 30.973.401,35 |

AGENZIA REG. PER IL DIRITTO ALLO STUDIO

| MISSIONE, PROGRAMMA, TITOLO | DENOMINAZIONE | Residui passivi al 1/1/ 2021 (RS) | | Pagamenti in c/residui (PR) | |
|-----------------------------------|---|---|-----------|-----------------------------------|------|
| | | Previsioni definitive di competenza (CP) | | Pagamenti in c/competenza (PC) | |
| | | Previsioni definitive di cassa (CS) | | Totale pagamenti (TP = PR+PC) | |
| 20 | MISSIONE 20 - Fondi e accantonamenti | | | | |
| 20010 | PROGRAMMA 1 - Fondo di riserva | | | | |
| 20011 | TITOLO 1 - Spese correnti | RS | 0,00 | PR | 0,00 |
| | | CP | 20.000,00 | PC | 0,00 |
| | | CS | 10.000,00 | TP | 0,00 |
| 20010 | Totale PROGRAMMA 1 - Fondo di riserva | RS | 0,00 | PR | 0,00 |
| | | CP | 20.000,00 | PC | 0,00 |
| | | CS | 10.000,00 | TP | 0,00 |
| 20020 | PROGRAMMA 2 - Fondo crediti di dubbia esigibilita' | | | | |
| 20021 | TITOLO 1 - Spese correnti | RS | 0,00 | PR | 0,00 |
| | | CP | 11.008,61 | PC | 0,00 |
| | | CS | 0,00 | TP | 0,00 |
| 20022 | TITOLO 2 - Spese in conto capitale | RS | 0,00 | PR | 0,00 |
| | | CP | 0,00 | PC | 0,00 |
| | | CS | 0,00 | TP | 0,00 |

RENDICONTO DEL TESORIERE

AGENZIA REG. PER IL DIRITTO ALLO STUDIO

| MISSIONE, PROGRAMMA, TITOLO | DENOMINAZIONE | Residui passivi al 1/1/ 2021 (RS) | | Pagamenti in c/residui (PR) | |
|-----------------------------------|---|---|------------------|-----------------------------------|-------------|
| | | Previsioni definitive di competenza (CP) | | Pagamenti in c/competenza (PC) | |
| | | Previsioni definitive di cassa (CS) | | Totale pagamenti (TP = PR+PC) | |
| 20020 | Totale PROGRAMMA 2 - Fondo crediti di dubbia esigibilita' | RS | 0,00 | PR | 0,00 |
| | | CP | 11.008,61 | PC | 0,00 |
| | | CS | 0,00 | TP | 0,00 |
| 20000 | Totale MISSIONE 20 - Fondi e accantonamenti | RS | 0,00 | PR | 0,00 |
| | | CP | 31.008,61 | PC | 0,00 |
| | | CS | 10.000,00 | TP | 0,00 |

AGENZIA REG. PER IL DIRITTO ALLO STUDIO

| MISSIONE, PROGRAMMA, TITOLO | DENOMINAZIONE | Residui passivi al 1/1/ 2021 (RS) | | Pagamenti in c/residui (PR) | |
|-----------------------------------|--|---|--------------|-----------------------------------|--------------|
| | | Previsioni definitive di competenza (CP) | | Pagamenti in c/competenza (PC) | |
| | | Previsioni definitive di cassa (CS) | | Totale pagamenti (TP = PR+PC) | |
| 50 | MISSIONE 50 - Debito pubblico | | | | |
| 50010 | PROGRAMMA 1 - Quota interessi ammortamento mutui e prestiti obbligazionari | | | | |
| 50011 | TITOLO 1 - Spese correnti | RS | 0,00 | PR | 0,00 |
| | | CP | 550.685,02 | PC | 550.685,02 |
| | | CS | 550.685,02 | TP | 550.685,02 |
| 50010 | Totale PROGRAMMA 1 - Quota interessi ammortamento mutui e prestiti obbligazionari | RS | 0,00 | PR | 0,00 |
| | | CP | 550.685,02 | PC | 550.685,02 |
| | | CS | 550.685,02 | TP | 550.685,02 |
| 50020 | PROGRAMMA 2 - Quota capitale ammortamento mutui e prestiti obbligazionari | | | | |
| 50024 | TITOLO 4 - Rimborso di prestiti | RS | 0,00 | PR | 0,00 |
| | | CP | 1.644.193,09 | PC | 1.546.215,86 |
| | | CS | 1.644.193,09 | TP | 1.546.215,86 |
| 50020 | Totale PROGRAMMA 2 - Quota capitale ammortamento mutui e prestiti obbligazionari | RS | 0,00 | PR | 0,00 |
| | | CP | 1.644.193,09 | PC | 1.546.215,86 |
| | | CS | 1.644.193,09 | TP | 1.546.215,86 |

AGENZIA REG. PER IL DIRITTO ALLO STUDIO

| MISSIONE, PROGRAMMA, TITOLO | DENOMINAZIONE | Residui passivi al 1/1/ 2021 (RS) | | Pagamenti in c/residui (PR) | |
|-----------------------------------|--------------------------------------|---|--------------|-----------------------------------|--------------|
| | | Previsioni definitive di competenza (CP) | | Pagamenti in c/competenza (PC) | |
| | | Previsioni definitive di cassa (CS) | | Totale pagamenti (TP = PR+PC) | |
| 50000 | Totale MISSIONE 50 - Debito pubblico | RS | 0,00 | PR | 0,00 |
| | | CP | 2.194.878,11 | PC | 2.096.900,88 |
| | | CS | 2.194.878,11 | TP | 2.096.900,88 |

AGENZIA REG. PER IL DIRITTO ALLO STUDIO

| MISSIONE, PROGRAMMA, TITOLO | DENOMINAZIONE | Residui passivi al 1/1/ 2021 (RS) | | Pagamenti in c/residui (PR) | |
|-----------------------------------|---|---|-------------|-----------------------------------|-------------|
| | | Previsioni definitive di competenza (CP) | | Pagamenti in c/competenza (PC) | |
| | | Previsioni definitive di cassa (CS) | | Totale pagamenti (TP = PR+PC) | |
| 60 | MISSIONE 60 - Anticipazioni finanziarie | | | | |
| 60010 | PROGRAMMA 1 - Restituzione anticipazione di tesoreria | | | | |
| 60015 | TITOLO 5 - Chiusura anticipazioni da istituto tesoriere/cassiere | RS | 0,00 | PR | 0,00 |
| | | CP | 0,00 | PC | 0,00 |
| | | CS | 0,00 | TP | 0,00 |
| 60010 | Totale PROGRAMMA 1 - Restituzione anticipazione di tesoreria | RS | 0,00 | PR | 0,00 |
| | | CP | 0,00 | PC | 0,00 |
| | | CS | 0,00 | TP | 0,00 |
| 60000 | Totale MISSIONE 60 - Anticipazioni finanziarie | RS | 0,00 | PR | 0,00 |
| | | CP | 0,00 | PC | 0,00 |
| | | CS | 0,00 | TP | 0,00 |

AGENZIA REG. PER IL DIRITTO ALLO STUDIO

| MISSIONE, PROGRAMMA, TITOLO | DENOMINAZIONE | Residui passivi al 1/1/ 2021 (RS) | | Pagamenti in c/residui (PR) | |
|-----------------------------------|---|---|----------------------|-----------------------------------|----------------------|
| | | Previsioni definitive di competenza (CP) | | Pagamenti in c/competenza (PC) | |
| | | Previsioni definitive di cassa (CS) | | Totale pagamenti (TP = PR+PC) | |
| 99 | MISSIONE 99 - Servizi per conto terzi | | | | |
| 99010 | PROGRAMMA 1 - Servizi per conto terzi e Partite di giro | | | | |
| 99017 | TITOLO 7 - Spese per conto terzi e partite di giro | RS | 157.591,86 | PR | 56.825,31 |
| | | CP | 1.690.000,00 | PC | 918.064,97 |
| | | CS | 1.847.591,86 | TP | 974.890,28 |
| 99010 | Totale PROGRAMMA 1 - Servizi per conto terzi e Partite di giro | RS | 157.591,86 | PR | 56.825,31 |
| | | CP | 1.690.000,00 | PC | 918.064,97 |
| | | CS | 1.847.591,86 | TP | 974.890,28 |
| 99000 | Totale MISSIONE 99 - Servizi per conto terzi | RS | 157.591,86 | PR | 56.825,31 |
| | | CP | 1.690.000,00 | PC | 918.064,97 |
| | | CS | 1.847.591,86 | TP | 974.890,28 |
| | Totale Missioni | RS | 18.124.634,08 | PR | 13.754.740,90 |
| | | CP | 48.306.986,95 | PC | 20.296.634,37 |
| | | CS | 58.263.447,39 | TP | 34.051.375,27 |

**COMPOSIZIONE PER MISSIONI E PROGRAMMI DEL FONDO PLURIENNALE VINCOLATO
DELL'ESERCIZIO 2021 DI RIFERIMENTO DEL BILANCIO**

AGENZIA REG. PER IL DIRITTO ALLO STUDIO

14/06/2022

| | MISSIONI E PROGRAMMI | Fondo pluriennale vincolato al 31 dicembre dell'esercizio 2020 | Spese impegnate negli esercizi precedenti e imputate all'esercizio 2021 e coperte dal fondo pluriennale vincolato | Riaccertamento degli impegni di cui alla lettera b) effettuata nel corso dell'esercizio 2021 (cd.economie d'impegno) | Riaccertamento degli impegni di cui alla lettera b) effettuata nel corso dell'esercizio 2021 (cd.economie d'impegno) | Riaccertamento degli impegni di cui alla lettera b) effettuata nel corso dell'esercizio 2021 (cd.economie d'impegno) su impegni pluriennali finanziati dal FPV e imputati agli esercizi successivi a 2021 | Quota del fondo pluriennale vincolato al 31 dicembre dell'esercizio 2020 rinviata all'esercizio 2022 e successivi | Spese impegnate nell'esercizio 2021 con imputazione all'esercizio 2022 e coperte dal fondo pluriennale vincolato | Spese impegnate nell'esercizio 2021 con imputazione all'esercizio 2023 e coperte dal fondo pluriennale vincolato | Spese impegnate nell'esercizio 2021 con imputazione a esercizi successivi a quelli considerati nel bilancio pluriennale e coperte dal fondo pluriennale vincolato | Fondo pluriennale vincolato al 31 dicembre dell'esercizio 2021 |
|----|---|--|---|--|--|---|---|--|--|---|--|
| | | (a) | (b) | x | y | (c) = (a)-(b)-(x)-(y) | d | e | f | (g) = (c)+(d)+(e)+(f) | |
| | Totale MISSIONE 50 - Debito pubblico | 0,00 | 0,00 | 0,00 | 0,00 | 0,00 | 0,00 | 0,00 | 0,00 | 0,00 | 0,00 |
| 60 | MISSIONE 60 - Anticipazioni finanziarie | | | | | | | | | | |
| 01 | PROGRAMMA 1 - Restituzione anticipazione di tesoreria | 0,00 | 0,00 | 0,00 | 0,00 | 0,00 | 0,00 | 0,00 | 0,00 | 0,00 | 0,00 |
| | Totale MISSIONE 60 - Anticipazioni finanziarie | 0,00 | 0,00 | 0,00 | 0,00 | 0,00 | 0,00 | 0,00 | 0,00 | 0,00 | 0,00 |
| 99 | MISSIONE 99 - Servizi per conto terzi | | | | | | | | | | |
| 01 | PROGRAMMA 1 - Servizi per conto terzi e Partite di giro | 0,00 | 0,00 | 0,00 | 0,00 | 0,00 | 0,00 | 0,00 | 0,00 | 0,00 | 0,00 |
| | Totale MISSIONE 99 - Servizi per conto terzi | 0,00 | 0,00 | 0,00 | 0,00 | 0,00 | 0,00 | 0,00 | 0,00 | 0,00 | 0,00 |
| | Totale | 1.290.765,51 | 500.881,02 | 23.368,02 | 0,00 | 766.516,47 | 3.669.354,63 | 0,00 | 0,00 | 4.435.871,10 | |

COMPOSIZIONE DELL'ACCANTONAMENTO AL FONDO CREDITI DI DUBBIA ESIGIBILITA E AL FONDO SVALUTAZIONE
CREDITI
Esercizio finanziario 2021**

| TIPOLOGIA | DENOMINAZIONE | RESIDUI ATTIVI FORMATISI NELL'ESERCIZIO CUI SI RIFERISCE IL RENDICONTO | RESIDUI ATTIVI DEGLI ESERCIZI PRECEDENTI | TOTALE RESIDUI ATTIVI | IMPORTO MINIMO DEL FONDO | FONDO CREDITI DI DUBBIA ESIGIBILITA' | % di accantonamen_ to al fondo crediti di dubbia esigibilità (f) = (e) / (c) |
|-----------|---|--|--|--------------------------|-----------------------------|--|--|
| | | (a) | (b) | (c) = (a) + (b) | (d) | (e) | |
| | ENTRATE CORRENTI DI NATURA TRIBUTARIA, CONTRIBUTIVA E PEREQUATIVA | | | | | | |
| 1010100 | Tipologia 101: Imposte, tasse e proventi assimilati | 0,00 | 0,00 | 0,00 | | | |
| | di cui accertati per cassa sulla base del principio contabile 3.7 | 0,00 | 0,00 | 0,00 | | | |
| | Tipologia 101: imposte, tasse e proventi assimilati non accertati per cassa | 0,00 | 0,00 | 0,00 | 0,00 | 0,00 | 0,00 % |
| 1010200 | Tipologia 102: Tributi destinati al finanziamento della sanità (solo per le Regioni) | 0,00 | 0,00 | 0,00 | | | |
| | di cui accertati per cassa sulla base del principio contabile 3.7 | 0,00 | 0,00 | 0,00 | | | |
| | Tipologia 102: Tributi destinati al finanziamento della sanità non accertati per cassa | 0,00 | 0,00 | 0,00 | 0,00 | 0,00 | 0,00 % |
| 1010300 | Tipologia 103: Tributi devoluti e regolati alle autonomie speciali (solo per le Regioni) | 0,00 | 0,00 | 0,00 | | | |
| | di cui accertati per cassa sulla base del principio contabile 3.7 | 0,00 | 0,00 | 0,00 | | | |
| | Tipologia 103: Tributi devoluti e regolati alle autonomie speciali non accertati per cassa | 0,00 | 0,00 | 0,00 | 0,00 | 0,00 | 0,00 % |
| 1010400 | Tipologia 104: Compartecipazioni di tributi | 0,00 | 0,00 | 0,00 | 0,00 | 0,00 | 0,00 % |
| 1030100 | Tipologia 301: Fondi perequativi da Amministrazioni Centrali | 0,00 | 0,00 | 0,00 | 0,00 | 0,00 | 0,00 % |
| 1030200 | Tipologia 302: Fondi perequativi della Regione o Provincia autonoma (solo per gli enti locali) | 0,00 | 0,00 | 0,00 | 0,00 | 0,00 | 0,00 % |
| 1000000 | TOTALE TITOLO 1 | 0,00 | 0,00 | 0,00 | 0,00 | 0,00 | 0,00 % |

| TIPOLOGIA | DENOMINAZIONE | RESIDUI ATTIVI FORMATISI NELL'ESERCIZIO CUI SI RIFERISCE IL RENDICONTO | RESIDUI ATTIVI DEGLI ESERCIZI PRECEDENTI | TOTALE RESIDUI ATTIVI | IMPORTO MINIMO DEL FONDO | FONDO CREDITI DI DUBBIA ESIGIBILITA' | % di accantonamen- to al fondo crediti di dubbia esigibilità (f) = (e) / (c) |
|-----------|--|--|--|--------------------------|-----------------------------|--|--|
| | | (a) | (b) | (c) = (a) + (b) | (d) | (e) | (f) = (e) / (c) |
| | TRASFERIMENTI CORRENTI | | | | | | |
| 2010100 | Tipologia 101: Trasferimenti correnti da Amministrazioni pubbliche | 0,00 | 0,00 | 0,00 | 0,00 | 0,00 | 0,00 % |
| 2010200 | Tipologia 102: Trasferimenti correnti da Famiglie | 0,00 | 0,00 | 0,00 | 0,00 | 0,00 | 0,00 % |
| 2010300 | Tipologia 103: Trasferimenti correnti da Imprese | 0,00 | 0,00 | 0,00 | 0,00 | 0,00 | 0,00 % |
| 2010400 | Tipologia 104: Trasferimenti correnti da Istituzioni Sociali Private | 0,00 | 0,00 | 0,00 | 0,00 | 0,00 | 0,00 % |
| 2010500 | Tipologia 105: Trasferimenti correnti dall'Unione Europea e dal Resto del Mondo | 0,00 | 0,00 | 0,00 | | | |
| | Trasferimenti correnti dall'Unione Europea | 0,00 | 0,00 | 0,00 | | | |
| | Trasferimenti correnti dal Resto del Mondo | 0,00 | 0,00 | 0,00 | 0,00 | 0,00 | 0,00 % |
| 2000000 | TOTALE TITOLO 2 | 0,00 | 0,00 | 0,00 | 0,00 | 0,00 | 0,00 % |
| | ENTRATE EXTRATRIBUTARIE | | | | | | |
| 3010000 | Tipologia 100: Vendita di beni e servizi e proventi derivanti dalla gestione dei beni | 37.091,80 | 39.778,79 | 76.870,59 | 59.256,15 | 59.256,15 | 77,09 % |
| 3020000 | Tipologia 200: Proventi derivanti dall'attività di controllo e repressione delle irregolarità e degli illeciti | 0,00 | 0,00 | 0,00 | 0,00 | 0,00 | 0,00 % |
| 3030000 | Tipologia 300: Interessi attivi | 0,00 | 0,00 | 0,00 | 0,00 | 0,00 | 0,00 % |
| 3040000 | Tipologia 400: Altre entrate da redditi di capitale | 0,00 | 0,00 | 0,00 | 0,00 | 0,00 | 0,00 % |
| 3050000 | Tipologia 500: Rimborsi e altre entrate correnti | 11.049,76 | 42.372,73 | 53.422,49 | 46.824,88 | 46.824,88 | 87,65 % |
| 3000000 | TOTALE TITOLO 3 | 48.141,56 | 82.151,52 | 130.293,08 | 106.081,03 | 106.081,03 | 81,42 % |

| TIPOLOGIA | DENOMINAZIONE | RESIDUI ATTIVI FORMATISI NELL'ESERCIZIO CUI SI RIFERISCE IL RENDICONTO | RESIDUI ATTIVI DEGLI ESERCIZI PRECEDENTI | TOTALE RESIDUI ATTIVI | IMPORTO MINIMO DEL FONDO | FONDO CREDITI DI DUBBIA ESIGIBILITA' | % di accantonamen- to al fondo crediti di dubbia esigibilità (f) = (e) / (c) |
|-----------|--|--|--|--------------------------|-----------------------------|--|--|
| | | (a) | (b) | (c) = (a) + (b) | (d) | (e) | (f) = (e) / (c) |
| | ENTRATE IN CONTO CAPITALE | | | | | | |
| 4010000 | Tipologia 100: Tributi in conto capitale | 0,00 | 0,00 | 0,00 | 0,00 | 0,00 | 0,00 % |
| 4020000 | Tipologia 200: Contributi agli investimenti | 0,00 | 0,00 | 0,00 | | | |
| | Contributi agli investimenti da amministrazioni pubbliche | 0,00 | 0,00 | 0,00 | | | |
| | Contributi agli investimenti da UE | 0,00 | 0,00 | 0,00 | | | |
| | Tipologia 200: Contributi agli investimenti al netto dei contributi da PA e da UE | 0,00 | 0,00 | 0,00 | 0,00 | 0,00 | 0,00 % |
| 4030000 | Tipologia 300: Altri trasferimenti in conto capitale | 0,00 | 0,00 | 0,00 | | | |
| | Altri trasferimenti in conto capitale da amministrazioni pubbliche | 0,00 | 0,00 | 0,00 | | | |
| | Altri trasferimenti in conto capitale da UE | 0,00 | 0,00 | 0,00 | | | |
| | Tipologia 300: Altri trasferimenti in conto capitale al netto dei trasferimenti da PA e da UE | 0,00 | 0,00 | 0,00 | 0,00 | 0,00 | 0,00 % |
| 4040000 | Tipologia 400: Entrate da alienazioni di beni materiali e immateriali | 0,00 | 0,00 | 0,00 | 0,00 | 0,00 | 0,00 % |
| 4050000 | Tipologia 500: Altre entrate in conto capitale | 0,00 | 0,00 | 0,00 | 0,00 | 0,00 | 0,00 % |
| 4000000 | TOTALE TITOLO 4 | 0,00 | 0,00 | 0,00 | 0,00 | 0,00 | 0,00 % |
| | ENTRATE DA RIDUZIONE DI ATTIVITA' FINANZIARIE | | | | | | |
| 5010000 | Tipologia 100: Alienazione di attività finanziarie | 0,00 | 0,00 | 0,00 | 0,00 | 0,00 | 0,00 % |
| 5020000 | Tipologia 200: Riscossione crediti di breve termine | 0,00 | 0,00 | 0,00 | 0,00 | 0,00 | 0,00 % |
| 5030000 | Tipologia 300: Riscossione crediti di medio-lungo termine | 0,00 | 0,00 | 0,00 | 0,00 | 0,00 | 0,00 % |
| 5040000 | Tipologia 400: Altre entrate per riduzione di attività finanziarie | 0,00 | 0,00 | 0,00 | 0,00 | 0,00 | 0,00 % |
| 5000000 | TOTALE TITOLO 5 | 0,00 | 0,00 | 0,00 | 0,00 | 0,00 | 0,00 % |

| TIPOLOGIA | DENOMINAZIONE | RESIDUI ATTIVI FORMATISI NELL'ESERCIZIO CUI SI RIFERISCE IL RENDICONTO (a) | RESIDUI ATTIVI DEGLI ESERCIZI PRECEDENTI (b) | TOTALE RESIDUI ATTIVI (c) = (a) + (b) | IMPORTO MINIMO DEL FONDO (d) | FONDO CREDITI DI DUBBIA ESIGIBILITA' (e) | % di accantonamen- to al fondo crediti di dubbia esigibilità (f) = (e) / (c) |
|-----------|--|---|---|---|--|---|--|
| | TOTALE GENERALE | 48.141,56 | 82.151,52 | 130.293,08 | 106.081,03 | 106.081,03 | 81,42 % |
| | DI CUI FONDO CREDITI DI DUBBIA ESIGIBILITA' DI PARTE CORRENTE (n) | 48.141,56 | 82.151,52 | 130.293,08 | 106.081,03 | 106.081,03 | 81,42 % |
| | DI CUI FONDO CREDITI DI DUBBIA ESIGIBILITA' IN C/CAPITALE | 0,00 | 0,00 | 0,00 | 0,00 | 0,00 | 0,00 % |

| CONFRONTO FONDO CREDITI DI DUBBIA ESIGIBILITA' - FONDO SVALUTAZIONE CREDITI | TOTALE CREDITI | FONDO SVALUTAZIONE CREDITI |
|--|-------------------|----------------------------|
| RESIDUI ATTIVI NEL CONTO DEL BILANCIO TITOLI DA 1 A 5 | 130.293,08 | 106.081,03 |
| CREDITI STRALCIATI DAL CONTO DEL BILANCIO | 0,00 | 0,00 |
| ACCERTAMENTI IMPUTATI AGLI ESERCIZI SUCCESSIVI A QUELLO CUI IL RENDICONTO SI RIFERISCE (m) | 0,00 | 0,00 |
| TOTALE | 130.293,08 | 106.081,03 |

* Il fondo crediti di dubbia esigibilità è un accantonamento del risultato di amministrazione. Non richiedono l'accantonamento a tale fondo: a) i trasferimenti da altre Amministrazioni pubbliche e dall'Unione europea; b) i crediti assistiti da fidejussione; c) le entrate tributarie che, sulla base dei nuovi principi contabili, sono accertate per cassa.

(e) Gli importi della colonna (e) non devono essere inferiori a quelli della colonna (d); se sono superiori le motivazioni della differenza sono indicate nella relazione al rendiconto. Il totale generale della colonna (f) corrisponde all'importo del fondo crediti di dubbia esigibilità accantonato nel risultato di amministrazione.

(g) Indicare il totale generale della colonna c).

(h) Indicare il totale generale della colonna e)

(i) Indicare l'importo complessivo dei crediti stralciati dal conto del bilancio nell'esercizio in corso e negli esercizi precedenti.

(l) corrisponde all'importo della cella (i)

(m) trattasi solo degli accertamenti pluriennali di entrate riguardanti il titolo 5 e gli accertamenti pluriennali derivanti dalla rateizzazione delle entrate dei titoli 1 e 3.

(n) comprende anche l'accantonamento riguardante i crediti del titolo 5

SPESE

14/06/2022

AGENZIA REG. PER IL DIRITTO ALLO STUDIO

| MISSIONE PROGRAMMA TITOLO | DENOMINAZIONE | 2021 | | 2022 | | 2023 | |
|---------------------------------|---|--|-------------------------------------|--|------------------|--|------------------|
| | | Stanziamen- to di cui Fondo Plur.Vinc. | Totale impegnato* (solo impegni) | Stanziamen- to di cui Fondo Plur.Vinc. | Totale impegnato | Stanziamen- to di cui Fondo Plur.Vinc. | Totale impegnato |
| | Disavanzo di amministrazione | 0,00 | | 0,00 | | 0,00 | |
| 01 | MISSIONE 01 - Servizi istituzionali e generali, di gestione | | | | | | |
| 01010 | PROGRAMMA 1 - Organi istituzionali | | | | | | |
| 01011 | TITOLO 1 - Spese correnti | 8.700,00 | 5.017,68 | 8.700,00 | 0,00 | 8.700,00 | 0,00 |
| | | 0,00 | 5.017,68 | 0,00 | | 0,00 | |
| 01010 | Totale PROGRAMMA 1 - Organi istituzionali | 8.700,00 | 5.017,68 | 8.700,00 | 0,00 | 8.700,00 | 0,00 |
| | | 0,00 | 5.017,68 | 0,00 | | 0,00 | |
| 01000 | Totale MISSIONE 01 - Servizi istituzionali e generali, di gestione | 8.700,00 | 5.017,68 | 8.700,00 | 0,00 | 8.700,00 | 0,00 |
| | | 0,00 | 5.017,68 | 0,00 | | 0,00 | |

* L'importo rappresenta la somma degli impegni + (og + pluriennali) non ancora trasformati in impegni

SPESE

14/06/2022

AGENZIA REG. PER IL DIRITTO ALLO STUDIO

| MISSIONE PROGRAMMA TITOLO | DENOMINAZIONE | 2021 | | 2022 | | 2023 | |
|---------------------------------|--|--|-------------------------------------|--|---------------------|--|------------------|
| | | Stanziamen- to di cui Fondo Plur.Vinc. | Totale impegnato* (solo impegni) | Stanziamen- to di cui Fondo Plur.Vinc. | Totale impegnato | Stanziamen- to di cui Fondo Plur.Vinc. | Totale impegnato |
| 04 | MISSIONE 04 - Istruzione e diritto allo studio | | | | | | |
| 04040 | PROGRAMMA 4 - Istruzione universitaria | | | | | | |
| 04041 | TITOLO 1 - Spese correnti | 30.389.655,59 | 26.895.977,94 | 27.124.258,62 | 255.502,31 | 26.139.533,77 | 0,00 |
| | | 255.502,31 | 27.078.977,94 | 0,00 | | 0,00 | |
| 04042 | TITOLO 2 - Spese in conto capitale | 7.974.661,86 | 1.555.604,71 | 8.516.753,66 | 4.444.134,96 | 2.991.025,24 | 0,00 |
| | | 4.180.368,79 | 1.555.604,71 | 0,00 | | 0,00 | |
| 04040 | Totale PROGRAMMA 4 - Istruzione universitaria | 38.364.317,45 | 28.451.582,65 | 35.641.012,28 | 4.699.637,27 | 29.130.559,01 | 0,00 |
| | | 4.435.871,10 | 28.634.582,65 | 0,00 | | 0,00 | |
| 04070 | PROGRAMMA 7 - Diritto allo studio | | | | | | |
| 04071 | TITOLO 1 - Spese correnti | 6.018.082,78 | 5.645.672,50 | 4.115.000,00 | 0,00 | 4.115.000,00 | 0,00 |
| | | 0,00 | 5.645.672,50 | 0,00 | | 0,00 | |
| 04070 | Totale PROGRAMMA 7 - Diritto allo studio | 6.018.082,78 | 5.645.672,50 | 4.115.000,00 | 0,00 | 4.115.000,00 | 0,00 |
| | | 0,00 | 5.645.672,50 | 0,00 | | 0,00 | |
| 04000 | Totale MISSIONE 04 - Istruzione e diritto allo studio | 44.382.400,23 | 34.097.255,15 | 39.756.012,28 | 4.699.637,27 | 33.245.559,01 | 0,00 |
| | | 4.435.871,10 | 34.280.255,15 | 0,00 | | 0,00 | |

* L'importo rappresenta la somma degli impegni + (og + pluriennali) non ancora trasformati in impegni

SPESE

14/06/2022

AGENZIA REG. PER IL DIRITTO ALLO STUDIO

| MISSIONE PROGRAMMA TITOLO | DENOMINAZIONE | 2021 | | 2022 | | 2023 | |
|---------------------------------|--|--|-------------------------------------|--|------------------|--|------------------|
| | | Stanziamen- to di cui Fondo Plur.Vinc. | Totale impegnato* (solo impegni) | Stanziamen- to di cui Fondo Plur.Vinc. | Totale impegnato | Stanziamen- to di cui Fondo Plur.Vinc. | Totale impegnato |
| 20 | MISSIONE 20 - Fondi e accantonamenti | | | | | | |
| 20010 | PROGRAMMA 1 - Fondo di riserva | | | | | | |
| 20011 | TITOLO 1 - Spese correnti | 20.000,00 | 0,00 | 20.000,00 | 0,00 | 20.000,00 | 0,00 |
| | | 0,00 | 0,00 | 0,00 | | 0,00 | |
| 20010 | Totale PROGRAMMA 1 - Fondo di riserva | 20.000,00 | 0,00 | 20.000,00 | 0,00 | 20.000,00 | 0,00 |
| | | 0,00 | 0,00 | 0,00 | | 0,00 | |
| 20020 | PROGRAMMA 2 - Fondo crediti di dubbia esigibilita' | | | | | | |
| 20021 | TITOLO 1 - Spese correnti | 11.008,61 | 0,00 | 11.626,55 | 0,00 | 11.587,57 | 0,00 |
| | | 0,00 | 0,00 | 0,00 | | 0,00 | |
| 20022 | TITOLO 2 - Spese in conto capitale | 0,00 | 0,00 | 0,00 | 0,00 | 0,00 | 0,00 |
| | | 0,00 | 0,00 | 0,00 | | 0,00 | |
| 20020 | Totale PROGRAMMA 2 - Fondo crediti di dubbia esigibilita' | 11.008,61 | 0,00 | 11.626,55 | 0,00 | 11.587,57 | 0,00 |
| | | 0,00 | 0,00 | 0,00 | | 0,00 | |
| 20000 | Totale MISSIONE 20 - Fondi e accantonamenti | 31.008,61 | 0,00 | 31.626,55 | 0,00 | 31.587,57 | 0,00 |
| | | 0,00 | 0,00 | 0,00 | | 0,00 | |

* L'importo rappresenta la somma degli impegni + (og + pluriennali) non ancora trasformati in impegni

SPESE

14/06/2022

AGENZIA REG. PER IL DIRITTO ALLO STUDIO

| MISSIONE PROGRAMMA TITOLO | DENOMINAZIONE | 2021 | | 2022 | | 2023 | |
|---------------------------------|--|--|-------------------------------------|--|------------------|--|------------------|
| | | Stanziamen- to di cui Fondo Plur.Vinc. | Totale impegnato* (solo impegni) | Stanziamen- to di cui Fondo Plur.Vinc. | Totale impegnato | Stanziamen- to di cui Fondo Plur.Vinc. | Totale impegnato |
| 50 | MISSIONE 50 - Debito pubblico | | | | | | |
| 50010 | PROGRAMMA 1 - Quota interessi ammortamento mutui e prestiti obbligazionari | | | | | | |
| 50011 | TITOLO 1 - Spese correnti | 550.685,02 | 550.685,02 | 481.422,65 | 0,00 | 408.962,91 | 0,00 |
| | | 0,00 | 550.685,02 | 0,00 | | 0,00 | |
| 50010 | Totale PROGRAMMA 1 - Quota interessi ammortamento mutui e prestiti obbligazionari | 550.685,02 | 550.685,02 | 481.422,65 | 0,00 | 408.962,91 | 0,00 |
| | | 0,00 | 550.685,02 | 0,00 | | 0,00 | |
| 50020 | PROGRAMMA 2 - Quota capitale ammortamento mutui e prestiti obbligazionari | | | | | | |
| 50024 | TITOLO 4 - Rimborso di prestiti | 1.644.193,09 | 1.546.215,86 | 1.713.455,46 | 0,00 | 1.785.915,20 | 0,00 |
| | | 0,00 | 1.546.215,86 | 0,00 | | 0,00 | |
| 50020 | Totale PROGRAMMA 2 - Quota capitale ammortamento mutui e prestiti obbligazionari | 1.644.193,09 | 1.546.215,86 | 1.713.455,46 | 0,00 | 1.785.915,20 | 0,00 |
| | | 0,00 | 1.546.215,86 | 0,00 | | 0,00 | |
| 50000 | Totale MISSIONE 50 - Debito pubblico | 2.194.878,11 | 2.096.900,88 | 2.194.878,11 | 0,00 | 2.194.878,11 | 0,00 |
| | | 0,00 | 2.096.900,88 | 0,00 | | 0,00 | |

* L'importo rappresenta la somma degli impegni + (og + pluriennali) non ancora trasformati in impegni

SPESE

14/06/2022

AGENZIA REG. PER IL DIRITTO ALLO STUDIO

| MISSIONE PROGRAMMA TITOLO | DENOMINAZIONE | 2021 | | 2022 | | 2023 | |
|---------------------------------|---|--|-------------------------------------|--|------------------|--|------------------|
| | | Stanziamen- to di cui Fondo Plur.Vinc. | Totale impegnato* (solo impegni) | Stanziamen- to di cui Fondo Plur.Vinc. | Totale impegnato | Stanziamen- to di cui Fondo Plur.Vinc. | Totale impegnato |
| 60 | MISSIONE 60 - Anticipazioni finanziarie | | | | | | |
| 60010 | PROGRAMMA 1 - Restituzione anticipazione di tesoreria | | | | | | |
| 60015 | TITOLO 5 - Chiusura anticipazioni da istituto tesoriere/cassiere | 0,00 | 0,00 | 0,00 | 0,00 | 0,00 | 0,00 |
| | | 0,00 | 0,00 | 0,00 | | 0,00 | |
| 60010 | Totale PROGRAMMA 1 - Restituzione anticipazione di tesoreria | 0,00 | 0,00 | 0,00 | 0,00 | 0,00 | 0,00 |
| | | 0,00 | 0,00 | 0,00 | | 0,00 | |
| 60000 | Totale MISSIONE 60 - Anticipazioni finanziarie | 0,00 | 0,00 | 0,00 | 0,00 | 0,00 | 0,00 |
| | | 0,00 | 0,00 | 0,00 | | 0,00 | |

* L'importo rappresenta la somma degli impegni + (og + pluriennali) non ancora trasformati in impegni

SPESE

14/06/2022

AGENZIA REG. PER IL DIRITTO ALLO STUDIO

| MISSIONE PROGRAMMA TITOLO | DENOMINAZIONE | 2021 | | 2022 | | 2023 | |
|---------------------------------|---|--|-------------------------------------|--|---------------------|--|------------------|
| | | Stanziamen- to di cui Fondo Plur.Vinc. | Totale impegnato* (solo impegni) | Stanziamen- to di cui Fondo Plur.Vinc. | Totale impegnato | Stanziamen- to di cui Fondo Plur.Vinc. | Totale impegnato |
| 99 | MISSIONE 99 - Servizi per conto terzi | | | | | | |
| 99010 | PROGRAMMA 1 - Servizi per conto terzi e Partite di giro | | | | | | |
| 99017 | TITOLO 7 - Spese per conto terzi e partite di giro | 1.690.000,00 | 1.004.076,52 | 1.685.000,00 | 0,00 | 1.685.000,00 | 0,00 |
| | | 0,00 | 1.004.076,52 | 0,00 | | 0,00 | |
| 99010 | Totale PROGRAMMA 1 - Servizi per conto terzi e Partite di giro | 1.690.000,00 | 1.004.076,52 | 1.685.000,00 | 0,00 | 1.685.000,00 | 0,00 |
| | | 0,00 | 1.004.076,52 | 0,00 | | 0,00 | |
| 99000 | Totale MISSIONE 99 - Servizi per conto terzi | 1.690.000,00 | 1.004.076,52 | 1.685.000,00 | 0,00 | 1.685.000,00 | 0,00 |
| | | 0,00 | 1.004.076,52 | 0,00 | | 0,00 | |
| | Totale Missioni | 48.306.986,95 | 37.203.250,23 | 43.676.216,94 | 4.699.637,27 | 37.165.724,69 | 0,00 |
| | | 4.435.871,10 | 37.386.250,23 | 0,00 | | 0,00 | |
| | Totale Generale delle Spese | 48.306.986,95 | 37.203.250,23 | 43.676.216,94 | 4.699.637,27 | 37.165.724,69 | 0,00 |
| | | 4.435.871,10 | 37.386.250,23 | 0,00 | | 0,00 | |

* L'importo rappresenta la somma degli impegni + (og + pluriennali) non ancora trasformati in impegni

QUADRO GENERALE RIASSUNTIVO

AGENZIA REG. PER IL DIRITTO ALLO STUDIO

| ENTRATE | ACCERTAMENTI | INCASSI | SPESE | IMPEGNI | PAGAMENTI |
|---|----------------------|----------------------|--|----------------------|----------------------|
| Fondo di cassa all'inizio dell'esercizio | | 32.258.918,83 | | | |
| Utilizzo avanzo di amministrazione | 4.468.980,01 | 0,00 | Disavanzo di amministrazione | 0,00 | |
| di cui Utilizzo Fondo anticipazioni di liquidità | 0,00 | | | | |
| Fondo pluriennale vincolato di parte corrente | 138.320,30 | | Disavanzo derivante da debito autorizzato e non contratto ripianato con accensione di prestiti | 0,00 | |
| Fondo pluriennale vincolato in c/capitale | 1.152.445,21 | 0,00 | | | |
| di cui Fondo pluriennale vincolato in c/capitale finanziato da debito | 0,00 | | Titolo 1 - Spese correnti | 33.280.353,14 | 30.252.687,34 |
| Fondo pluriennale vincolato per incremento di attività finanziarie | 0,00 | | Fondo pluriennale vincolato di parte corrente | 255.502,31 | |
| Titolo 1 - Entrate correnti di natura tributaria, contributiva e perequativa | 0,00 | 0,00 | Titolo 2 - Spese in conto capitale | 1.555.604,71 | 1.277.581,79 |
| Titolo 2 - Trasferimenti correnti | 30.606.227,96 | 30.606.227,96 | Fondo pluriennale vincolato in c/capitale | 4.180.368,79 | |
| Titolo 3 - Entrate extratributarie | 1.746.029,80 | 1.760.557,10 | di cui Fondo pluriennale vincolato in c/capitale finanziato da debito | 0,00 | |
| Titolo 4 - Entrate in conto capitale | 9.248.574,60 | 9.248.574,60 | Titolo 3 - Spese per incremento di attività finanziarie | 0,00 | 0,00 |
| Titolo 5 - Entrate da riduzione di attività finanziarie | 0,00 | 0,00 | Fondo pluriennale vincolato per attività finanziarie | 0,00 | |
| | | | Totale spese finali..... | 39.271.828,95 | 31.530.269,13 |
| Totale entrate finali..... | 41.600.832,36 | 41.615.359,66 | | | |
| Titolo 6 - Accensione di prestiti | 0,00 | 0,00 | Titolo 4 - Rimborso di prestiti | 1.546.215,86 | 1.546.215,86 |
| Titolo 7 - Anticipazioni da istituto tesoriere/cassiere | 0,00 | 0,00 | Fondo anticipazioni di liquidità | 0,00 | |
| Titolo 9 - Entrate per conto di terzi e partite di giro | 1.004.076,52 | 1.004.551,52 | Titolo 5 - Chiusura Anticipazioni da istituto tesoriere/cassiere | 0,00 | 0,00 |
| Totale entrate dell'esercizio | 42.604.908,88 | 42.619.911,18 | Titolo 7 - Spese per conto terzi e partite di giro | 1.004.076,52 | 974.890,28 |
| TOTALE COMPLESSIVO ENTRATE | 48.364.654,40 | 74.878.830,01 | Totale spese dell'esercizio | 41.822.121,33 | 34.051.375,27 |
| DISAVANZO DELL'ESERCIZIO | 0,00 | 0,00 | TOTALE COMPLESSIVO SPESE | 41.822.121,33 | 34.051.375,27 |
| di cui Disavanzo da debito autorizzato e non contratto formatosi nell'esercizio | 0,00 | | AVANZO DI COMPETENZA/FONDO DI CASSA | 6.542.533,07 | 40.827.454,74 |
| TOTALE A PAREGGIO | 48.364.654,40 | 74.878.830,01 | TOTALE A PAREGGIO | 48.364.654,40 | 74.878.830,01 |

QUADRO GENERALE RIASSUNTIVO

AGENZIA REG. PER IL DIRITTO ALLO STUDIO

| ENTRATE | ACCERTAMENTI | INCASSI | SPESE | IMPEGNI | PAGAMENTI |
|---------|--------------|---------|---|-------------------|-----------|
| | | | GESTIONE DEL BILANCIO | | |
| | | | a) Avanzo di competenza (+)/Disavanzo di competenza (-) | 6.542.533,07 | |
| | | | b) Risorse accantonate stanziare nel bilancio dell'esercizio N (+) | 44.677,99 | |
| | | | c) Risorse vincolate nel bilancio (+) | 6.257.355,02 | |
| | | | d) Equilibrio di bilancio (d=a-b-c) | 240.500,06 | |
| | | | GESTIONE DEGLI ACCANTONAMENTI IN SEDE DI RENDICONTO | | |
| | | | d) Equilibri di bilancio (+)/(-) | 240.500,06 | |
| | | | e) Variazione accantonamenti effettuata in sede di rendiconto (+)/(-) | 0,00 | |
| | | | f) Equilibrio complessivo (f=d-e) | 240.500,06 | |

RENDICONTO DELLA GESTIONE
EQUILIBRI DI BILANCIO - (Solo per le Regioni)

14/06/2022

AGENZIA REG. PER IL DIRITTO ALLO STUDIO

| EQUILIBRI DI BILANCIO | | | |
|---|-----|---------------------|--|
| Utilizzo risultato di amministrazione destinato al finanziamento delle spese correnti e al rimborso di prestiti | (+) | 3.515.529,53 | |
| Ripiano disavanzo di amministrazione esercizio precedente | (-) | 0,00 | |
| Fondo pluriennale vincolato per spese correnti iscritto in entrata | (+) | 138.320,30 | |
| Entrate titoli 1-2-3 | (+) | 32.352.257,76 | |
| Entrate in conto capitale per Contributi agli investimenti direttamente destinati al rimborso dei prestiti da amministrazioni pubbliche | (+) | 2.189.640,05 | |
| Entrate Titolo 4.03 - Altri trasferimenti in conto capitale | (+) | 0,00 | |
| Entrate in c/capitale destinate all'estinzione anticipata di prestiti | (+) | 0,00 | |
| Entrate per accensioni di prestiti destinate all'estinzione anticipata di prestiti | (+) | 0,00 | |
| Entrate di parte capitale destinate a spese correnti in base a specifiche disposizioni di legge o dei principi contabili | (+) | 0,00 | |
| Spese correnti | (-) | 33.280.353,14 | |
| - di cui spese correnti non ricorrenti finanziate con utilizzo del risultato di amministrazione | | 0,00 | |
| Fondo pluriennale vincolato di parte corrente (di spesa) | (-) | 255.502,31 | |
| Spese Titolo 2.04 - Altri trasferimenti in conto capitale | (-) | 0,00 | |
| Fondo pluriennale vincolato di spesa - titolo 2.04 Altri trasferimenti in conto capitale | (-) | 0,00 | |
| Variazioni di attività finanziarie - equilibrio complessivo (se negativo) | (-) | 0,00 | |
| Rimborso prestiti | (-) | 1.546.215,86 | |
| - di cui per estinzione anticipata di prestiti | | 0,00 | |
| Fondo anticipazioni di liquidità | (-) | 0,00 | |
| A/1) Risultato di competenza di parte corrente | | 3.113.676,33 | |
| - Risorse accantonate di parte corrente stanziare nel bilancio dell'esercizio N | (-) | 44.677,99 | |

RENDICONTO DELLA GESTIONE
EQUILIBRI DI BILANCIO - (Solo per le Regioni)

AGENZIA REG. PER IL DIRITTO ALLO STUDIO

| EQUILIBRI DI BILANCIO | | | |
|--|-----|-------------------|--|
| - Risorse vincolate di parte corrente nel bilancio | (-) | 2.723.604,19 | |
| <i>A/2) Equilibrio di bilancio di parte corrente</i> | | 345.394,15 | |
| - Variazione accantonamenti di parte corrente effettuata in sede di rendiconto (+)/(-) | (-) | 0,00 | |
| <i>A/3) Equilibrio complessivo di parte</i> | | 345.394,15 | |

RENDICONTO DELLA GESTIONE
EQUILIBRI DI BILANCIO - (Solo per le Regioni)

AGENZIA REG. PER IL DIRITTO ALLO STUDIO

| EQUILIBRI DI BILANCIO | | | |
|---|-----|--------------|--|
| Utilizzo risultato di amministrazione per il finanziamento di spese d'investimento | (+) | 953.450,48 | |
| Fondo pluriennale vincolato per spese in conto capitale iscritto in entrata | (+) | 1.152.445,21 | |
| Entrate in conto capitale (Titolo 4) | (+) | 9.248.574,60 | |
| Entrate Titolo 5.01.01 - Alienazioni di partecipazioni | (+) | 0,00 | |
| Entrate per accensioni di prestiti (titolo 6) | (+) | 0,00 | |
| Entrate in conto capitale per Contributi agli investimenti direttamente destinati al rimborso dei prestiti da amministrazioni pubbliche | (-) | 2.189.640,05 | |
| Entrate in c/capitale destinate all'estinzione anticipata di prestiti | (-) | 0,00 | |
| Entrate di parte capitale destinate a spese correnti in base a specifiche disposizioni di legge o dei principi contabili | (-) | 0,00 | |
| Entrate per accensioni di prestiti destinate all'estinzione anticipata di prestiti | (-) | 0,00 | |
| Entrate Titolo 4.03 - Altri trasferimenti in conto capitale | (-) | 0,00 | |
| Spese in conto capitale | (-) | 1.555.604,71 | |
| Fondo pluriennale vincolato in c/capitale (di spesa) | (-) | 4.180.368,79 | |
| Spese Titolo 3.01.01 - Acquisizioni di partecipazioni e conferimenti di capitale | (-) | 0,00 | |
| Fondo pluriennale vincolato per Acquisizioni di partecipazioni e conferimenti di capitale (di spesa) | (-) | 0,00 | |
| Spese Titolo 2.04 - Altri trasferimenti in conto capitale | (+) | 0,00 | |
| Fondo pluriennale vincolato di spesa - titolo 2.04 Altri trasferimenti in conto capitale | (+) | 0,00 | |
| Disavanzo derivante da debito autorizzato e non contratto ripianato con accensione di prestiti | (-) | 0,00 | |

RENDICONTO DELLA GESTIONE
EQUILIBRI DI BILANCIO - (Solo per le Regioni)

14/06/2022

AGENZIA REG. PER IL DIRITTO ALLO STUDIO

| EQUILIBRI DI BILANCIO | | | |
|--|-----|--|---------------------|
| Variazioni di attività finanziarie - equilibrio complessivo (se positivo) | (+) | | 0,00 |
| B1) Risultato di competenza in c/capitale | | | 3.428.856,74 |
| - Risorse accantonate in c/capitale stanziare nel bilancio dell'esercizio N | (-) | | 0,00 |
| - Risorse vincolate in conto capitale nel bilancio | (-) | | 3.533.750,83 |
| B/2) Equilibrio di bilancio in c/capitale | | | -104.894,09 |
| - Variazione accantonamenti in c/capitale effettuata in sede di rendiconto (+)/(-) | (-) | | 0,00 |
| B/3) Equilibrio complessivo in c/capitale | | | -104.894,09 |
| di cui Disavanzo da debito autorizzato e non contratto formatosi nell'esercizio | | | 0,00 |

RENDICONTO DELLA GESTIONE
EQUILIBRI DI BILANCIO - (Solo per le Regioni)

14/06/2022

AGENZIA REG. PER IL DIRITTO ALLO STUDIO

| EQUILIBRI DI BILANCIO | | |
|--|-----|---------------------|
| Utilizzo risultato di amministrazione per l'incremento di attività finanziarie | (+) | 0,00 |
| Fondo pluriennale vincolato per incremento di attività finanziarie iscritto in entrata | (+) | 0,00 |
| Entrate titolo 5.00 - Riduzioni attività finanziarie | (+) | 0,00 |
| Spese titolo 3.00 - Incremento attività finanziarie | (-) | 0,00 |
| Fondo pluriennale vincolato per incremento di attività finanziarie (di spesa) | (-) | 0,00 |
| Entrate Titolo 5.01.01 - Alienazioni di partecipazioni | (-) | 0,00 |
| Spese Titolo 3.01.01 - Acquisizioni di partecipazioni e conferimenti di capitale | (+) | 0,00 |
| Fondo pluriennale vincolato per Acquisizione di partecipazione e conferimenti di capitale (di spesa) | (+) | 0,00 |
| C/1) Variazioni attività finanziaria - saldo di competenza | | 0,00 |
| - Risorse accantonate attività finanziarie stanziare nel bilancio dell'esercizio N | (-) | 0,00 |
| - Risorse vincolate attività finanziarie nel bilancio | (-) | 0,00 |
| C/2) Variazioni attività finanziaria - equilibrio bilancio | | 0,00 |
| - Variazione accantonamenti attività finanziarie effettuata in sede di rendiconto (+)/(-) | (-) | 0,00 |
| C/3) Variazioni attività finanziaria - equilibrio complessivo | | 0,00 |
| D/1) RISULTATO DI COMPETENZA (D/1=A/1+B/1) | | 6.542.533,07 |
| D/2) EQUILIBRIO DI BILANCIO (D/2=A/2+B/2) | | 240.500,06 |
| D/3) EQUILIBRIO COMPLESSIVO (D/3=A/3+B/3) | | 240.500,06 |
| di cui Disavanzo da debito autorizzato e non contratto formatosi nell'esercizio | | 0,00 |

RENDICONTO DELLA GESTIONE
EQUILIBRI DI BILANCIO - (Solo per le Regioni)

14/06/2022

AGENZIA REG. PER IL DIRITTO ALLO STUDIO

| EQUILIBRI DI BILANCIO | | |
|---|-----|----------------------|
| Saldo corrente ai fini della copertura degli investimenti pluriennali delle Regioni a statuto ordinario | | |
| A/1) Risultato di competenza di parte corrente | | 0,00 |
| Utilizzo risultato di amministrazione destinato al finanziamento di spese correnti e al rimborso di prestiti al netto del fondo anticipazione di liquidità | (-) | 0,00 |
| Entrate non ricorrenti che non hanno dato copertura a impegni | (-) | 0,00 |
| Fondo pluriennale vincolato per spese correnti iscritto in entrata al netto delle componenti non vincolate derivanti dal riaccertamento ord. | (-) | 0,00 |
| - Risorse accantonate di parte corrente non sanitarie stanziato nel bilancio dell'esercizio N | (-) | 0,00 |
| - Variazione accantonamenti di parte corrente non sanitarie effettuata in sede di rendiconto (+)/(-) | (-) | 0,00 |
| - Risorse vincolate di parte corrente nel bilancio non sanitarie | (-) | 0,00 |
| Entrate titoli 1-2-3 destinate al finanziamento del SSN | (-) | 0,00 |
| Spese correnti finanziate da entrate destinate al SSN | (+) | 0,00 |
| Equilibrio di parte corrente ai fini della copertura degli investimenti pluriennali | | 0,00 |
| Saldo corrente ai fini della copertura degli investimenti pluriennali delle Autonomie speciali | | |
| A/1) Risultato di competenza di parte corrente | | 3.113.676,33 |
| Utilizzo risultato di amministrazione destinato al finanziamento di spese correnti ricorrenti e al rimborso di prestiti al netto del fondo anticipazione di liquidità | (-) | 3.515.529,53 |
| Entrate non ricorrenti che non hanno dato copertura a impegni | (-) | 0,00 |
| - Risorse accantonate di parte corrente stanziato nel bilancio dell'esercizio N | (-) | 44.677,99 |
| - Variazione accantonamenti di parte corrente effettuata in sede di rendiconto (+)/(-) | (-) | 0,00 |
| - Risorse vincolate di parte corrente nel bilancio | (-) | 2.723.604,19 |
| Equilibrio di parte corrente ai fini della copertura degli investimenti pluriennali | | -3.170.135,38 |

PROSPETTO DIMOSTRATIVO DEL RISULTATO DI AMMINISTRAZIONE

AGENZIA REG. PER IL DIRITTO ALLO STUDIO

| | | GESTIONE | | |
|---|------------|---------------|---------------|----------------------|
| | | RESIDUI | COMPETENZA | TOTALE |
| Fondo cassa al 1° gennaio | | | | 32.258.918,83 |
| RISCOSSIONI | (+) | 181.840,17 | 42.438.071,01 | 42.619.911,18 |
| PAGAMENTI | (-) | 13.754.740,90 | 20.296.634,37 | 34.051.375,27 |
| SALDO DI CASSA AL 31 DICEMBRE | (=) | | | 40.827.454,74 |
| PAGAMENTI per azioni esecutive non regolarizzate al 31 dicembre | (-) | | | 0,00 |
| FONDO DI CASSA AL 31 DICEMBRE | (=) | | | 40.827.454,74 |
| RESIDUI ATTIVI <i>di cui derivanti da accertamenti di tributi effettuati sulla base della stima del dipartimento delle finanze</i> | (+) | 246.426,84 | 166.837,87 | 413.264,71 |
| RESIDUI PASSIVI | (-) | 473.681,73 | 17.089.615,86 | 17.563.297,59 |
| FONDO PLURIENNALE VINCOLATO PER SPESE CORRENTI | (-) | | | 255.502,31 |
| FONDO PLURIENNALE VINCOLATO PER SPESE IN CONTO CAPITALE | (-) | | | 4.180.368,79 |
| RISULTATO DI AMMINISTRAZIONE AL 31 DICEMBRE 2021 (A) | (=) | | | 19.241.550,76 |

PROSPETTO DIMOSTRATIVO DEL RISULTATO DI AMMINISTRAZIONE

AGENZIA REG. PER IL DIRITTO ALLO STUDIO

Composizione del risultato di amministrazione al 31/12/2021:**Parte accantonata**

| | |
|--|------------|
| Fondo crediti di dubbia esigibilità al 2021 | 106.081,03 |
| Accantonamento residui perenti al 31/12/2021 (solo per le regioni) | 0,00 |
| Fondo anticipazioni liquidità | 0,00 |
| Fondo perdite società partecipate | 0,00 |
| Fondo contenzioso | 0,00 |
| Altri accantonamenti | 0,00 |

Totale parte accantonata (B)**106.081,03****Parte vincolata**

| | |
|---|--------------|
| Vincoli derivanti da leggi e dai principi contabili | 0,00 |
| Vincoli derivanti trasferimenti | 8.931.142,28 |
| Vincoli derivanti dalla contrazione di mutui | 4.875.823,86 |
| Vincoli formalmente attribuiti dall'ente | 4.145.129,85 |
| Altri vincoli | 0,00 |

Totale parte vincolata (C)**17.952.095,99****Parte destinata agli investimenti****Totale destinata agli investimenti (D)****0,00****Totale parte disponibile (E=A-B-C-D)****1.183.373,74**

F) di cui disavanzo da debito autorizzato e non contratto

Se E è negativo, tale importo è iscritto tra le spese del bilancio di previsione dell'esercizio successivo

ELENCO ANALITICO DELLE RISORSE ACCANTONATE NEL RISULTATO DI AMMINISTRAZIONE

AGENZIA REG. PER IL DIRITTO ALLO STUDIO

| Capitolo di spesa | Descrizione | Risorse accantonate al 1/1/2021 | Risorse accantonate applicate al bilancio dell'esercizio 2021 (con segno -) | Risorse accantonate stanziata nella spesa del bilancio dell'esercizio 2021 | Variazione accantonamenti effettuata in sede di rendiconto (con segno +/-) | Risorse accantonate nel risultato di amministrazione al 31/12/2021 |
|-------------------|---|---------------------------------|---|--|--|--|
| | | (a) | (b) | (c) | (d) | (e)=(a)+(b)+(c)+(d) |
| | Fondo crediti di dubbia esigibilità | | | | | |
| | FONDO CREDITI | 61.403,04 | 0,00 | 44.677,99 | 0,00 | 106.081,03 |
| | Totale Fondo crediti di dubbia esigibilità | 61.403,04 | 0,00 | 44.677,99 | 0,00 | 106.081,03 |
| | Totale | 61.403,04 | 0,00 | 44.677,99 | 0,00 | 106.081,03 |

ELENCO ANALITICO DELLE RISORSE VINCOLATE NEL RISULTATO DI AMMINISTRAZIONE

AGENZIA REG. PER IL DIRITTO ALLO STUDIO

| Capitolo di entrata | Descrizione | Capitolo di spesa | Descrizione | Risorse vinc. nel risultato di amministrazione al 1/1/2021 | Risorse vincolate applicate al bilancio dell'esercizio 2021 | Entrate vincolate accertate nell'esercizio 2021 | Impegni eserc. 2021 finanziati da entrate vincolate accertate nell'esercizio o da quote vincolate del risultato di amministrazione | Fondo plur. vinc. al 31/12/2021 finanziato da entrate vincolate accertate nell'esercizio o da quote vincolate del risultato di amministrazione | Cancellazione di residui attivi vincolati o eliminazione del vincolo su quote del risultato di amministrazione (+) e cancellazione di residui passivi finanziati da risorse vincolate (-) (gestione dei residui): | Cancellazione nell'esercizio 2021 di impegni finanziati dal fondo pluriennale vincolato dopo l'approvazione del rendiconto dell'esercizio 2020 non reimpegnati nell'esercizio 2021 | Risorse vincolate nel bilancio al 31/12/2021 | Risorse vincolate nel risultato di amministrazione al 31/12/2021 |
|--|---|-------------------|--|--|---|---|--|--|---|--|--|--|
| | | | | (a) | (b) | (c) | (d) | (e) | (f) | (g) | (h)=(b)+(c)-(d)-(e)+(g) | (i)=(a)+(c)-(d)-(e)-(f)+(g) |
| Vincoli derivanti da trasferimenti | | | | | | | | | | | | |
| | 112 Contributo dote scuola ai nuclei familiari per il trasporo scolastico ed acquisto libri di testo | | 5112 Contributo dote scuola ai nuclei familiari per il trasporo scolastico ed acquisto libri di testo | 0,00 | 0,00 | 3.135.382,78 | 2.830.050,00 | 0,00 | 0,00 | 0,00 | 305.332,78 | 305.332,78 |
| | 114 Contributo per ospitalita studenti scuole secondarie in strutture accreditate | | 5114 Contributo per ospitalita studenti scuole secondarie in strutture accreditate | 0,00 | 0,00 | 10.000,00 | 4.000,00 | 0,00 | 0,00 | 0,00 | 6.000,00 | 6.000,00 |
| | 116 Contributo studenti iscritti a scuole paritarie per abbattimento costi iscrizione e frequenza | | 5116 Contributo studenti iscritti a scuole paritarie per abbattimento costi iscrizione e frequenza | 0,00 | 0,00 | 805.000,00 | 801.622,50 | 0,00 | 0,00 | 0,00 | 3.377,50 | 3.377,50 |
| | 402 Trasferimento dallo Stato - Ministero dell'ambiente e delle tutela del teritorio e del mare | | 2182 Spese progettazione bonifica amianto casa dello studente di viale Ungheria - Ministero Ambiente | 8.076,61 | 8.076,61 | 0,00 | 0,00 | 0,00 | 0,00 | 0,00 | 8.076,61 | 8.076,61 |
| 100/0 | Trasferimento da parte del Ministero del fondo integrativo statale per borse di studio - FIS | 4010/0 | Borse di studio vincolate al fondo integrativo statale | 0,00 | 0,00 | 7.686.402,85 | 7.686.402,85 | 0,00 | -31.395,22 | 0,00 | 0,00 | 31.395,22 |
| | 132 Finanziamento a favore delle matricole dei corsi di laurea magistrale per l'abbattimento dei costi della tassa universitaria | | 4500 Contributi a favore delle matricole dei corsi di laurea magistrale per l'abbattimento dei costi della tassa universitaria | 0,00 | 0,00 | 0,00 | 0,00 | 0,00 | 0,00 | 0,00 | 0,00 | 0,00 |
| | avanzo spese investimento | | Contributi spese di investimento | 1.886.833,50 | 36.534,53 | 1.811.410,69 | 36.534,53 | 0,00 | 0,00 | 0,00 | 1.811.410,69 | 3.661.709,66 |
| | 105 Finanziamento per le attivita' di funzionamento dell'Agenzia | | 4510 Erogazione di voucher per l'abbattimento della tassa di iscrizione a master post laurea | 0,00 | 0,00 | 100.000,00 | 0,00 | 0,00 | 0,00 | 0,00 | 100.000,00 | 100.000,00 |
| | avanzo | | lavori casa dello studente E4 | 68.839,34 | 68.839,34 | 500.000,00 | 68.839,34 | 0,00 | 0,00 | 0,00 | 500.000,00 | 500.000,00 |
| | 137 Contributo straordinario per istituzione di un premio per una ricerca sull'attuazione del diritto allo studio in FVG | 4155/0 | Istituzione di un premio per una ricerca sull'attuazione del diritto allo studio in FVG | 5.000,00 | 5.000,00 | 0,00 | 5.000,00 | 0,00 | 0,00 | 0,00 | 0,00 | 0,00 |
| | BORSE | | Diversi BORSE DI STUDIO 4050 4020 | 6.536,42 | 6.536,42 | 5.041.416,00 | 5.002.105,06 | 0,00 | -654.507,11 | 0,00 | 45.847,36 | 700.354,47 |
| | 150 Trasferimento della tassa regionale per il diritto allo studio Trieste | | diversi 4030 4070 | 890.535,58 | 890.535,58 | 2.486.800,00 | 3.072.835,58 | 0,00 | -1.272.955,47 | 0,00 | 304.500,00 | 1.577.455,47 |
| | 155 Trasferimento della tassa regionale per il diritto allo studio Udine | | diversi 4100 4150 | 924.023,54 | 924.023,54 | 2.351.741,60 | 3.018.563,54 | 0,00 | -1.645.746,63 | 0,00 | 257.201,60 | 1.902.948,23 |
| | 275 Recupero e rimborsi vincolati su trasferimenti agli studenti di Trieste | | 4060 Borse di studio su recupero trasferimenti agli studenti iscritti Trieste | 1.040,00 | 1.040,00 | 43.988,28 | 0,00 | 0,00 | -22.188,96 | 0,00 | 45.028,28 | 67.217,24 |
| | 278 Recupero e rimborsi vincolati su trasferimenti agli studenti di Udine | | 4130 Borse di studio su recupero trasferimenti agli studenti iscritti Udine | 38.893,99 | 38.893,99 | 11.074,30 | 0,00 | 0,00 | -17.306,81 | 0,00 | 49.968,29 | 67.275,10 |
| Totale Vincoli derivanti da trasferimenti | | | | 3.829.778,98 | 1.979.480,01 | 23.983.216,50 | 22.525.953,40 | 0,00 | -3.644.100,20 | 0,00 | 3.436.743,11 | 8.931.142,28 |
| Vincoli derivanti da finanziamenti | | | | | | | | | | | | |
| | 410 Contributo regionale a sostegno degli interventi a favore dell'edilizia universitaria - destinazione vincolata ammortamento mutui | | diversi | 4.777.846,63 | 0,00 | 97.977,23 | 0,00 | 0,00 | 0,00 | 0,00 | 97.977,23 | 4.875.823,86 |
| Totale Vincoli derivanti da finanziamenti | | | | 4.777.846,63 | 0,00 | 97.977,23 | 0,00 | 0,00 | 0,00 | 0,00 | 97.977,23 | 4.875.823,86 |

ELENCO ANALITICO DELLE RISORSE VINCOLATE NEL RISULTATO DI AMMINISTRAZIONE

AGENZIA REG. PER IL DIRITTO ALLO STUDIO

| Capitolo di entrata | Descrizione | Capitolo di spesa | Descrizione | Risorse vinc. nel risultato di amministrazione al 1/1/2021 | Risorse vincolate applicate al bilancio dell'esercizio 2021 | Entrate vincolate accertate nell'esercizio 2021 | Impegni eserc. 2021 finanziati da entrate vincolate accertate nell'esercizio o da quote vincolate del risultato di amministrazione | Fondo plur. vinc. al 31/12/2021 finanziato da entrate vincolate accertate nell'esercizio o da quote vincolate del risultato di amministrazione | Cancellazione di residui attivi vincolati o eliminazione del vincolo su quote del risultato di amministrazione (+) e cancellazione di residui passivi finanziati da risorse vincolate (-) (gestione dei residui): | Cancellazione nell'esercizio 2021 di impegni finanziati dal fondo pluriennale vincolato dopo l'approvazione del rendiconto dell'esercizio 2020 non reimpegnati nell'esercizio 2021 | Risorse vincolate nel bilancio al 31/12/2021 | Risorse vincolate nel risultato di amministrazione al 31/12/2021 |
|--|-------------------------|-------------------|-----------------------|--|---|---|--|--|---|--|--|--|
| | | | | (a) | (b) | (c) | (d) | (e) | (f) | (g) | (h)=(b)+(c)-(d)-(e)+(g) | (i)=(a)+(c)-(d)-(e)-(f)+(g) |
| Vincoli formalmente attribuiti dall'ente | | | | | | | | | | | | |
| | ECONOMIE DI SPESA | | SPESE DI GESTIONE | 2.613.500,00 | 1.344.500,00 | 514.263,59 | 644.500,00 | 0,00 | -153.495,17 | 0,00 | 1.214.263,59 | 2.636.758,76 |
| | VINCOLI SU INVESTIMENTI | | SPESE DI INVESTIMENTO | 0,00 | 0,00 | 1.508.371,09 | 0,00 | 0,00 | 0,00 | 0,00 | 1.508.371,09 | 1.508.371,09 |
| Totale Vincoli formalmente attribuiti dall'ente | | | | 2.613.500,00 | 1.344.500,00 | 2.022.634,68 | 644.500,00 | 0,00 | -153.495,17 | 0,00 | 2.722.634,68 | 4.145.129,85 |
| Totale | | | | 11.221.125,61 | 3.323.980,01 | 26.103.828,41 | 23.170.453,40 | 0,00 | -3.797.595,37 | 0,00 | 6.257.355,02 | 17.952.095,99 |

| | | |
|---|---------------------|----------------------|
| Totale quote accantonate riguardanti le risorse vincolate da legge (m/1) | 0,00 | 0,00 |
| Totale quote accantonate riguardanti le risorse vincolate da trasferimenti (m/2) | 0,00 | 0,00 |
| Totale quote accantonate riguardanti le risorse vincolate da finanziamenti (m/3) | 0,00 | 0,00 |
| Totale quote accantonate riguardanti le risorse vincolate dall'ente (m/4) | 0,00 | 0,00 |
| Totale quote accantonate riguardanti le risorse vincolate da altro (m/5) | 0,00 | 0,00 |
| Totale quote accantonate riguardanti le risorse vincolate (m=m/1+m/2+m/3+m/4+m/5) | 0,00 | 0,00 |
| Totale risorse vincolate da legge al netto di quelle che sono state oggetto di accantonamenti (n/1=l/1-m/1) | 0,00 | 0,00 |
| Totale risorse vincolate da trasferimenti al netto di quelle che sono state oggetto di accantonamenti (n/2=l/2-m/2) | 3.436.743,11 | 8.931.142,28 |
| Totale risorse vincolate da finanziamenti al netto di quelle che sono state oggetto di accantonamenti (n/3=l/3-m/3) | 97.977,23 | 4.875.823,86 |
| Totale risorse vincolate dall'Ente al netto di quelle che sono state oggetto di accantonamenti (n/4=l/4-m/4) | 2.722.634,68 | 4.145.129,85 |
| Totale risorse vincolate da altro al netto di quelle che sono state oggetto di accantonamenti (n/5=l/5-m/5) | 0,00 | 0,00 |
| Totale risorse vincolate al netto di quelle che sono state oggetto di accantonamenti (n=l-m) | 6.257.355,02 | 17.952.095,99 |

ELENCO ANALITICO DELLE RISORSE DESTINATE AGLI INVESTIMENTI NEL RISULTATO DI AMMINISTRAZIONE

AGENZIA REG. PER IL DIRITTO ALLO STUDIO

Nessuna risorsa trovata

RENDICONTO DEL TESORIERE
QUADRO RIASSUNTIVO DELLA GESTIONE DI CASSA

14/06/2022

AGENZIA REG. PER IL DIRITTO ALLO STUDIO

| DESCRIZIONE | CONTO | | TOTALE |
|---|----------------------|----------------------|----------------------|
| | RESIDUI | COMPETENZA | |
| FONDO DI CASSA AL 1 GENNAIO 2021 | | | 32.258.918,83 |
| RISCOSSIONI (+) | 181.840,17 | 42.438.071,01 | 42.619.911,18 |
| PAGAMENTI (-) | 13.754.740,90 | 20.296.634,37 | 34.051.375,27 |
| | DIFFERENZA | | 40.827.454,74 |
| RISCOSSIONI DA REGOLARIZZARE CON REVERSALI (+) | | | 0,00 |
| PAGAMENTI DA REGOLARIZZARE CON MANDATI (-) | | | 0,00 |
| PAGAMENTI PER AZIONI ESECUTIVE (-) | | | 0,00 |
| FONDO DI CASSA AL 31 DICEMBRE 2021 | | | 40.827.454,74 |

CONTO DEL BILANCIO
GESTIONE DELLE ENTRATE

AGENZIA REG. PER IL DIRITTO ALLO STUDIO

| TITOLO, TIPOLOGIA | DENOMINAZIONE | Residui attivi al 1/1/2021 (RS) | | Riscossioni in c/residui (RR) | | Riaccertamenti residui (R) | | Maggiori o minori entrate di competenza = A-CP | | Residui attivi da esercizi precedenti (EP=RS-RR+R) | |
|----------------------|---|---|--------------|-------------------------------------|--------------|---|--------------|--|-------------|---|------|
| | | Previsioni definitive di competenza (CP) | | Riccossioni in c/competenza (RC) | | Accertamenti (A) | | | | Residui attivi da esercizio di competenza (EC=A-RC) | |
| | | Previsioni definitive di cassa (CS) | | Totale riscossioni (TR = RR+RC) | | Maggiori o minori entrate di cassa = TR-CS | | | | Totale residui attivi da riportare (TR=EP+EC) | |
| | Fondo pluriennale vincolato per spese correnti | CP | 138.320,30 | | | | | | | | |
| | Fondo pluriennale vincolato per spese in conto capitale | CP | 1.152.445,21 | | | | | | | | |
| | Utilizzo avanzo di Amministrazione | CP | 4.468.980,01 | | | | | | | | |
| | di cui Utilizzo Fondo anticipazioni di liquidita' | CP | 0,00 | | | | | | | | |
| 2 | TITOLO 2 - Trasferimenti correnti | | | | | | | | | | |
| 20101 | Tipologia 101 - Trasferimenti correnti da Amministrazioni pubbliche | | | | | | | | | | |
| | 100 Trasferimento da parte del Ministero del fondo integrativo statale per borse di studio - FIS | RS | 0,00 | RR | 0,00 | R | 0,00 | | | EP | 0,00 |
| | | CP | 8.000.000,00 | RC | 7.686.402,85 | A | 7.686.402,85 | CP | -313.597,15 | EC | 0,00 |
| | | CS | 8.000.000,00 | TR | 7.686.402,85 | CS | -313.597,15 | | | TR | 0,00 |
| | 105 Finanziamento per le attivita' di funzionamento dell'Agenzia | RS | 0,00 | RR | 0,00 | R | 0,00 | | | EP | 0,00 |
| | | CP | 6.190.000,00 | RC | 6.190.000,00 | A | 6.190.000,00 | CP | 0,00 | EC | 0,00 |
| | | CS | 6.190.000,00 | TR | 6.190.000,00 | CS | 0,00 | | | TR | 0,00 |
| | 110 Contributo annuale alle istituzioni scolastiche secondarie di I e limitatamente II grado per la fornitura di libri di testo o altro materiale didattico in comodato gratuito ex artt. 5 e 6 L.R. 13/2018 | RS | 0,00 | RR | 0,00 | R | 0,00 | | | EP | 0,00 |
| | | CP | 2.000.000,00 | RC | 2.000.000,00 | A | 2.000.000,00 | CP | 0,00 | EC | 0,00 |
| | | CS | 2.000.000,00 | TR | 2.000.000,00 | CS | 0,00 | | | TR | 0,00 |
| | 112 Contributo "Dote scuola" ai nuclei familiari per il trasporto scolastico e l'acquisto di libri di testo ex art. 9 L.R. 13/2018 | RS | 0,00 | RR | 0,00 | R | 0,00 | | | EP | 0,00 |
| | | CP | 3.193.082,78 | RC | 3.135.382,78 | A | 3.135.382,78 | CP | -57.700,00 | EC | 0,00 |
| | | CS | 3.193.082,78 | TR | 3.135.382,78 | CS | -57.700,00 | | | TR | 0,00 |
| | 114 Contributo spese per ospitalità ai nuclei familiari con studenti iscritti alle scuole secondarie che alloggiano in strutture accreditate ex art. 10bis L.R. 13/2018 | RS | 0,00 | RR | 0,00 | R | 0,00 | | | EP | 0,00 |
| | | CP | 10.000,00 | RC | 10.000,00 | A | 10.000,00 | CP | 0,00 | EC | 0,00 |
| | | CS | 10.000,00 | TR | 10.000,00 | CS | 0,00 | | | TR | 0,00 |
| | 116 Contributo per gli studenti iscritti a scuole paritarie primarie e secondarie di I e II grado per abbattimento costi di iscrizione e frequenza ex art. 11 L.R. 13/2018 | RS | 0,00 | RR | 0,00 | R | 0,00 | | | EP | 0,00 |
| | | CP | 805.000,00 | RC | 805.000,00 | A | 805.000,00 | CP | 0,00 | EC | 0,00 |
| | | CS | 805.000,00 | TR | 805.000,00 | CS | 0,00 | | | TR | 0,00 |

CONTO DEL BILANCIO
GESTIONE DELLE ENTRATE

AGENZIA REG. PER IL DIRITTO ALLO STUDIO

| TITOLO, TIPOLOGIA | DENOMINAZIONE | Residui attivi al 1/1/2021 (RS) | | Riscossioni in c/residui (RR) | | Riaccertamenti residui (R) | | Maggiori o minori entrate di competenza = A-CP | | Residui attivi da esercizi precedenti (EP=RS-RR+R) | |
|---|---------------|--|----|----------------------------------|----|--|----|--|----|---|--|
| | | Previsioni definitive di competenza (CP) | | Riscossioni in c/competenza (RC) | | Accertamenti (A) | | | | Residui attivi da esercizio di competenza (EC=A-RC) | |
| | | Previsioni definitive di cassa (CS) | | Totale riscossioni (TR = RR+RC) | | Maggiori o minori entrate di cassa = TR-CS | | Totale residui attivi da riportare (TR=EP+EC) | | | |
| 120 Interventi in convenzione con le Consulte provinciali degli studenti finalizzati ad ottimizzare il dialogo e l'implementazione dei rapporti tra le istituzioni regionali ex art 31 L.R. 13/2018 | RS | 0,00 | RR | 0,00 | R | 0,00 | | | EP | 0,00 | |
| | CP | 10.000,00 | RC | 10.000,00 | A | 10.000,00 | CP | 0,00 | EC | 0,00 | |
| | CS | 10.000,00 | TR | 10.000,00 | CS | 0,00 | | | TR | 0,00 | |
| 125 Finanziamento fondo integrativo regionale per borse di studio | RS | 0,00 | RR | 0,00 | R | 0,00 | | | EP | 0,00 | |
| | CP | 5.000.000,00 | RC | 5.000.000,00 | A | 5.000.000,00 | CP | 0,00 | EC | 0,00 | |
| | CS | 5.000.000,00 | TR | 5.000.000,00 | CS | 0,00 | | | TR | 0,00 | |
| 130 Trasferimento fondo integrativo statale per borse di studio | RS | 0,00 | RR | 0,00 | R | 0,00 | | | EP | 0,00 | |
| | CP | 0,00 | RC | 0,00 | A | 0,00 | CP | 0,00 | EC | 0,00 | |
| | CS | 0,00 | TR | 0,00 | CS | 0,00 | | | TR | 0,00 | |
| 132 Finanziamento a favore delle matricole dei corsi di laurea magistrale per l'abbattimento dei costi della tassa universitaria | RS | 0,00 | RR | 0,00 | R | 0,00 | | | EP | 0,00 | |
| | CP | 0,00 | RC | 0,00 | A | 0,00 | CP | 0,00 | EC | 0,00 | |
| | CS | 0,00 | TR | 0,00 | CS | 0,00 | | | TR | 0,00 | |
| 137 Contributo straordinario per istituire un premio per una ricerca sull'attuazione del diritto allo studio in FVG | RS | 0,00 | RR | 0,00 | R | 0,00 | | | EP | 0,00 | |
| | CP | 0,00 | RC | 0,00 | A | 0,00 | CP | 0,00 | EC | 0,00 | |
| | CS | 0,00 | TR | 0,00 | CS | 0,00 | | | TR | 0,00 | |
| 140 Contributo all'Università di Udine per le attività della scuola superiore e al collegio universitario per le scienze "Luciano Fonda" a Trieste per il tramite dell'ARDISS ai fini di potenziare il sistema di formazione superiore per gli studenti particolarmente meritevoli | RS | 0,00 | RR | 0,00 | R | 0,00 | | | EP | 0,00 | |
| | CP | 50.000,00 | RC | 50.000,00 | A | 50.000,00 | CP | 0,00 | EC | 0,00 | |
| | CS | 50.000,00 | TR | 50.000,00 | CS | 0,00 | | | TR | 0,00 | |
| 145 Spese per finanziamenti a favore del diritto allo studio presso le sedi universitarie decentrate art. 7 comma 61 L.R. 27.12.2019 n. 24 | RS | 0,00 | RR | 0,00 | R | 0,00 | | | EP | 0,00 | |
| | CP | 540.000,00 | RC | 540.000,00 | A | 540.000,00 | CP | 0,00 | EC | 0,00 | |
| | CS | 540.000,00 | TR | 540.000,00 | CS | 0,00 | | | TR | 0,00 | |
| 147 Contributo straordinario a favore soggetti accreditati a titolo di ristoro dei mancati introiti derivanti dalle attività convittuali a favore degli studenti - L.R. 13/21 art. 7 comma 46 | RS | 0,00 | RR | 0,00 | R | 0,00 | | | EP | 0,00 | |
| | CP | 500.000,00 | RC | 0,00 | A | 0,00 | CP | -500.000,00 | EC | 0,00 | |
| | CS | 500.000,00 | TR | 0,00 | CS | -500.000,00 | | | TR | 0,00 | |

CONTO DEL BILANCIO
GESTIONE DELLE ENTRATE

AGENZIA REG. PER IL DIRITTO ALLO STUDIO

| TITOLO, TIPOLOGIA | DENOMINAZIONE | Residui attivi al 1/1/2021 (RS) | | Riscossioni in c/residui (RR) | | Riaccertamenti residui (R) | | Maggiori o minori entrate di competenza = A-CP | | Residui attivi da esercizi precedenti (EP=RS-RR+R) | |
|----------------------|--|---|----------------------|-------------------------------------|----------------------|---|----------------------|--|--------------------|---|-------------|
| | | Previsioni definitive di competenza (CP) | | Riscossioni in c/competenza (RC) | | Accertamenti (A) | | | | Residui attivi da esercizio di competenza (EC=A-RC) | |
| | | Previsioni definitive di cassa (CS) | | Totale riscossioni (TR = RR+RC) | | Maggiori o minori entrate di cassa = TR-CS | | Totale residui attivi da riportare (TR=EP+EC) | | | |
| 150 | Trasferimento della Tassa regionale per il diritto allo studio Trieste | RS | 0,00 | RR | 0,00 | R | 0,00 | | | EP | 0,00 |
| | | CP | 2.200.000,00 | RC | 2.486.800,00 | A | 2.486.800,00 | CP | 286.800,00 | EC | 0,00 |
| | | CS | 2.200.000,00 | TR | 2.486.800,00 | CS | 286.800,00 | | | TR | 0,00 |
| 155 | Trasferimento della Tassa regionale per il diritto allo studio Udine | RS | 0,00 | RR | 0,00 | R | 0,00 | | | EP | 0,00 |
| | | CP | 2.100.000,00 | RC | 2.351.741,60 | A | 2.351.741,60 | CP | 251.741,60 | EC | 0,00 |
| | | CS | 2.100.000,00 | TR | 2.351.741,60 | CS | 251.741,60 | | | TR | 0,00 |
| 170 | Trasferimento MIUR per rimborsi canoni di locazione periodo emergenza COVID | RS | 0,00 | RR | 0,00 | R | 0,00 | | | EP | 0,00 |
| | | CP | 443.317,88 | RC | 272.100,73 | A | 272.100,73 | CP | -171.217,15 | EC | 0,00 |
| | | CS | 443.317,88 | TR | 272.100,73 | CS | -171.217,15 | | | TR | 0,00 |
| 20101 | Totale Tipologia 101 - Trasferimenti correnti da Amministrazioni pubbliche | RS | 0,00 | RR | 0,00 | R | 0,00 | | | EP | 0,00 |
| | | CP | 31.041.400,66 | RC | 30.537.427,96 | A | 30.537.427,96 | CP | -503.972,70 | EC | 0,00 |
| | | CS | 31.041.400,66 | TR | 30.537.427,96 | CS | -503.972,70 | | | TR | 0,00 |
| 20102 | Tipologia 102 - Trasferimenti correnti da Famiglie | | | | | | | | | | |
| 160 | Tassa per l'abilitazione per l'esercizio professionale Trieste | RS | 0,00 | RR | 0,00 | R | 0,00 | | | EP | 0,00 |
| | | CP | 50.000,00 | RC | 45.280,00 | A | 45.280,00 | CP | -4.720,00 | EC | 0,00 |
| | | CS | 50.000,00 | TR | 45.280,00 | CS | -4.720,00 | | | TR | 0,00 |
| 165 | Tassa per l'abilitazione per l'esercizio professionale Udine | RS | 0,00 | RR | 0,00 | R | 0,00 | | | EP | 0,00 |
| | | CP | 20.000,00 | RC | 23.520,00 | A | 23.520,00 | CP | 3.520,00 | EC | 0,00 |
| | | CS | 20.000,00 | TR | 23.520,00 | CS | 3.520,00 | | | TR | 0,00 |
| 20102 | Totale Tipologia 102 - Trasferimenti correnti da Famiglie | RS | 0,00 | RR | 0,00 | R | 0,00 | | | EP | 0,00 |
| | | CP | 70.000,00 | RC | 68.800,00 | A | 68.800,00 | CP | -1.200,00 | EC | 0,00 |
| | | CS | 70.000,00 | TR | 68.800,00 | CS | -1.200,00 | | | TR | 0,00 |
| 20000 | Totale TITOLO 2 - Trasferimenti correnti | RS | 0,00 | RR | 0,00 | R | 0,00 | | | EP | 0,00 |
| | | CP | 31.111.400,66 | RC | 30.606.227,96 | A | 30.606.227,96 | CP | -505.172,70 | EC | 0,00 |
| | | CS | 31.111.400,66 | TR | 30.606.227,96 | CS | -505.172,70 | | | TR | 0,00 |

CONTO DEL BILANCIO
GESTIONE DELLE ENTRATE

AGENZIA REG. PER IL DIRITTO ALLO STUDIO

| TITOLO, TIPOLOGIA | DENOMINAZIONE | Residui attivi al 1/1/2021 (RS) | | Riscossioni in c/residui (RR) | | Riaccertamenti residui (R) | | Maggiori o minori entrate di competenza = A-CP | | Residui attivi da esercizi precedenti (EP=RS-RR+R) | |
|----------------------|--|---|------------|-------------------------------------|------------|---|------------|--|-----------|---|-----------|
| | | Previsioni definitive di competenza (CP) | | Riscossioni in c/competenza (RC) | | Accertamenti (A) | | | | Residui attivi da esercizio di competenza (EC=A-RC) | |
| | | Previsioni definitive di cassa (CS) | | Totale riscossioni (TR = RR+RC) | | Maggiori o minori entrate di cassa = TR-CS | | | | Totale residui attivi da riportare (TR=EP+EC) | |
| 3 | TITOLO 3 - Entrate extratributarie | | | | | | | | | | |
| 30100 | Tipologia 100 - Vendita di beni e servizi e proventi derivanti dalla gestione dei beni | | | | | | | | | | |
| | 200 Rette Compensorio centrale Trieste - assegnatari borsa di studio | RS | 4.789,00 | RR | 1.280,00 | R | 0,00 | | | EP | 3.509,00 |
| | | CP | 500.000,00 | RC | 542.812,50 | A | 550.818,00 | CP | 50.818,00 | EC | 8.005,50 |
| | | CS | 504.789,00 | TR | 544.092,50 | CS | 39.303,50 | | | TR | 11.514,50 |
| | 203 Pernottamenti Compensorio centrale Trieste - generalita' studenti | RS | 11.580,50 | RR | 4.646,00 | R | -1.484,00 | | | EP | 5.450,50 |
| | | CP | 45.000,00 | RC | 24.784,00 | A | 45.725,30 | CP | 725,30 | EC | 20.941,30 |
| | | CS | 56.580,50 | TR | 29.430,00 | CS | -27.150,50 | | | TR | 26.391,80 |
| | 206 Rette casa dello studente Gorizia - assegnatari borsa di studio | RS | 0,00 | RR | 0,00 | R | 0,00 | | | EP | 0,00 |
| | | CP | 50.000,00 | RC | 48.084,00 | A | 48.084,00 | CP | -1.916,00 | EC | 0,00 |
| | | CS | 50.000,00 | TR | 48.084,00 | CS | -1.916,00 | | | TR | 0,00 |
| | 209 Pernottamenti casa dello studente Gorizia - generalita' studenti | RS | 5.475,00 | RR | 660,00 | R | 0,00 | | | EP | 4.815,00 |
| | | CP | 5.000,00 | RC | 2.899,00 | A | 2.899,00 | CP | -2.101,00 | EC | 0,00 |
| | | CS | 10.475,00 | TR | 3.559,00 | CS | -6.916,00 | | | TR | 4.815,00 |
| | 215 Pernottamenti Compensorio Urban Trieste - generalita' studenti | RS | 0,00 | RR | 0,00 | R | 0,00 | | | EP | 0,00 |
| | | CP | 0,00 | RC | 0,00 | A | 0,00 | CP | 0,00 | EC | 0,00 |
| | | CS | 0,00 | TR | 0,00 | CS | 0,00 | | | TR | 0,00 |
| | 218 Rette casa dello studente di via Gozzi assegnatari borsa di studio | RS | 0,00 | RR | 0,00 | R | 0,00 | | | EP | 0,00 |
| | | CP | 130.000,00 | RC | 127.614,00 | A | 128.604,00 | CP | -1.396,00 | EC | 990,00 |
| | | CS | 130.000,00 | TR | 127.614,00 | CS | -2.386,00 | | | TR | 990,00 |
| | 221 Pernottamenti casa dello studente di via Gozzi - generalità studenti | RS | 280,50 | RR | 115,60 | R | 0,00 | | | EP | 164,90 |
| | | CP | 1.000,00 | RC | 189,00 | A | 189,00 | CP | -811,00 | EC | 0,00 |
| | | CS | 1.280,50 | TR | 304,60 | CS | -975,90 | | | TR | 164,90 |
| | 230 Rette Casa d.studente Udine V.Ungheria - assegnatari borsa di studio | RS | 11.932,50 | RR | 0,00 | R | 0,00 | | | EP | 11.932,50 |
| | | CP | 0,00 | RC | 0,00 | A | 0,00 | CP | 0,00 | EC | 0,00 |
| | | CS | 11.932,50 | TR | 0,00 | CS | -11.932,50 | | | TR | 11.932,50 |

CONTO DEL BILANCIO
GESTIONE DELLE ENTRATE

AGENZIA REG. PER IL DIRITTO ALLO STUDIO

| TITOLO, TIPOLOGIA | DENOMINAZIONE | Residui attivi al 1/1/2021 (RS) | | Riscossioni in c/residui (RR) | | Riaccertamenti residui (R) | | Maggiori o minori entrate di competenza = A-CP | | Residui attivi da esercizi precedenti (EP=RS-RR+R) | |
|--|---------------|---|----|-------------------------------------|----|---|----|--|----|---|--|
| | | Previsioni definitive di competenza (CP) | | Riscossioni in c/competenza (RC) | | Accertamenti (A) | | | | Residui attivi da esercizio di competenza (EC=A-RC) | |
| | | Previsioni definitive di cassa (CS) | | Totale riscossioni (TR = RR+RC) | | Maggiori o minori entrate di cassa = TR-CS | | Totale residui attivi da riportare (TR=EP+EC) | | | |
| 233 Pernottamenti Casa d.studente Udine V.Ungheria - generalita' studenti | RS | 1.401,00 | RR | 0,00 | R | 0,00 | | | EP | 1.401,00 | |
| | CP | 0,00 | RC | 0,00 | A | 0,00 | CP | 0,00 | EC | 0,00 | |
| | CS | 1.401,00 | TR | 0,00 | CS | -1.401,00 | | | TR | 1.401,00 | |
| 236 Rette Casa dello studente polo Rizzi - assegnatari borse di studio | RS | 5.722,89 | RR | 1.029,00 | R | 0,00 | | | EP | 4.693,89 | |
| | CP | 140.000,00 | RC | 143.322,00 | A | 147.177,00 | CP | 7.177,00 | EC | 3.855,00 | |
| | CS | 145.722,89 | TR | 144.351,00 | CS | -1.371,89 | | | TR | 8.548,89 | |
| 239 Pernottamenti Casa dello studente polo Rizzi - generalita' studenti | RS | 3.541,00 | RR | 654,00 | R | 0,00 | | | EP | 2.887,00 | |
| | CP | 3.000,00 | RC | 4.840,00 | A | 4.840,00 | CP | 1.840,00 | EC | 0,00 | |
| | CS | 6.541,00 | TR | 5.494,00 | CS | -1.047,00 | | | TR | 2.887,00 | |
| 242 Rette Foresteria Maria Bambina | RS | 0,00 | RR | 0,00 | R | 0,00 | | | EP | 0,00 | |
| | CP | 8.000,00 | RC | 900,00 | A | 4.200,00 | CP | -3.800,00 | EC | 3.300,00 | |
| | CS | 8.000,00 | TR | 900,00 | CS | -7.100,00 | | | TR | 3.300,00 | |
| 245 Rette Casa dello studente Gemona - assegnatari borse di studio | RS | 0,00 | RR | 0,00 | R | 0,00 | | | EP | 0,00 | |
| | CP | 10.000,00 | RC | 18.252,00 | A | 18.252,00 | CP | 8.252,00 | EC | 0,00 | |
| | CS | 10.000,00 | TR | 18.252,00 | CS | 8.252,00 | | | TR | 0,00 | |
| 248 Pernottamenti Casa dello studente Gemona - generalita' studenti | RS | 109,00 | RR | 0,00 | R | 0,00 | | | EP | 109,00 | |
| | CP | 8.000,00 | RC | 13.080,00 | A | 13.080,00 | CP | 5.080,00 | EC | 0,00 | |
| | CS | 8.109,00 | TR | 13.080,00 | CS | 4.971,00 | | | TR | 109,00 | |
| 251 Rette Casa dello studente Pordenone - assegnatari borsa di studio | RS | 0,00 | RR | 0,00 | R | 0,00 | | | EP | 0,00 | |
| | CP | 80.000,00 | RC | 90.252,00 | A | 90.252,00 | CP | 10.252,00 | EC | 0,00 | |
| | CS | 80.000,00 | TR | 90.252,00 | CS | 10.252,00 | | | TR | 0,00 | |
| 254 Pernottamenti Casa dello studente di Pordenone - generalita' studenti | RS | 2.115,00 | RR | 170,00 | R | 0,00 | | | EP | 1.945,00 | |
| | CP | 15.000,00 | RC | 11.522,00 | A | 11.522,00 | CP | -3.478,00 | EC | 0,00 | |
| | CS | 17.115,00 | TR | 11.692,00 | CS | -5.423,00 | | | TR | 1.945,00 | |
| 257 Rette Casa dello studente Gorizia - assegnatari borse di studio | RS | 845,00 | RR | 0,00 | R | 0,00 | | | EP | 845,00 | |
| | CP | 48.000,00 | RC | 51.600,00 | A | 51.600,00 | CP | 3.600,00 | EC | 0,00 | |
| | CS | 48.845,00 | TR | 51.600,00 | CS | 2.755,00 | | | TR | 845,00 | |

CONTO DEL BILANCIO
GESTIONE DELLE ENTRATE

AGENZIA REG. PER IL DIRITTO ALLO STUDIO

| TITOLO, TIPOLOGIA | DENOMINAZIONE | Residui attivi al 1/1/2021 (RS) | | Riscossioni in c/residui (RR) | | Riaccertamenti residui (R) | | Maggiori o minori entrate di competenza = A-CP | | Residui attivi da esercizi precedenti (EP=RS-RR+R) | |
|--|---|---|----|-------------------------------------|----|---|----|--|----|---|--|
| | | Previsioni definitive di competenza (CP) | | Riccossioni in c/competenza (RC) | | Accertamenti (A) | | | | Residui attivi da esercizio di competenza (EC=A-RC) | |
| | | Previsioni definitive di cassa (CS) | | Totale riscossioni (TR = RR+RC) | | Maggiori o minori entrate di cassa = TR-CS | | Totale residui attivi da riportare (TR=EP+EC) | | | |
| 260 Pernottamenti Casa dello studente Gorizia - generalita' studenti | RS | 229,00 | RR | 0,00 | R | 0,00 | | | EP | 229,00 | |
| | CP | 4.000,00 | RC | 1.853,00 | A | 1.853,00 | CP | -2.147,00 | EC | 0,00 | |
| | CS | 4.229,00 | TR | 1.853,00 | CS | -2.376,00 | | | TR | 229,00 | |
| 265 Proventi da impianto fotovoltaico | RS | 571,00 | RR | 571,00 | R | 0,00 | | | EP | 0,00 | |
| | CP | 15.000,00 | RC | 10.919,83 | A | 13.315,42 | CP | -1.684,58 | EC | 2.395,59 | |
| | CS | 15.571,00 | TR | 11.490,83 | CS | -4.080,17 | | | TR | 2.395,59 | |
| 266 Canoni e concessioni | RS | 24.229,53 | RR | 24.229,53 | R | 0,00 | | | EP | 0,00 | |
| | CP | 20.000,00 | RC | 0,00 | A | 0,00 | CP | -20.000,00 | EC | 0,00 | |
| | CS | 44.229,53 | TR | 24.229,53 | CS | -20.000,00 | | | TR | 0,00 | |
| 267 Fitti locazione | RS | 4.575,00 | RR | 3.750,00 | R | 0,00 | | | EP | 825,00 | |
| | CP | 9.000,00 | RC | 11.250,00 | A | 15.000,00 | CP | 6.000,00 | EC | 3.750,00 | |
| | CS | 13.575,00 | TR | 15.000,00 | CS | 1.425,00 | | | TR | 4.575,00 | |
| 10040 Residui rette - Erdisu Trieste | RS | 1.317,32 | RR | 0,00 | R | -600,32 | | | EP | 717,00 | |
| | CP | 0,00 | RC | 0,00 | A | 0,00 | CP | 0,00 | EC | 0,00 | |
| | CS | 1.317,32 | TR | 0,00 | CS | -1.317,32 | | | TR | 717,00 | |
| 20050 Residui servizio abitativo - Erdisu Udine | RS | 1.080,00 | RR | 0,00 | R | 0,00 | | | EP | 1.080,00 | |
| | CP | 0,00 | RC | 0,00 | A | 0,00 | CP | 0,00 | EC | 0,00 | |
| | CS | 1.080,00 | TR | 0,00 | CS | -1.080,00 | | | TR | 1.080,00 | |
| 30100 Totale Tipologia 100 - Vendita di beni e servizi e proventi derivanti dalla gestione dei beni | RS | 79.793,24 | RR | 37.105,13 | R | -2.084,32 | | | EP | 40.603,79 | |
| | CP | 1.091.000,00 | RC | 1.104.173,33 | A | 1.147.410,72 | CP | 56.410,72 | EC | 43.237,39 | |
| | CS | 1.170.793,24 | TR | 1.141.278,46 | CS | -29.514,78 | | | TR | 83.841,18 | |
| 30200 | Tipologia 200 - Proventi derivanti dall'attivita' di controllo e repressione delle irregolarita' e degli illeciti | | | | | | | | | | |
| 268 Risarcimenti | RS | 0,00 | RR | 0,00 | R | 0,00 | | | EP | 0,00 | |
| | CP | 0,00 | RC | 593,56 | A | 593,56 | CP | 593,56 | EC | 0,00 | |
| | CS | 0,00 | TR | 593,56 | CS | 593,56 | | | TR | 0,00 | |

CONTO DEL BILANCIO
GESTIONE DELLE ENTRATE

AGENZIA REG. PER IL DIRITTO ALLO STUDIO

| TITOLO, TIPOLOGIA | DENOMINAZIONE | Residui attivi al 1/1/2021 (RS) | | Riscossioni in c/residui (RR) | | Riaccertamenti residui (R) | | Maggiori o minori entrate di competenza = A-CP | | Residui attivi da esercizi precedenti (EP=RS-RR+R) | |
|----------------------|--|--|------|----------------------------------|--------|--|--------|--|--------|---|------|
| | | Previsioni definitive di competenza (CP) | | Riscossioni in c/competenza (RC) | | Accertamenti (A) | | | | Residui attivi da esercizio di competenza (EC=A-RC) | |
| | | Previsioni definitive di cassa (CS) | | Totale riscossioni (TR = RR+RC) | | Maggiori o minori entrate di cassa = TR-CS | | | | Totale residui attivi da riportare (TR=EP+EC) | |
| 270 | Recuperi e rimborsi danni alle stanze | RS | 0,00 | RR | 0,00 | R | 0,00 | | | EP | 0,00 |
| | | CP | 0,00 | RC | 137,00 | A | 137,00 | CP | 137,00 | EC | 0,00 |
| | | CS | 0,00 | TR | 137,00 | CS | 137,00 | | | TR | 0,00 |
| 30200 | Totale Tipologia 200 - Proventi derivanti dall'attivita' di controllo e repressione delle irregolarita' e degli illeciti | RS | 0,00 | RR | 0,00 | R | 0,00 | | | EP | 0,00 |
| | | CP | 0,00 | RC | 730,56 | A | 730,56 | CP | 730,56 | EC | 0,00 |
| | | CS | 0,00 | TR | 730,56 | CS | 730,56 | | | TR | 0,00 |
| 30300 | Tipologia 300 - Interessi attivi | | | | | | | | | | |
| | 262 Interessi di mora | RS | 0,00 | RR | 0,00 | R | 0,00 | | | EP | 0,00 |
| | | CP | 0,00 | RC | 0,00 | A | 0,00 | CP | 0,00 | EC | 0,00 |
| | | CS | 0,00 | TR | 0,00 | CS | 0,00 | | | TR | 0,00 |
| | 263 Interessi depositi bancari | RS | 0,09 | RR | 0,09 | R | 0,00 | | | EP | 0,00 |
| | | CP | 0,00 | RC | 0,04 | A | 0,06 | CP | 0,06 | EC | 0,02 |
| | | CS | 0,09 | TR | 0,13 | CS | 0,04 | | | TR | 0,02 |
| | 264 Altri interessi attivi da altri soggetti | RS | 0,00 | RR | 0,00 | R | 0,00 | | | EP | 0,00 |
| | | CP | 0,00 | RC | 0,00 | A | 0,00 | CP | 0,00 | EC | 0,00 |
| | | CS | 0,00 | TR | 0,00 | CS | 0,00 | | | TR | 0,00 |
| 30300 | Totale Tipologia 300 - Interessi attivi | RS | 0,09 | RR | 0,09 | R | 0,00 | | | EP | 0,00 |
| | | CP | 0,00 | RC | 0,04 | A | 0,06 | CP | 0,06 | EC | 0,02 |
| | | CS | 0,09 | TR | 0,13 | CS | 0,04 | | | TR | 0,02 |
| 30500 | Tipologia 500 - Rimborsi e altre entrate correnti | | | | | | | | | | |
| | 269 Quota pasto studenti trattenuta da borse di studio Trieste | RS | 0,00 | RR | 0,00 | R | 0,00 | | | EP | 0,00 |
| | | CP | 0,00 | RC | 240,00 | A | 240,00 | CP | 240,00 | EC | 0,00 |
| | | CS | 0,00 | TR | 240,00 | CS | 240,00 | | | TR | 0,00 |

CONTO DEL BILANCIO
GESTIONE DELLE ENTRATE

AGENZIA REG. PER IL DIRITTO ALLO STUDIO

| TITOLO, TIPOLOGIA | DENOMINAZIONE | Residui attivi al 1/1/2021 (RS) | | Riscossioni in c/residui (RR) | | Riaccertamenti residui (R) | | Residui attivi da esercizi precedenti (EP=RS-RR+R) | |
|---|---------------|---|----|-------------------------------------|----|---|----|---|-----------|
| | | Previsioni definitive di competenza (CP) | | Riscossioni in c/competenza (RC) | | Accertamenti (A) | | Residui attivi da esercizio di competenza (EC=A-RC) | |
| | | Previsioni definitive di cassa (CS) | | Totale riscossioni (TR = RR+RC) | | Maggiori o minori entrate di cassa = TR-CS | | Totale residui attivi da riportare (TR=EP+EC) | |
| 272 Quota pasto studenti trattenuta da borse di studio Udine | RS | 0,00 | RR | 0,00 | R | 0,00 | | EP | 0,00 |
| | CP | 0,00 | RC | 0,00 | A | 0,00 | CP | 0,00 | 0,00 |
| | CS | 0,00 | TR | 0,00 | CS | 0,00 | | TR | 0,00 |
| 275 Recupero e rimborsi vincolati su trasferimenti agli studenti di Trieste | RS | 46.040,86 | RR | 6.325,06 | R | -2.995,07 | | EP | 36.720,73 |
| | CP | 15.000,00 | RC | 34.890,52 | A | 43.988,28 | CP | 28.988,28 | 9.097,76 |
| | CS | 61.040,86 | TR | 41.215,58 | CS | -19.825,28 | | TR | 45.818,49 |
| 278 Recupero e rimborsi vincolati su trasferimenti agli studenti di Udine | RS | 6.356,50 | RR | 704,50 | R | 0,00 | | EP | 5.652,00 |
| | CP | 15.000,00 | RC | 9.197,30 | A | 11.074,30 | CP | -3.925,70 | 1.877,00 |
| | CS | 21.356,50 | TR | 9.901,80 | CS | -11.454,70 | | TR | 7.529,00 |
| 279 Acquisizione fondi relativi all'accantonamento al Fondo innovazione (20%) | RS | 0,00 | RR | 0,00 | R | 0,00 | | EP | 0,00 |
| | CP | 5.000,00 | RC | 1.621,65 | A | 1.621,65 | CP | -3.378,35 | 0,00 |
| | CS | 5.000,00 | TR | 1.621,65 | CS | -3.378,35 | | TR | 0,00 |
| 280 Fondo incentivante per funzioni tecniche-compensi | RS | 0,00 | RR | 0,00 | R | 0,00 | | EP | 0,00 |
| | CP | 30.000,00 | RC | 4.220,43 | A | 4.220,43 | CP | -25.779,57 | 0,00 |
| | CS | 30.000,00 | TR | 4.220,43 | CS | -25.779,57 | | TR | 0,00 |
| 281 Recupero e rimborsi da studenti | RS | 2.854,00 | RR | 1.368,00 | R | -1.427,00 | | EP | 59,00 |
| | CP | 1.000,00 | RC | 654,00 | A | 1.115,50 | CP | 115,50 | 461,50 |
| | CS | 3.854,00 | TR | 2.022,00 | CS | -1.832,00 | | TR | 520,50 |
| 282 Restituzioni e rimborsi badge | RS | 0,00 | RR | 0,00 | R | 0,00 | | EP | 0,00 |
| | CP | 1.000,00 | RC | 790,05 | A | 865,05 | CP | -134,95 | 75,00 |
| | CS | 1.000,00 | TR | 790,05 | CS | -209,95 | | TR | 75,00 |
| 283 Recupero diversi da privati (imprese) | RS | 49.480,49 | RR | 24.684,33 | R | -879,77 | | EP | 23.916,39 |
| | CP | 20.000,00 | RC | 15.568,57 | A | 15.568,57 | CP | -4.431,43 | 0,00 |
| | CS | 69.480,49 | TR | 40.252,90 | CS | -29.227,59 | | TR | 23.916,39 |
| 284 Recupero diversi da pubbliche amministrazioni | RS | 12.033,42 | RR | 7.139,06 | R | 0,00 | | EP | 4.894,36 |
| | CP | 10.000,00 | RC | 26.147,98 | A | 34.198,18 | CP | 24.198,18 | 8.050,20 |
| | CS | 22.033,42 | TR | 33.287,04 | CS | 11.253,62 | | TR | 12.944,56 |

CONTO DEL BILANCIO
GESTIONE DELLE ENTRATE

AGENZIA REG. PER IL DIRITTO ALLO STUDIO

| TITOLO, TIPOLOGIA | DENOMINAZIONE | Residui attivi al 1/1/2021 (RS) | | Riscossioni in c/residui (RR) | | Riaccertamenti residui (R) | | Residui attivi da esercizi precedenti (EP=RS-RR+R) | | | |
|----------------------|---|---|---------------------|-------------------------------------|---------------------|---|---------------------|---|------------------|-------------------|------------------|
| | | Previsioni definitive di competenza (CP) | | Riscossioni in c/competenza (RC) | | Accertamenti (A) | | Residui attivi da esercizio di competenza (EC=A-CP) | | | |
| | | Previsioni definitive di cassa (CS) | | Totale riscossioni (TR = RR+RC) | | Maggiori o minori entrate di cassa = TR-CS | | Totale residui attivi da riportare (TR=EP+EC) | | | |
| 285 | Indennizzi assicurazione contro i danni | RS | 0,00 | RR | 0,00 | R | 0,00 | | EP | 0,00 | |
| | | CP | 500,00 | RC | 0,00 | A | 0,00 | CP | -500,00 | EC | 0,00 |
| | | CS | 500,00 | TR | 0,00 | CS | -500,00 | | TR | 0,00 | |
| 288 | IVA split commerciale | RS | 0,00 | RR | 0,00 | R | 0,00 | | EP | 0,00 | |
| | | CP | 360.000,00 | RC | 349.966,61 | A | 349.966,61 | CP | -10.033,39 | EC | 0,00 |
| | | CS | 360.000,00 | TR | 349.966,61 | CS | -10.033,39 | | TR | 0,00 | |
| 291 | Sterilizzazione inversione contabile | RS | 0,00 | RR | 0,00 | R | 0,00 | | EP | 0,00 | |
| | | CP | 170.000,00 | RC | 135.029,89 | A | 135.029,89 | CP | -34.970,11 | EC | 0,00 |
| | | CS | 170.000,00 | TR | 135.029,89 | CS | -34.970,11 | | TR | 0,00 | |
| 330 | Rimborso credito IVA | RS | 0,00 | RR | 0,00 | R | 0,00 | | EP | 0,00 | |
| | | CP | 0,00 | RC | 0,00 | A | 0,00 | CP | 0,00 | EC | 0,00 |
| | | CS | 0,00 | TR | 0,00 | CS | 0,00 | | TR | 0,00 | |
| 10070 | Residui recuperi e rimborsi - Erdisu Trieste | RS | 3.915,00 | RR | 0,00 | R | -1.865,00 | | EP | 2.050,00 | |
| | | CP | 0,00 | RC | 0,00 | A | 0,00 | CP | 0,00 | EC | 0,00 |
| | | CS | 3.915,00 | TR | 0,00 | CS | -3.915,00 | | TR | 2.050,00 | |
| 20070 | Residui recuperi e rimborsi - Erdisu Udine | RS | 0,00 | RR | 0,00 | R | 0,00 | | EP | 0,00 | |
| | | CP | 0,00 | RC | 0,00 | A | 0,00 | CP | 0,00 | EC | 0,00 |
| | | CS | 0,00 | TR | 0,00 | CS | 0,00 | | TR | 0,00 | |
| 30500 | Totale Tipologia 500 - Rimborsi e altre entrate correnti | RS | 120.680,27 | RR | 40.220,95 | R | -7.166,84 | | EP | 73.292,48 | |
| | | CP | 627.500,00 | RC | 578.327,00 | A | 597.888,46 | CP | -29.611,54 | EC | 19.561,46 |
| | | CS | 748.180,27 | TR | 618.547,95 | CS | -129.632,32 | | TR | 92.853,94 | |
| 30000 | Totale TITOLO 3 - Entrate extratributarie | RS | 200.473,60 | RR | 77.326,17 | R | -9.251,16 | | EP | 113.896,27 | |
| | | CP | 1.718.500,00 | RC | 1.683.230,93 | A | 1.746.029,80 | CP | 27.529,80 | EC | 62.798,87 |
| | | CS | 1.918.973,60 | TR | 1.760.557,10 | CS | -158.416,50 | | TR | 176.695,14 | |

CONTO DEL BILANCIO
GESTIONE DELLE ENTRATE

AGENZIA REG. PER IL DIRITTO ALLO STUDIO

| TITOLO, TIPOLOGIA | DENOMINAZIONE | Residui attivi al 1/1/2021 (RS) | | Riscossioni in c/residui (RR) | | Riaccertamenti residui (R) | | Maggiori o minori entrate di competenza = A-CP | | Residui attivi da esercizi precedenti (EP=RS-RR+R) | |
|----------------------|---|--|--------------|----------------------------------|--------------|--|--------------|--|-------------|---|------------|
| | | Previsioni definitive di competenza (CP) | | Riscossioni in c/competenza (RC) | | Accertamenti (A) | | | | Residui attivi da esercizio di competenza (EC=A-RC) | |
| | | Previsioni definitive di cassa (CS) | | Totale riscossioni (TR = RR+RC) | | Maggiori o minori entrate di cassa = TR-CS | | | | Totale residui attivi da riportare (TR=EP+EC) | |
| 4 | TITOLO 4 - Entrate in conto capitale | | | | | | | | | | |
| 40200 | Tipologia 200 - Contributi agli investimenti | | | | | | | | | | |
| | 400 Trasferimenti dallo Stato a favore dell'edilizia universitaria | RS | 0,00 | RR | 0,00 | R | 0,00 | | | EP | 0,00 |
| | | CP | 263.766,17 | RC | 0,00 | A | 0,00 | CP | -263.766,17 | EC | 0,00 |
| | | CS | 263.766,17 | TR | 0,00 | CS | -263.766,17 | | | TR | 0,00 |
| | 402 Trasferimento dallo Stato - Ministero dell'ambiente e della Tutela del Territorio e del Mare | RS | 2.422,98 | RR | 0,00 | R | 0,00 | | | EP | 2.422,98 |
| | | CP | 0,00 | RC | 0,00 | A | 0,00 | CP | 0,00 | EC | 0,00 |
| | | CS | 2.422,98 | TR | 0,00 | CS | -2.422,98 | | | TR | 2.422,98 |
| | 410 Contributo regionale a sostegno degli interventi a favore dell'edilizia universitaria di Trieste - destinazione vincolata ammortamento mutui | RS | 0,00 | RR | 0,00 | R | 0,00 | | | EP | 0,00 |
| | | CP | 1.122.611,18 | RC | 1.122.611,18 | A | 1.122.611,18 | CP | 0,00 | EC | 0,00 |
| | | CS | 1.122.611,18 | TR | 1.122.611,18 | CS | 0,00 | | | TR | 0,00 |
| | 420 Contributo regionale a sostegno degli interventi a favore dell'edilizia universitaria di Udine - destinazione vincolata ammortamento mutui | RS | 100.000,00 | RR | 100.000,00 | R | 0,00 | | | EP | 0,00 |
| | | CP | 1.067.028,87 | RC | 967.028,87 | A | 1.067.028,87 | CP | 0,00 | EC | 100.000,00 |
| | | CS | 1.167.028,87 | TR | 1.067.028,87 | CS | -100.000,00 | | | TR | 100.000,00 |
| | 430 Contributo regionale a sostegno degli interventi a favore dell'edilizia universitaria - importo non vincolato a mutui | RS | 0,00 | RR | 0,00 | R | 0,00 | | | EP | 0,00 |
| | | CP | 58.934,55 | RC | 58.934,55 | A | 58.934,55 | CP | 0,00 | EC | 0,00 |
| | | CS | 58.934,55 | TR | 58.934,55 | CS | 0,00 | | | TR | 0,00 |
| | 440 Altri contributi regionali per spese in conto capitale case dello studente Udine e Pordenone | RS | 124.893,59 | RR | 0,00 | R | 0,00 | | | EP | 124.893,59 |
| | | CP | 0,00 | RC | 0,00 | A | 0,00 | CP | 0,00 | EC | 0,00 |
| | | CS | 124.893,59 | TR | 0,00 | CS | -124.893,59 | | | TR | 124.893,59 |
| | 450 Contributo regionale per la verifica della vulnerabilità sismica | RS | 0,00 | RR | 0,00 | R | 0,00 | | | EP | 0,00 |
| | | CP | 0,00 | RC | 0,00 | A | 0,00 | CP | 0,00 | EC | 0,00 |
| | | CS | 0,00 | TR | 0,00 | CS | 0,00 | | | TR | 0,00 |
| | 454 Contributo regionale per IVA mutui BEI | RS | 0,00 | RR | 0,00 | R | 0,00 | | | EP | 0,00 |
| | | CP | 500.000,00 | RC | 500.000,00 | A | 500.000,00 | CP | 0,00 | EC | 0,00 |
| | | CS | 500.000,00 | TR | 500.000,00 | CS | 0,00 | | | TR | 0,00 |

CONTO DEL BILANCIO
GESTIONE DELLE ENTRATE

AGENZIA REG. PER IL DIRITTO ALLO STUDIO

| TITOLO, TIPOLOGIA | DENOMINAZIONE | Residui attivi al 1/1/2021 (RS) | | Riscossioni in c/residui (RR) | | Riaccertamenti residui (R) | | Maggiori o minori entrate di competenza = A-CP | | Residui attivi da esercizi precedenti (EP=RS-RR+R) | |
|----------------------|---|---|--------------|-------------------------------------|--------------|---|--------------|--|--------------|---|------------|
| | | Previsioni definitive di competenza (CP) | | Riscossioni in c/competenza (RC) | | Accertamenti (A) | | | | Residui attivi da esercizio di competenza (EC=A-RC) | |
| | | Previsioni definitive di cassa (CS) | | Totale riscossioni (TR = RR+RC) | | Maggiori o minori entrate di cassa = TR-CS | | Totale residui attivi da riportare (TR=EP+EC) | | | |
| | 455 Contributo regionale per la realizzazione di interventi di adeguamento e miglioramento sismico, di riqualificazione energetica e messa in sicurezza degli edifici adibiti a casa dello studente e a servizi per il diritto allo studio universitario BEI | RS | 0,00 | RR | 0,00 | R | 0,00 | | | EP | 0,00 |
| | | CP | 4.000.000,00 | RC | 4.000.000,00 | A | 4.000.000,00 | CP | 0,00 | EC | 0,00 |
| | | CS | 4.000.000,00 | TR | 4.000.000,00 | CS | 0,00 | | | TR | 0,00 |
| | 456 Contributo straordinario all'ARDISS a copertura delle spese relative agli interventi di manutenzione degli immobili utilizzati ai fini istituzionali | RS | 0,00 | RR | 0,00 | R | 0,00 | | | EP | 0,00 |
| | | CP | 1.015.000,00 | RC | 2.500.000,00 | A | 2.500.000,00 | CP | 1.485.000,00 | EC | 0,00 |
| | | CS | 1.015.000,00 | TR | 2.500.000,00 | CS | 1.485.000,00 | | | TR | 0,00 |
| | 470 Contributi da istituzioni sociali private cofinanziamento lavori Casa dello studente Udine - Fondazione Friuli | RS | 0,00 | RR | 0,00 | R | 0,00 | | | EP | 0,00 |
| | | CP | 0,00 | RC | 0,00 | A | 0,00 | CP | 0,00 | EC | 0,00 |
| | | CS | 0,00 | TR | 0,00 | CS | 0,00 | | | TR | 0,00 |
| | 10130 Residui trasferimenti dallo Stato - Erdisu Trieste | RS | 0,00 | RR | 0,00 | R | 0,00 | | | EP | 0,00 |
| | | CP | 0,00 | RC | 0,00 | A | 0,00 | CP | 0,00 | EC | 0,00 |
| | | CS | 0,00 | TR | 0,00 | CS | 0,00 | | | TR | 0,00 |
| 40200 | Totale Tipologia 200 - Contributi agli investimenti | RS | 227.316,57 | RR | 100.000,00 | R | 0,00 | | | EP | 127.316,57 |
| | | CP | 8.027.340,77 | RC | 9.148.574,60 | A | 9.248.574,60 | CP | 1.221.233,83 | EC | 100.000,00 |
| | | CS | 8.254.657,34 | TR | 9.248.574,60 | CS | 993.917,26 | | | TR | 227.316,57 |
| 40400 | Tipologia 400 - Entrate da alienazione di beni materiali e immateriali | | | | | | | | | | |
| | 481 Alienazione di immobili | RS | 0,00 | RR | 0,00 | R | 0,00 | | | EP | 0,00 |
| | | CP | 0,00 | RC | 0,00 | A | 0,00 | CP | 0,00 | EC | 0,00 |
| | | CS | 0,00 | TR | 0,00 | CS | 0,00 | | | TR | 0,00 |
| | 483 Alienazione di mobili e arredi | RS | 0,00 | RR | 0,00 | R | 0,00 | | | EP | 0,00 |
| | | CP | 0,00 | RC | 0,00 | A | 0,00 | CP | 0,00 | EC | 0,00 |
| | | CS | 0,00 | TR | 0,00 | CS | 0,00 | | | TR | 0,00 |
| | 485 Alienazione di impianti e macchinari | RS | 0,00 | RR | 0,00 | R | 0,00 | | | EP | 0,00 |
| | | CP | 0,00 | RC | 0,00 | A | 0,00 | CP | 0,00 | EC | 0,00 |
| | | CS | 0,00 | TR | 0,00 | CS | 0,00 | | | TR | 0,00 |

CONTO DEL BILANCIO
GESTIONE DELLE ENTRATE

AGENZIA REG. PER IL DIRITTO ALLO STUDIO

| TITOLO, TIPOLOGIA | DENOMINAZIONE | Residui attivi al 1/1/2021 (RS) | | Riscossioni in c/residui (RR) | | Riaccertamenti residui (R) | | Maggiori o minori entrate di competenza = A-CP | | Residui attivi da esercizi precedenti (EP=RS-RR+R) | |
|----------------------|--|---|--------------|-------------------------------------|--------------|---|--------------|--|--------------|---|------------|
| | | Previsioni definitive di competenza (CP) | | Riscossioni in c/competenza (RC) | | Accertamenti (A) | | | | Residui attivi da esercizio di competenza (EC=A-RC) | |
| | | Previsioni definitive di cassa (CS) | | Totale riscossioni (TR = RR+RC) | | Maggiori o minori entrate di cassa = TR-CS | | Totale residui attivi da riportare (TR=EP+EC) | | | |
| 40400 | Totale Tipologia 400 - Entrate da alienazione di beni materiali e immateriali | RS | 0,00 | RR | 0,00 | R | 0,00 | | | EP | 0,00 |
| | | CP | 0,00 | RC | 0,00 | A | 0,00 | CP | 0,00 | EC | 0,00 |
| | | CS | 0,00 | TR | 0,00 | CS | 0,00 | | | TR | 0,00 |
| 40000 | Totale TITOLO 4 - Entrate in conto capitale | RS | 227.316,57 | RR | 100.000,00 | R | 0,00 | | | EP | 127.316,57 |
| | | CP | 8.027.340,77 | RC | 9.148.574,60 | A | 9.248.574,60 | CP | 1.221.233,83 | EC | 100.000,00 |
| | | CS | 8.254.657,34 | TR | 9.248.574,60 | CS | 993.917,26 | | | TR | 227.316,57 |

CONTO DEL BILANCIO
GESTIONE DELLE ENTRATE

AGENZIA REG. PER IL DIRITTO ALLO STUDIO

| TITOLO, TIPOLOGIA | DENOMINAZIONE | Residui attivi al 1/1/2021 (RS) | | Riscossioni in c/residui (RR) | | Riaccertamenti residui (R) | | Maggiori o minori entrate di competenza = A-CP | Residui attivi da esercizi precedenti (EP=RS-RR+R) | | |
|----------------------|--|---|-------------|-------------------------------------|-------------|---|-------------|--|---|-------------|-------------|
| | | Previsioni definitive di competenza (CP) | | Riscossioni in c/competenza (RC) | | Accertamenti (A) | | | Residui attivi da esercizio di competenza (EC=A-RC) | | |
| | | Previsioni definitive di cassa (CS) | | Totale riscossioni (TR = RR+RC) | | Maggiori o minori entrate di cassa = TR-CS | | | Totale residui attivi da riportare (TR=EP+EC) | | |
| 5 | TITOLO 5 - Entrate da riduzione di attività finanziarie | | | | | | | | | | |
| 50100 | Tipologia 100 - Alienazione di attività finanziarie | | | | | | | | | | |
| | 490 Alienazione di partecipazioni in altre imprese | RS | 0,00 | RR | 0,00 | R | 0,00 | | EP | 0,00 | |
| | | CP | 0,00 | RC | 0,00 | A | 0,00 | CP | 0,00 | EC | 0,00 |
| | | CS | 0,00 | TR | 0,00 | CS | 0,00 | | TR | 0,00 | |
| 50100 | Totale Tipologia 100 - Alienazione di attività finanziarie | RS | 0,00 | RR | 0,00 | R | 0,00 | | EP | 0,00 | |
| | | CP | 0,00 | RC | 0,00 | A | 0,00 | CP | 0,00 | EC | 0,00 |
| | | CS | 0,00 | TR | 0,00 | CS | 0,00 | | TR | 0,00 | |
| 50300 | Tipologia 300 - Riscossione crediti di medio-lungo termine | | | | | | | | | | |
| | 495 Escussioni a titolo di garanzia | RS | 0,00 | RR | 0,00 | R | 0,00 | | EP | 0,00 | |
| | | CP | 0,00 | RC | 0,00 | A | 0,00 | CP | 0,00 | EC | 0,00 |
| | | CS | 0,00 | TR | 0,00 | CS | 0,00 | | TR | 0,00 | |
| 50300 | Totale Tipologia 300 - Riscossione crediti di medio-lungo termine | RS | 0,00 | RR | 0,00 | R | 0,00 | | EP | 0,00 | |
| | | CP | 0,00 | RC | 0,00 | A | 0,00 | CP | 0,00 | EC | 0,00 |
| | | CS | 0,00 | TR | 0,00 | CS | 0,00 | | TR | 0,00 | |
| 50000 | Totale TITOLO 5 - Entrate da riduzione di attività finanziarie | RS | 0,00 | RR | 0,00 | R | 0,00 | | EP | 0,00 | |
| | | CP | 0,00 | RC | 0,00 | A | 0,00 | CP | 0,00 | EC | 0,00 |
| | | CS | 0,00 | TR | 0,00 | CS | 0,00 | | TR | 0,00 | |

CONTO DEL BILANCIO
GESTIONE DELLE ENTRATE

AGENZIA REG. PER IL DIRITTO ALLO STUDIO

| TITOLO, TIPOLOGIA | DENOMINAZIONE | Residui attivi al 1/1/2021 (RS) | | Riscossioni in c/residui (RR) | | Riaccertamenti residui (R) | | Maggiori o minori entrate di competenza = A-CP | | Residui attivi da esercizi precedenti (EP=RS-RR+R) | |
|----------------------|--|---|-------------|-------------------------------------|-------------|---|-------------|--|-------------|---|-------------|
| | | Previsioni definitive di competenza (CP) | | Riscossioni in c/competenza (RC) | | Accertamenti (A) | | | | Residui attivi da esercizio di competenza (EC=A-RC) | |
| | | Previsioni definitive di cassa (CS) | | Totale riscossioni (TR = RR+RC) | | Maggiori o minori entrate di cassa = TR-CS | | | | Totale residui attivi da riportare (TR=EP+EC) | |
| 6 | TITOLO 6 - Accensione prestiti | | | | | | | | | | |
| 60300 | Tipologia 300 - Accensione Mutui e altri finanziamenti a medio lungo termine | | | | | | | | | | |
| | 500 Mutui assistiti da contributo regionale | RS | 0,00 | RR | 0,00 | R | 0,00 | | | EP | 0,00 |
| | | CP | 0,00 | RC | 0,00 | A | 0,00 | CP | 0,00 | EC | 0,00 |
| | | CS | 0,00 | TR | 0,00 | CS | 0,00 | | | TR | 0,00 |
| 60300 | Totale Tipologia 300 - Accensione Mutui e altri finanziamenti a medio lungo termine | RS | 0,00 | RR | 0,00 | R | 0,00 | | | EP | 0,00 |
| | | CP | 0,00 | RC | 0,00 | A | 0,00 | CP | 0,00 | EC | 0,00 |
| | | CS | 0,00 | TR | 0,00 | CS | 0,00 | | | TR | 0,00 |
| 60000 | Totale TITOLO 6 - Accensione prestiti | RS | 0,00 | RR | 0,00 | R | 0,00 | | | EP | 0,00 |
| | | CP | 0,00 | RC | 0,00 | A | 0,00 | CP | 0,00 | EC | 0,00 |
| | | CS | 0,00 | TR | 0,00 | CS | 0,00 | | | TR | 0,00 |

CONTO DEL BILANCIO
GESTIONE DELLE ENTRATE

AGENZIA REG. PER IL DIRITTO ALLO STUDIO

| TITOLO, TIPOLOGIA | DENOMINAZIONE | Residui attivi al 1/1/2021 (RS) | | Riscossioni in c/residui (RR) | | Riaccertamenti residui (R) | | Maggiori o minori entrate di competenza = A-CP | | Residui attivi da esercizi precedenti (EP=RS-RR+R) | |
|----------------------|--|---|-------------|-------------------------------------|-------------|---|-------------|--|-------------|---|-------------|
| | | Previsioni definitive di competenza (CP) | | Riscossioni in c/competenza (RC) | | Accertamenti (A) | | | | Residui attivi da esercizio di competenza (EC=A-RC) | |
| | | Previsioni definitive di cassa (CS) | | Totale riscossioni (TR = RR+RC) | | Maggiori o minori entrate di cassa = TR-CS | | | | Totale residui attivi da riportare (TR=EP+EC) | |
| 7 | TITOLO 7 - Anticipazioni da istituto tesoriere/cassiere | | | | | | | | | | |
| 70100 | Tipologia 100 - Anticipazioni da istituto tesoriere/cassiere | | | | | | | | | | |
| | 520 Anticipazione di Tesoreria | RS | 0,00 | RR | 0,00 | R | 0,00 | | | EP | 0,00 |
| | | CP | 0,00 | RC | 0,00 | A | 0,00 | CP | 0,00 | EC | 0,00 |
| | | CS | 0,00 | TR | 0,00 | CS | 0,00 | | | TR | 0,00 |
| 70100 | Totale Tipologia 100 - Anticipazioni da istituto tesoriere/cassiere | RS | 0,00 | RR | 0,00 | R | 0,00 | | | EP | 0,00 |
| | | CP | 0,00 | RC | 0,00 | A | 0,00 | CP | 0,00 | EC | 0,00 |
| | | CS | 0,00 | TR | 0,00 | CS | 0,00 | | | TR | 0,00 |
| 70000 | Totale TITOLO 7 - Anticipazioni da istituto tesoriere/cassiere | RS | 0,00 | RR | 0,00 | R | 0,00 | | | EP | 0,00 |
| | | CP | 0,00 | RC | 0,00 | A | 0,00 | CP | 0,00 | EC | 0,00 |
| | | CS | 0,00 | TR | 0,00 | CS | 0,00 | | | TR | 0,00 |

CONTO DEL BILANCIO
GESTIONE DELLE ENTRATE

AGENZIA REG. PER IL DIRITTO ALLO STUDIO

| TITOLO, TIPOLOGIA | DENOMINAZIONE | Residui attivi al 1/1/2021 (RS) | | Riscossioni in c/residui (RR) | | Riaccertamenti residui (R) | | Maggiori o minori entrate di competenza = A-CP | | Residui attivi da esercizi precedenti (EP=RS-RR+R) | |
|----------------------|--|---|------------|------------------------------------|------------|---|-------------|--|-------------|---|----------|
| | | Previsioni definitive di competenza (CP) | | Ricossioni in c/competenza (RC) | | Accertamenti (A) | | | | Residui attivi da esercizio di competenza (EC=A-RC) | |
| | | Previsioni definitive di cassa (CS) | | Totale riscossioni (TR = RR+RC) | | Maggiori o minori entrate di cassa = TR-CS | | | | Totale residui attivi da riportare (TR=EP+EC) | |
| 9 | TITOLO 9 - Entrate per conto terzi e partite di giro | | | | | | | | | | |
| 90100 | Tipologia 100 - Entrate per partite di giro | | | | | | | | | | |
| | 600 Ritenute per scissione contabile IVA (split payment) - Attività ISTITUZIONALE | RS | 0,00 | RR | 0,00 | R | 0,00 | | | EP | 0,00 |
| | | CP | 600.000,00 | RC | 335.645,27 | A | 335.645,27 | CP | -264.354,73 | EC | 0,00 |
| | | CS | 600.000,00 | TR | 335.645,27 | CS | -264.354,73 | | | TR | 0,00 |
| | 601 Ritenute per scissione contabile IVA (split payment) - Attività COMMERCIALE | RS | 0,00 | RR | 0,00 | R | 0,00 | | | EP | 0,00 |
| | | CP | 450.000,00 | RC | 349.966,61 | A | 349.966,61 | CP | -100.033,39 | EC | 0,00 |
| | | CS | 450.000,00 | TR | 349.966,61 | CS | -100.033,39 | | | TR | 0,00 |
| | 605 Ritenute 4% sui contributi pubblici | RS | 0,00 | RR | 0,00 | R | 0,00 | | | EP | 0,00 |
| | | CP | 50.000,00 | RC | 2.013,25 | A | 2.013,25 | CP | -47.986,75 | EC | 0,00 |
| | | CS | 50.000,00 | TR | 2.013,25 | CS | -47.986,75 | | | TR | 0,00 |
| | 610 Ritenute lavoro autonomo | RS | 0,00 | RR | 0,00 | R | 0,00 | | | EP | 0,00 |
| | | CP | 80.000,00 | RC | 24.920,42 | A | 24.920,42 | CP | -55.079,58 | EC | 0,00 |
| | | CS | 80.000,00 | TR | 24.920,42 | CS | -55.079,58 | | | TR | 0,00 |
| | 620 Altre ritenute (fiscali) | RS | 0,00 | RR | 0,00 | R | 0,00 | | | EP | 0,00 |
| | | CP | 10.000,00 | RC | 352,72 | A | 352,72 | CP | -9.647,28 | EC | 0,00 |
| | | CS | 10.000,00 | TR | 352,72 | CS | -9.647,28 | | | TR | 0,00 |
| | 642 Spese non andate a buon fine | RS | 0,00 | RR | 0,00 | R | 0,00 | | | EP | 0,00 |
| | | CP | 117.000,00 | RC | 116.625,70 | A | 116.625,70 | CP | -374,30 | EC | 0,00 |
| | | CS | 117.000,00 | TR | 116.625,70 | CS | -374,30 | | | TR | 0,00 |
| | 646 Altre entrate per partite di giro diverse | RS | 1.000,00 | RR | 1.000,00 | R | 0,00 | | | EP | 0,00 |
| | | CP | 50.000,00 | RC | 11.234,05 | A | 11.234,05 | CP | -38.765,95 | EC | 0,00 |
| | | CS | 51.000,00 | TR | 12.234,05 | CS | -38.765,95 | | | TR | 0,00 |
| | 650 Anticipazioni | RS | 8.573,00 | RR | 3.514,00 | R | 0,00 | | | EP | 5.059,00 |
| | | CP | 200.000,00 | RC | 83.224,50 | A | 87.263,50 | CP | -112.736,50 | EC | 4.039,00 |
| | | CS | 208.573,00 | TR | 86.738,50 | CS | -121.834,50 | | | TR | 9.098,00 |

CONTO DEL BILANCIO
GESTIONE DELLE ENTRATE

AGENZIA REG. PER IL DIRITTO ALLO STUDIO

| TITOLO, TIPOLOGIA | DENOMINAZIONE | Residui attivi al 1/1/2021 (RS) | | Riscossioni in c/residui (RR) | | Riaccertamenti residui (R) | | Residui attivi da esercizi precedenti (EP=RS-RR+R) | | |
|---|---|--|----|----------------------------------|----|--|----|---|----------|----------|
| | | Previsioni definitive di competenza (CP) | | Riscossioni in c/competenza (RC) | | Accertamenti (A) | | Residui attivi da esercizio di competenza (EC=A-CP) | | |
| | | Previsioni definitive di cassa (CS) | | Totale riscossioni (TR = RR+RC) | | Maggiori o minori entrate di cassa = TR-CS | | Totale residui attivi da riportare (TR=EP+EC) | | |
| 660 Fondo cassa interno | RS | 0,00 | RR | 0,00 | R | 0,00 | | EP | 0,00 | |
| | CP | 20.000,00 | RC | 20.000,00 | A | 20.000,00 | CP | 0,00 | EC | 0,00 |
| | CS | 20.000,00 | TR | 20.000,00 | CS | 0,00 | | TR | 0,00 | |
| 90100 Totale Tipologia 100 - Entrate per partite di giro | RS | 9.573,00 | RR | 4.514,00 | R | 0,00 | | EP | 5.059,00 | |
| | CP | 1.577.000,00 | RC | 943.982,52 | A | 948.021,52 | CP | -628.978,48 | EC | 4.039,00 |
| | CS | 1.586.573,00 | TR | 948.496,52 | CS | -638.076,48 | | TR | 9.098,00 | |
| 90200 | Tipologia 200 - Entrate per conto terzi | | | | | | | | | |
| 630 Depositi cauzionali ospiti residenze Trieste | RS | 0,00 | RR | 0,00 | R | 0,00 | | EP | 0,00 | |
| | CP | 50.000,00 | RC | 33.780,00 | A | 33.780,00 | CP | -16.220,00 | EC | 0,00 |
| | CS | 50.000,00 | TR | 33.780,00 | CS | -16.220,00 | | TR | 0,00 | |
| 635 Depositi cauzionali ospiti residenze Udine | RS | 155,00 | RR | 0,00 | R | 0,00 | | EP | 155,00 | |
| | CP | 35.000,00 | RC | 21.855,00 | A | 21.855,00 | CP | -13.145,00 | EC | 0,00 |
| | CS | 35.155,00 | TR | 21.855,00 | CS | -13.300,00 | | TR | 155,00 | |
| 644 Acquisizione servizi c/terzi | RS | 0,00 | RR | 0,00 | R | 0,00 | | EP | 0,00 | |
| | CP | 5.000,00 | RC | 0,00 | A | 0,00 | CP | -5.000,00 | EC | 0,00 |
| | CS | 5.000,00 | TR | 0,00 | CS | -5.000,00 | | TR | 0,00 | |
| 648 Restituzioni depositi cauzionali | RS | 0,00 | RR | 0,00 | R | 0,00 | | EP | 0,00 | |
| | CP | 3.000,00 | RC | 0,00 | A | 0,00 | CP | -3.000,00 | EC | 0,00 |
| | CS | 3.000,00 | TR | 0,00 | CS | -3.000,00 | | TR | 0,00 | |
| 649 Costituzione depositi cauzionali di terzi | RS | 0,00 | RR | 0,00 | R | 0,00 | | EP | 0,00 | |
| | CP | 20.000,00 | RC | 420,00 | A | 420,00 | CP | -19.580,00 | EC | 0,00 |
| | CS | 20.000,00 | TR | 420,00 | CS | -19.580,00 | | TR | 0,00 | |
| 90200 Totale Tipologia 200 - Entrate per conto terzi | RS | 155,00 | RR | 0,00 | R | 0,00 | | EP | 155,00 | |
| | CP | 113.000,00 | RC | 56.055,00 | A | 56.055,00 | CP | -56.945,00 | EC | 0,00 |
| | CS | 113.155,00 | TR | 56.055,00 | CS | -57.100,00 | | TR | 155,00 | |

CONTO DEL BILANCIO
GESTIONE DELLE ENTRATE

AGENZIA REG. PER IL DIRITTO ALLO STUDIO

| TITOLO, TIPOLOGIA | DENOMINAZIONE | Residui attivi al 1/1/2021 (RS) | | Riscossioni in c/residui (RR) | | Riaccertamenti residui (R) | | Maggiori o minori entrate di competenza = A-CP | | Residui attivi da esercizi precedenti (EP=RS-RR+R) | |
|----------------------|--|---|---------------|-------------------------------------|---------------|---|---------------|--|-------------|---|------------|
| | | Previsioni definitive di competenza (CP) | | Riscossioni in c/competenza (RC) | | Accertamenti (A) | | | | Residui attivi da esercizio di competenza (EC=A-RC) | |
| | | Previsioni definitive di cassa (CS) | | Totale riscossioni (TR = RR+RC) | | Maggiori o minori entrate di cassa = TR-CS | | Totale residui attivi da riportare (TR=EP+EC) | | | |
| 90000 | Totale TITOLO 9 - Entrate per conto terzi e partite di giro | RS | 9.728,00 | RR | 4.514,00 | R | 0,00 | CP | -685.923,48 | EP | 5.214,00 |
| | | CP | 1.690.000,00 | RC | 1.000.037,52 | A | 1.004.076,52 | | | EC | 4.039,00 |
| | | CS | 1.699.728,00 | TR | 1.004.551,52 | CS | -695.176,48 | | | TR | 9.253,00 |
| | Totale Titoli | RS | 437.518,17 | RR | 181.840,17 | R | -9.251,16 | CP | 57.667,45 | EP | 246.426,84 |
| | | CP | 42.547.241,43 | RC | 42.438.071,01 | A | 42.604.908,88 | | | EC | 166.837,87 |
| | | CS | 42.984.759,60 | TR | 42.619.911,18 | CS | -364.848,42 | | | TR | 413.264,71 |
| | Totale Generale delle Entrate | RS | 437.518,17 | RR | 181.840,17 | R | -9.251,16 | CP | 57.667,45 | EP | 246.426,84 |
| | | CP | 48.306.986,95 | RC | 42.438.071,01 | A | 42.604.908,88 | | | EC | 166.837,87 |
| | | CS | 42.984.759,60 | TR | 42.619.911,18 | CS | -364.848,42 | | | TR | 413.264,71 |

CONTO DEL BILANCIO

GESTIONE DELLE SPESE

AGENZIA REG. PER IL DIRITTO ALLO STUDIO

| MISSIONE PROGRAMMA TITOLO | DENOMINAZIONE | Residui passivi al 1/1/ 2021 (RS) | | Pagamenti in c/residui (PR) | | Riaccertamento residui (R) | | Residui passivi da esercizi precedenti (EP=RS-PR+R) | |
|---------------------------------|---|---|-----------|-----------------------------------|----------|--------------------------------------|----------|---|----------|
| | | Previsioni definitive di competenza (CP) | | Pagamenti in c/competenza (PC) | | Impegni (I) | | Economie di competenza (ECP=CP - I - FPV) | |
| | | Previsioni definitive di cassa (CS) | | Totale pagamenti (TP = PR+PC) | | Fondo pluriennale vincolato (FPV) | | Totale residui passivi da riportare (TR=EP+EC) | |
| | DISAVANZO DI AMMINISTRAZIONE | | CP | | | | | | |
| | DISAVANZO DERIVANTE DA DEBITO AUTORIZZATO E NON CONTRATTO | | CP | | | | | | |
| 01 | MISSIONE 01 - Servizi istituzionali e generali, di gestione | | | | | | | | |
| 01010 | PROGRAMMA 1 - Organi istituzionali | | | | | | | | |
| 01011 | TITOLO 1 - Spese correnti | | | | | | | | |
| | 1010 Compensi e rimborsi all'organo di controllo L.R. 14.11.2014, n. 21, art. 17, c. 7 | RS | 4.567,68 | PR | 4.567,68 | R | 0,00 | EP | 0,00 |
| | | CP | 4.700,00 | PC | 0,00 | I | 4.567,68 | ECP | 132,32 |
| | | CS | 9.267,68 | TP | 4.567,68 | FPV | 0,00 | TR | 4.567,68 |
| | 1020 Indennità e rimborsi spese agli organi istituzionali dell'amministrazione | RS | 2.015,08 | PR | 1.165,08 | R | -850,00 | EP | 0,00 |
| | | CP | 4.000,00 | PC | 450,00 | I | 450,00 | ECP | 3.550,00 |
| | | CS | 6.015,08 | TP | 1.615,08 | FPV | 0,00 | TR | 0,00 |
| 01011 | Totale TITOLO 1 - Spese correnti | RS | 6.582,76 | PR | 5.732,76 | R | -850,00 | EP | 0,00 |
| | | CP | 8.700,00 | PC | 450,00 | I | 5.017,68 | ECP | 3.682,32 |
| | | CS | 15.282,76 | TP | 6.182,76 | FPV | 0,00 | TR | 4.567,68 |
| 01010 | Totale PROGRAMMA 1 - Organi istituzionali | RS | 6.582,76 | PR | 5.732,76 | R | -850,00 | EP | 0,00 |
| | | CP | 8.700,00 | PC | 450,00 | I | 5.017,68 | ECP | 3.682,32 |
| | | CS | 15.282,76 | TP | 6.182,76 | FPV | 0,00 | TR | 4.567,68 |

CONTO DEL BILANCIO
GESTIONE DELLE SPESE

AGENZIA REG. PER IL DIRITTO ALLO STUDIO

| MISSIONE PROGRAMMA TITOLO | DENOMINAZIONE | Residui passivi al 1/1/ 2021 (RS) | | Pagamenti in c/residui (PR) | | Riaccertamento residui (R) | | Residui passivi da esercizi precedenti (EP=RS-PR+R) | | | |
|---------------------------------|---|---|-----------|-----------------------------------|----------|--------------------------------------|----------|---|----------|--|----------|
| | | Previsioni definitive di competenza (CP) | | Pagamenti in c/competenza (PC) | | Impegni (I) | | Economie di competenza (ECP=CP - I - FPV) | | Residui passivi da esercizio di competenza (EC=I - PC) | |
| | | Previsioni definitive di cassa (CS) | | Totale pagamenti (TP = PR+PC) | | Fondo pluriennale vincolato (FPV) | | | | Totale residui passivi da riportare (TR=EP+EC) | |
| 01000 | Totale MISSIONE 01 - Servizi istituzionali e generali, di gestione | RS | 6.582,76 | PR | 5.732,76 | R | -850,00 | | | EP | 0,00 |
| | | CP | 8.700,00 | PC | 450,00 | I | 5.017,68 | ECP | 3.682,32 | EC | 4.567,68 |
| | | CS | 15.282,76 | TP | 6.182,76 | FPV | 0,00 | | | TR | 4.567,68 |

CONTO DEL BILANCIO

GESTIONE DELLE SPESE

AGENZIA REG. PER IL DIRITTO ALLO STUDIO

| MISSIONE PROGRAMMA TITOLO | DENOMINAZIONE | Residui passivi al 1/1/ 2021 (RS) | | Pagamenti in c/residui (PR) | | Riaccertamento residui (R) | | Residui passivi da esercizi precedenti (EP=RS-PR+R) | |
|---------------------------------|--|---|------------|-----------------------------------|------------|--------------------------------------|------------|---|-----------|
| | | Previsioni definitive di competenza (CP) | | Pagamenti in c/competenza (PC) | | Impegni (I) | | Economie di competenza (ECP=CP - I - FPV) | |
| | | Previsioni definitive di cassa (CS) | | Totale pagamenti (TP = PR+PC) | | Fondo pluriennale vincolato (FPV) | | Totale residui passivi da riportare (TR=EP+EC) | |
| 04 | MISSIONE 04 - Istruzione e diritto allo studio | | | | | | | | |
| 04040 | PROGRAMMA 4 - Istruzione universitaria | | | | | | | | |
| 04041 | TITOLO 1 - Spese correnti | | | | | | | | |
| | 1025 Organizzazione e partecipazione a manifestazioni e a convegni | RS | 0,00 | PR | 0,00 | R | 0,00 | EP | 0,00 |
| | | CP | 1.000,00 | PC | 0,00 | I | 0,00 | ECP | 1.000,00 |
| | | CS | 1.000,00 | TP | 0,00 | FPV | 0,00 | TR | 0,00 |
| | 1026 Altre spese per le relazioni pubbliche | RS | 0,00 | PR | 0,00 | R | 0,00 | EP | 0,00 |
| | | CP | 1.000,00 | PC | 0,00 | I | 0,00 | ECP | 1.000,00 |
| | | CS | 1.000,00 | TP | 0,00 | FPV | 0,00 | TR | 0,00 |
| | 1030 Lavoro temporaneo | RS | 25.732,10 | PR | 22.839,16 | R | -778,17 | EP | 2.114,77 |
| | | CP | 230.000,00 | PC | 144.520,45 | I | 230.000,00 | ECP | 0,00 |
| | | CS | 345.732,10 | TP | 167.359,61 | FPV | 0,00 | TR | 87.594,32 |
| | 1040 Formazione ed iniziative di aggiornamento | RS | 290,00 | PR | 290,00 | R | 0,00 | EP | 0,00 |
| | | CP | 8.000,00 | PC | 2.199,00 | I | 2.274,00 | ECP | 5.726,00 |
| | | CS | 8.290,00 | TP | 2.489,00 | FPV | 0,00 | TR | 75,00 |
| | 1045 Incentivo per funzioni tecniche per appalti relativi a servizi e forniture. art. 113 Dlgs 50/2016, art. 10 L.R. 28.12.2017 n. 44 | RS | 133,63 | PR | 133,63 | R | 0,00 | EP | 0,00 |
| | | CP | 30.000,00 | PC | 4.220,43 | I | 10.408,43 | ECP | 19.591,57 |
| | | CS | 30.133,63 | TP | 4.354,06 | FPV | 0,00 | TR | 6.188,00 |

CONTO DEL BILANCIO

GESTIONE DELLE SPESE

AGENZIA REG. PER IL DIRITTO ALLO STUDIO

| MISSIONE PROGRAMMA TITOLO | DENOMINAZIONE | Residui passivi al 1/1/ 2021 (RS) | | Pagamenti in c/residui (PR) | | Riaccertamento residui (R) | | Residui passivi da esercizi precedenti (EP=RS-PR+R) | | |
|--|---------------|---|----|-----------------------------------|-----|--------------------------------------|-----|---|-----------|-----------|
| | | Previsioni definitive di competenza (CP) | | Pagamenti in c/competenza (PC) | | Impegni (I) | | Economie di competenza (ECP=CP - I - FPV) | | |
| | | Previsioni definitive di cassa (CS) | | Totale pagamenti (TP = PR+PC) | | Fondo pluriennale vincolato (FPV) | | Totale residui passivi da riportare (TR=EP+EC) | | |
| 1050 100 Consulenze | RS | 0,00 | PR | 0,00 | R | 0,00 | | EP | 0,00 | |
| | CP | 0,00 | PC | 0,00 | I | 0,00 | ECP | 0,00 | EC | 0,00 |
| | CS | 0,00 | TP | 0,00 | FPV | 0,00 | | TR | 0,00 | |
| 1050 200 Prestazioni professionali e specialistiche - settore tecnico | RS | 55.831,30 | PR | 52.323,75 | R | -3.489,20 | | EP | 18,35 | |
| | CP | 20.000,00 | PC | 3.586,80 | I | 14.558,80 | ECP | 5.441,20 | EC | 10.972,00 |
| | CS | 157.271,49 | TP | 55.910,55 | FPV | 0,00 | | TR | 10.990,35 | |
| 1050 250 Prestazioni professionali e specialistiche | RS | 13.218,71 | PR | 0,00 | R | -1.390,98 | | EP | 11.827,73 | |
| | CP | 35.000,00 | PC | 0,00 | I | 15.839,26 | ECP | 19.160,74 | EC | 15.839,26 |
| | CS | 48.218,71 | TP | 0,00 | FPV | 0,00 | | TR | 27.666,99 | |
| 1050 255 Altre spese per prestazioni professionali | RS | 0,00 | PR | 0,00 | R | 0,00 | | EP | 0,00 | |
| | CP | 0,00 | PC | 0,00 | I | 0,00 | ECP | 0,00 | EC | 0,00 |
| | CS | 0,00 | TP | 0,00 | FPV | 0,00 | | TR | 0,00 | |
| 1050 300 Servizi sanitari - medico competente | RS | 1.416,93 | PR | 1.395,01 | R | 0,00 | | EP | 21,92 | |
| | CP | 4.000,00 | PC | 1.621,90 | I | 2.500,00 | ECP | 1.500,00 | EC | 878,10 |
| | CS | 5.416,93 | TP | 3.016,91 | FPV | 0,00 | | TR | 900,02 | |
| 1050 400 Altre spese legali | RS | 0,00 | PR | 0,00 | R | 0,00 | | EP | 0,00 | |
| | CP | 0,00 | PC | 0,00 | I | 0,00 | ECP | 0,00 | EC | 0,00 |
| | CS | 0,00 | TP | 0,00 | FPV | 0,00 | | TR | 0,00 | |
| 1060 Spese gare e appalti | RS | 0,00 | PR | 0,00 | R | 0,00 | | EP | 0,00 | |
| | CP | 5.000,00 | PC | 0,00 | I | 0,00 | ECP | 5.000,00 | EC | 0,00 |
| | CS | 5.000,00 | TP | 0,00 | FPV | 0,00 | | TR | 0,00 | |

CONTO DEL BILANCIO

GESTIONE DELLE SPESE

AGENZIA REG. PER IL DIRITTO ALLO STUDIO

| MISSIONE PROGRAMMA TITOLO | DENOMINAZIONE | Residui passivi al 1/1/ 2021 (RS) | | Pagamenti in c/residui (PR) | | Riaccertamento residui (R) | | Residui passivi da esercizi precedenti (EP=RS-PR+R) | | | |
|---|---------------|---|----|-----------------------------------|-----|--------------------------------------|-----|---|----|--|--|
| | | Previsioni definitive di competenza (CP) | | Pagamenti in c/competenza (PC) | | Impegni (I) | | Economie di competenza (ECP=CP - I - FPV) | | Residui passivi da esercizio di competenza (EC=I - PC) | |
| | | Previsioni definitive di cassa (CS) | | Totale pagamenti (TP = PR+PC) | | Fondo pluriennale vincolato (FPV) | | | | Totale residui passivi da riportare (TR=EP+EC) | |
| 1061 Spese per commissioni | RS | 0,00 | PR | 0,00 | R | 0,00 | | | EP | 0,00 | |
| | CP | 0,00 | PC | 0,00 | I | 0,00 | ECP | 0,00 | EC | 0,00 | |
| | CS | 0,00 | TP | 0,00 | FPV | 0,00 | | | TR | 0,00 | |
| 1062 Altre imposte e tasse (ANAC) | RS | 0,00 | PR | 0,00 | R | 0,00 | | | EP | 0,00 | |
| | CP | 3.000,00 | PC | 660,00 | I | 720,00 | ECP | 2.280,00 | EC | 60,00 | |
| | CS | 3.000,00 | TP | 660,00 | FPV | 0,00 | | | TR | 60,00 | |
| 1070 100 Sicurezza acquisti | RS | 0,20 | PR | 0,00 | R | -0,20 | | | EP | 0,00 | |
| | CP | 2.000,00 | PC | 0,00 | I | 285,99 | ECP | 1.714,01 | EC | 285,99 | |
| | CS | 2.000,20 | TP | 0,00 | FPV | 0,00 | | | TR | 285,99 | |
| 1070 200 Corsi formazione studenti | RS | 5.636,40 | PR | 0,00 | R | 0,00 | | | EP | 5.636,40 | |
| | CP | 6.500,00 | PC | 0,00 | I | 6.500,00 | ECP | 0,00 | EC | 6.500,00 | |
| | CS | 12.136,40 | TP | 0,00 | FPV | 0,00 | | | TR | 12.136,40 | |
| 1070 300 Corsi sicurezza personale | RS | 0,00 | PR | 0,00 | R | 0,00 | | | EP | 0,00 | |
| | CP | 2.000,00 | PC | 0,00 | I | 1.525,00 | ECP | 475,00 | EC | 1.525,00 | |
| | CS | 2.000,00 | TP | 0,00 | FPV | 0,00 | | | TR | 1.525,00 | |
| 1075 Oneri per tesoreria | RS | 0,00 | PR | 0,00 | R | 0,00 | | | EP | 0,00 | |
| | CP | 2.000,00 | PC | 171,80 | I | 171,80 | ECP | 1.828,20 | EC | 0,00 | |
| | CS | 2.000,00 | TP | 171,80 | FPV | 0,00 | | | TR | 0,00 | |
| 1080 Servizi informatici e gestione delle reti | RS | 201.318,78 | PR | 151.881,64 | R | 0,00 | | | EP | 49.437,14 | |
| | CP | 145.000,00 | PC | 0,00 | I | 92.725,62 | ECP | 52.274,38 | EC | 92.725,62 | |
| | CS | 346.318,78 | TP | 151.881,64 | FPV | 0,00 | | | TR | 142.162,76 | |

CONTO DEL BILANCIO

GESTIONE DELLE SPESE

AGENZIA REG. PER IL DIRITTO ALLO STUDIO

| MISSIONE PROGRAMMA TITOLO | DENOMINAZIONE | Residui passivi al 1/1/ 2021 (RS) | | Pagamenti in c/residui (PR) | | Riaccertamento residui (R) | | Residui passivi da esercizi precedenti (EP=RS-PR+R) | | | |
|---|---------------|---|----|-----------------------------------|-----|--------------------------------------|-----|---|------|--|--|
| | | Previsioni definitive di competenza (CP) | | Pagamenti in c/competenza (PC) | | Impegni (I) | | Economie di competenza (ECP=CP - I - FPV) | | Residui passivi da esercizio di competenza (EC=I - PC) | |
| | | Previsioni definitive di cassa (CS) | | Totale pagamenti (TP = PR+PC) | | Fondo pluriennale vincolato (FPV) | | | | Totale residui passivi da riportare (TR=EP+EC) | |
| 1090 100 Spese dovute a sanzioni | RS | 7.758,93 | PR | 7.758,93 | R | 0,00 | | EP | 0,00 | | |
| | CP | 5.000,00 | PC | 71,43 | I | 71,43 | ECP | 4.928,57 | EC | 0,00 | |
| | CS | 12.758,93 | TP | 7.830,36 | FPV | 0,00 | | TR | 0,00 | | |
| 1090 200 Oneri da contenzioso | RS | 0,00 | PR | 0,00 | R | 0,00 | | EP | 0,00 | | |
| | CP | 0,00 | PC | 0,00 | I | 0,00 | ECP | 0,00 | EC | 0,00 | |
| | CS | 0,00 | TP | 0,00 | FPV | 0,00 | | TR | 0,00 | | |
| 1090 300 Spese per risarcimenti | RS | 0,00 | PR | 0,00 | R | 0,00 | | EP | 0,00 | | |
| | CP | 2.000,00 | PC | 0,00 | I | 0,00 | ECP | 2.000,00 | EC | 0,00 | |
| | CS | 2.000,00 | TP | 0,00 | FPV | 0,00 | | TR | 0,00 | | |
| 1100 Quote di associazioni | RS | 0,00 | PR | 0,00 | R | 0,00 | | EP | 0,00 | | |
| | CP | 1.500,00 | PC | 1.372,00 | I | 1.372,00 | ECP | 128,00 | EC | 0,00 | |
| | CS | 1.500,00 | TP | 1.372,00 | FPV | 0,00 | | TR | 0,00 | | |
| 1105 100 Assicurazioni | RS | 0,00 | PR | 0,00 | R | 0,00 | | EP | 0,00 | | |
| | CP | 50.000,00 | PC | 44.278,23 | I | 44.278,23 | ECP | 5.721,77 | EC | 0,00 | |
| | CS | 50.000,00 | TP | 44.278,23 | FPV | 0,00 | | TR | 0,00 | | |
| 1105 200 Altri premi di assicurazione | RS | 0,00 | PR | 0,00 | R | 0,00 | | EP | 0,00 | | |
| | CP | 3.000,00 | PC | 1.014,00 | I | 1.014,00 | ECP | 1.986,00 | EC | 0,00 | |
| | CS | 3.000,00 | TP | 1.014,00 | FPV | 0,00 | | TR | 0,00 | | |
| 1110 100 Giornali, riviste e pubblicazioni uffici | RS | 0,00 | PR | 0,00 | R | 0,00 | | EP | 0,00 | | |
| | CP | 5.500,00 | PC | 2.123,79 | I | 2.123,79 | ECP | 3.376,21 | EC | 0,00 | |
| | CS | 5.500,00 | TP | 2.123,79 | FPV | 0,00 | | TR | 0,00 | | |

AGENZIA REG. PER IL DIRITTO ALLO STUDIO

| MISSIONE PROGRAMMA TITOLO | DENOMINAZIONE | Residui passivi al 1/1/ 2021 (RS) | | Pagamenti in c/residui (PR) | | Riaccertamento residui (R) | | Residui passivi da esercizi precedenti (EP=RS-PR+R) | | | |
|--|---------------|---|----|-----------------------------------|-----|--------------------------------------|-----|---|-----------|--|--|
| | | Previsioni definitive di competenza (CP) | | Pagamenti in c/competenza (PC) | | Impegni (I) | | Economie di competenza (ECP=CP - I - FPV) | | Residui passivi da esercizio di competenza (EC=I - PC) | |
| | | Previsioni definitive di cassa (CS) | | Totale pagamenti (TP = PR+PC) | | Fondo pluriennale vincolato (FPV) | | | | Totale residui passivi da riportare (TR=EP+EC) | |
| 1110 200 Beni di consumo e cancelleria uffici | RS | 3.069,91 | PR | 2.468,60 | R | -588,06 | | EP | 13,25 | | |
| | CP | 26.000,00 | PC | 14.257,10 | I | 15.014,95 | ECP | 10.985,05 | EC | 757,85 | |
| | CS | 29.069,91 | TP | 16.725,70 | FPV | 0,00 | | TR | 771,10 | | |
| 1110 300 Utenze e canoni uffici Trieste | RS | 17.033,64 | PR | 16.609,75 | R | -0,04 | | EP | 423,85 | | |
| | CP | 110.000,00 | PC | 64.072,53 | I | 83.396,81 | ECP | 26.603,19 | EC | 19.324,28 | |
| | CS | 127.033,64 | TP | 80.682,28 | FPV | 0,00 | | TR | 19.748,13 | | |
| 1110 400 Utilizzo beni di terzi | RS | 0,00 | PR | 0,00 | R | 0,00 | | EP | 0,00 | | |
| | CP | 12.000,00 | PC | 2.303,64 | I | 5.659,63 | ECP | 6.340,37 | EC | 3.355,99 | |
| | CS | 12.000,00 | TP | 2.303,64 | FPV | 0,00 | | TR | 3.355,99 | | |
| 1110 500 Manutenzione ordinaria e riparazioni uffici Trieste | RS | 3.792,96 | PR | 3.727,77 | R | -0,01 | | EP | 65,18 | | |
| | CP | 26.000,00 | PC | 702,62 | I | 15.438,04 | ECP | 10.561,96 | EC | 14.735,42 | |
| | CS | 29.792,96 | TP | 4.430,39 | FPV | 0,00 | | TR | 14.800,60 | | |
| 1110 600 Servizi ausiliari per il funzionamento uffici Trieste | RS | 4.994,12 | PR | 2.191,33 | R | 0,00 | | EP | 2.802,79 | | |
| | CP | 75.981,97 | PC | 28.790,85 | I | 71.785,39 | ECP | 4.196,58 | EC | 42.994,54 | |
| | CS | 98.552,05 | TP | 30.982,18 | FPV | 0,00 | | TR | 45.797,33 | | |
| 1110 700 Spese postali | RS | 57,57 | PR | 57,57 | R | 0,00 | | EP | 0,00 | | |
| | CP | 5.500,00 | PC | 5.412,72 | I | 5.486,51 | ECP | 13,49 | EC | 73,79 | |
| | CS | 5.557,57 | TP | 5.470,29 | FPV | 0,00 | | TR | 73,79 | | |
| 1120 200 Altri beni per manutenzione uffici | RS | 0,00 | PR | 0,00 | R | 0,00 | | EP | 0,00 | | |
| | CP | 1.000,00 | PC | 191,35 | I | 191,35 | ECP | 808,65 | EC | 0,00 | |
| | CS | 1.000,00 | TP | 191,35 | FPV | 0,00 | | TR | 0,00 | | |

CONTO DEL BILANCIO

GESTIONE DELLE SPESE

AGENZIA REG. PER IL DIRITTO ALLO STUDIO

| MISSIONE PROGRAMMA TITOLO | DENOMINAZIONE | Residui passivi al 1/1/ 2021 (RS) | | Pagamenti in c/residui (PR) | | Riaccertamento residui (R) | | Residui passivi da esercizi precedenti (EP=RS-PR+R) | | | |
|---------------------------------|---|---|------------|-----------------------------------|------------|--------------------------------------|------------|---|-----------|--|-----------|
| | | Previsioni definitive di competenza (CP) | | Pagamenti in c/competenza (PC) | | Impegni (I) | | Economie di competenza (ECP=CP - I - FPV) | | Residui passivi da esercizio di competenza (EC=I - PC) | |
| | | Previsioni definitive di cassa (CS) | | Totale pagamenti (TP = PR+PC) | | Fondo pluriennale vincolato (FPV) | | | | Totale residui passivi da riportare (TR=EP+EC) | |
| 1120 300 | Utenze e canoni uffici Udine | RS | 15.590,44 | PR | 15.590,44 | R | 0,00 | | | EP | 0,00 |
| | | CP | 117.000,00 | PC | 80.403,65 | I | 89.701,61 | ECP | 27.298,39 | EC | 9.297,96 |
| | | CS | 132.590,44 | TP | 95.994,09 | FPV | 0,00 | | | TR | 9.297,96 |
| 1120 500 | Manutenzione ordinaria e riparazioni uffici Udine | RS | 8.409,31 | PR | 8.067,18 | R | 0,00 | | | EP | 342,13 |
| | | CP | 30.000,00 | PC | 8.746,00 | I | 24.002,95 | ECP | 5.997,05 | EC | 15.256,95 |
| | | CS | 38.409,31 | TP | 16.813,18 | FPV | 0,00 | | | TR | 15.599,08 |
| 1120 600 | Servizi ausiliari per il funzionamento uffici Udine | RS | 12.212,70 | PR | 11.679,55 | R | 0,00 | | | EP | 533,15 |
| | | CP | 55.000,00 | PC | 23.791,37 | I | 49.073,19 | ECP | 5.926,81 | EC | 25.281,82 |
| | | CS | 67.212,70 | TP | 35.470,92 | FPV | 0,00 | | | TR | 25.814,97 |
| 1130 100 | Irap | RS | 0,00 | PR | 0,00 | R | 0,00 | | | EP | 0,00 |
| | | CP | 20.000,00 | PC | 8.532,17 | I | 8.532,17 | ECP | 11.467,83 | EC | 0,00 |
| | | CS | 20.000,00 | TP | 8.532,17 | FPV | 0,00 | | | TR | 0,00 |
| 1130 200 | Imposta di registro e bollo | RS | 2,00 | PR | 2,00 | R | 0,00 | | | EP | 0,00 |
| | | CP | 1.500,00 | PC | 1.148,38 | I | 1.180,38 | ECP | 319,62 | EC | 32,00 |
| | | CS | 1.502,00 | TP | 1.150,38 | FPV | 0,00 | | | TR | 32,00 |
| 1130 300 | Tassa smaltimento rifiuti solidi urbani | RS | 79.308,37 | PR | 75.340,37 | R | -3.968,00 | | | EP | 0,00 |
| | | CP | 150.000,00 | PC | 131.157,00 | I | 140.988,00 | ECP | 9.012,00 | EC | 9.831,00 |
| | | CS | 229.308,37 | TP | 206.497,37 | FPV | 0,00 | | | TR | 9.831,00 |
| 1130 400 | Tassa circolazione veicoli a motore | RS | 0,00 | PR | 0,00 | R | 0,00 | | | EP | 0,00 |
| | | CP | 1.500,00 | PC | 278,22 | I | 278,22 | ECP | 1.221,78 | EC | 0,00 |
| | | CS | 1.500,00 | TP | 278,22 | FPV | 0,00 | | | TR | 0,00 |

CONTO DEL BILANCIO

GESTIONE DELLE SPESE

AGENZIA REG. PER IL DIRITTO ALLO STUDIO

| MISSIONE PROGRAMMA TITOLO | DENOMINAZIONE | Residui passivi al 1/1/ 2021 (RS) | | Pagamenti in c/residui (PR) | | Riaccertamento residui (R) | | Residui passivi da esercizi precedenti (EP=RS-PR+R) | | |
|---|---------------|---|----|-----------------------------------|-----|--------------------------------------|-----|---|------|------|
| | | Previsioni definitive di competenza (CP) | | Pagamenti in c/competenza (PC) | | Impegni (I) | | Economie di competenza (ECP=CP - I - FPV) | | |
| | | Previsioni definitive di cassa (CS) | | Totale pagamenti (TP = PR+PC) | | Fondo pluriennale vincolato (FPV) | | Totale residui passivi da riportare (TR=EP+EC) | | |
| 1130 500 IMU | RS | 0,00 | PR | 0,00 | R | 0,00 | | EP | 0,00 | |
| | CP | 650,00 | PC | 642,00 | I | 642,00 | ECP | 8,00 | EC | 0,00 |
| | CS | 650,00 | TP | 642,00 | FPV | 0,00 | | TR | 0,00 | |
| 1130 600 Imposte, tasse e proventi assimilati | RS | 0,00 | PR | 0,00 | R | 0,00 | | EP | 0,00 | |
| | CP | 4.500,00 | PC | 225,18 | I | 225,18 | ECP | 4.274,82 | EC | 0,00 |
| | CS | 4.500,00 | TP | 225,18 | FPV | 0,00 | | TR | 0,00 | |
| 1130 700 Iva su fatture emesse e note accreditato | RS | 0,00 | PR | 0,00 | R | 0,00 | | EP | 0,00 | |
| | CP | 4.000,00 | PC | 142,47 | I | 142,47 | ECP | 3.857,53 | EC | 0,00 |
| | CS | 4.000,00 | TP | 142,47 | FPV | 0,00 | | TR | 0,00 | |
| 1130 900 Versamenti IVA a debito per le gestioni commerciali | RS | 0,00 | PR | 0,00 | R | 0,00 | | EP | 0,00 | |
| | CP | 530.000,00 | PC | 485.821,53 | I | 485.821,53 | ECP | 44.178,47 | EC | 0,00 |
| | CS | 530.000,00 | TP | 485.821,53 | FPV | 0,00 | | TR | 0,00 | |
| 1140 200 Interessi di mora | RS | 0,00 | PR | 0,00 | R | 0,00 | | EP | 0,00 | |
| | CP | 1.000,00 | PC | 0,00 | I | 0,00 | ECP | 1.000,00 | EC | 0,00 |
| | CS | 1.000,00 | TP | 0,00 | FPV | 0,00 | | TR | 0,00 | |
| 1140 300 Interessi passivi su anticipazioni di tesoreria degli istituti tesorerieri | RS | 0,00 | PR | 0,00 | R | 0,00 | | EP | 0,00 | |
| | CP | 0,00 | PC | 0,00 | I | 0,00 | ECP | 0,00 | EC | 0,00 |
| | CS | 0,00 | TP | 0,00 | FPV | 0,00 | | TR | 0,00 | |
| 1140 400 Altri interessi passivi | RS | 1.311,70 | PR | 1.311,70 | R | 0,00 | | EP | 0,00 | |
| | CP | 4.000,00 | PC | 0,00 | I | 0,00 | ECP | 4.000,00 | EC | 0,00 |
| | CS | 5.311,70 | TP | 1.311,70 | FPV | 0,00 | | TR | 0,00 | |

CONTO DEL BILANCIO

GESTIONE DELLE SPESE

AGENZIA REG. PER IL DIRITTO ALLO STUDIO

| MISSIONE PROGRAMMA TITOLO | DENOMINAZIONE | Residui passivi al 1/1/ 2021 (RS) | | Pagamenti in c/residui (PR) | | Riaccertamento residui (R) | | Residui passivi da esercizi precedenti (EP=RS-PR+R) | | | |
|--|---------------|---|----|-----------------------------------|-----|--------------------------------------|-----|---|------------|--|--|
| | | Previsioni definitive di competenza (CP) | | Pagamenti in c/competenza (PC) | | Impegni (I) | | Economie di competenza (ECP=CP - I - FPV) | | Residui passivi da esercizio di competenza (EC=I - PC) | |
| | | Previsioni definitive di cassa (CS) | | Totale pagamenti (TP = PR+PC) | | Fondo pluriennale vincolato (FPV) | | | | Totale residui passivi da riportare (TR=EP+EC) | |
| 2000 100 Medicinali ed altri beni di consumo sanitario | RS | 0,00 | PR | 0,00 | R | 0,00 | | EP | 0,00 | | |
| | CP | 5.000,00 | PC | 768,19 | I | 768,19 | ECP | 4.231,81 | EC | 0,00 | |
| | CS | 5.000,00 | TP | 768,19 | FPV | 0,00 | | TR | 0,00 | | |
| 2000 200 Acquisti beni di consumo diversi per le case dello studente | RS | 1.918,45 | PR | 1.918,45 | R | 0,00 | | EP | 0,00 | | |
| | CP | 10.000,00 | PC | 3.354,36 | I | 4.488,96 | ECP | 5.511,04 | EC | 1.134,60 | |
| | CS | 11.918,45 | TP | 5.272,81 | FPV | 0,00 | | TR | 1.134,60 | | |
| 2000 300 Acquisto beni di consumo case dello studente | RS | 40.916,79 | PR | 40.037,35 | R | 0,00 | | EP | 879,44 | | |
| | CP | 45.000,00 | PC | 1.677,50 | I | 6.560,00 | ECP | 38.440,00 | EC | 4.882,50 | |
| | CS | 85.916,79 | TP | 41.714,85 | FPV | 0,00 | | TR | 5.761,94 | | |
| 2000 400 Interventi di somma urgenza per le case dello studente | RS | 0,00 | PR | 0,00 | R | 0,00 | | EP | 0,00 | | |
| | CP | 80.000,00 | PC | 29.623,43 | I | 34.614,45 | ECP | 45.385,55 | EC | 4.991,02 | |
| | CS | 80.000,00 | TP | 29.623,43 | FPV | 0,00 | | TR | 4.991,02 | | |
| 2010 1 Case dello studente di Trieste - Comprensorio centrale | RS | 401,11 | PR | 0,00 | R | 0,00 | | EP | 401,11 | | |
| | CP | 0,00 | PC | 0,00 | I | 0,00 | ECP | 0,00 | EC | 0,00 | |
| | CS | 401,11 | TP | 0,00 | FPV | 0,00 | | TR | 401,11 | | |
| 2010 200 Altri beni di consumo e per la sicurezza case dello studente | RS | 8.875,21 | PR | 8.875,21 | R | 0,00 | | EP | 0,00 | | |
| | CP | 32.185,88 | PC | 5.351,29 | I | 17.537,17 | ECP | 14.648,71 | EC | 12.185,88 | |
| | CS | 41.061,09 | TP | 14.226,50 | FPV | 0,00 | | TR | 12.185,88 | | |
| 2010 300 Utenze e canoni comprensorio centrale Trieste | RS | 91.373,56 | PR | 87.119,77 | R | -0,01 | | EP | 4.253,78 | | |
| | CP | 391.337,88 | PC | 214.269,73 | I | 349.440,67 | ECP | 41.897,21 | EC | 135.170,94 | |
| | CS | 482.711,44 | TP | 301.389,50 | FPV | 0,00 | | TR | 139.424,72 | | |

CONTO DEL BILANCIO

GESTIONE DELLE SPESE

AGENZIA REG. PER IL DIRITTO ALLO STUDIO

| MISSIONE PROGRAMMA TITOLO | DENOMINAZIONE | Residui passivi al 1/1/ 2021 (RS) | | Pagamenti in c/residui (PR) | | Riaccertamento residui (R) | | Residui passivi da esercizi precedenti (EP=RS-PR+R) | | | |
|---|---------------|---|----|-----------------------------------|-----|--------------------------------------|-----|---|------------|--|--|
| | | Previsioni definitive di competenza (CP) | | Pagamenti in c/competenza (PC) | | Impegni (I) | | Economie di competenza (ECP=CP - I - FPV) | | Residui passivi da esercizio di competenza (EC=I - PC) | |
| | | Previsioni definitive di cassa (CS) | | Totale pagamenti (TP = PR+PC) | | Fondo pluriennale vincolato (FPV) | | | | Totale residui passivi da riportare (TR=EP+EC) | |
| 2010 400 Verde ed arredi esterni Trieste | RS | 4.239,64 | PR | 3.114,48 | R | 0,00 | | EP | 1.125,16 | | |
| | CP | 15.000,00 | PC | 8.377,88 | I | 8.403,62 | ECP | 6.596,38 | EC | 25,74 | |
| | CS | 19.239,64 | TP | 11.492,36 | FPV | 0,00 | | TR | 1.150,90 | | |
| 2010 500 Canoni manutenzione ordinaria e riparazioni comprensorio centrale Trieste | RS | 179.168,63 | PR | 159.463,43 | R | 0,00 | | EP | 19.705,20 | | |
| | CP | 127.000,00 | PC | 4.115,32 | I | 105.413,00 | ECP | 21.587,00 | EC | 101.297,68 | |
| | CS | 306.168,63 | TP | 163.578,75 | FPV | 0,00 | | TR | 121.002,88 | | |
| 2010 510 Manutenzione ordinaria e riparazioni comprensorio centrale Trieste extra canone global service | RS | 86.868,90 | PR | 53.210,56 | R | -33.508,36 | | EP | 149,98 | | |
| | CP | 83.000,00 | PC | 20.492,86 | I | 35.947,13 | ECP | 47.052,87 | EC | 15.454,27 | |
| | CS | 169.868,90 | TP | 73.703,42 | FPV | 0,00 | | TR | 15.604,25 | | |
| 2010 520 Affidamenti manutenzione ordinaria e riparazioni comprensorio centrale Trieste | RS | 20.842,48 | PR | 17.880,61 | R | -2.961,87 | | EP | 0,00 | | |
| | CP | 144.650,14 | PC | 87.213,32 | I | 144.413,31 | ECP | 236,83 | EC | 57.199,99 | |
| | CS | 222.823,31 | TP | 105.093,93 | FPV | 0,00 | | TR | 57.199,99 | | |
| 2010 600 Servizi ausiliari comprensorio centrale Trieste | RS | 305.769,75 | PR | 284.378,36 | R | 0,00 | | EP | 21.391,39 | | |
| | CP | 805.000,00 | PC | 361.417,59 | I | 793.103,40 | ECP | 11.896,60 | EC | 431.685,81 | |
| | CS | 1.119.925,22 | TP | 645.795,95 | FPV | 0,00 | | TR | 453.077,20 | | |
| 2020 300 Utenze e canoni comprensorio Urban | RS | 0,00 | PR | 0,00 | R | 0,00 | | EP | 0,00 | | |
| | CP | 0,00 | PC | 0,00 | I | 0,00 | ECP | 0,00 | EC | 0,00 | |
| | CS | 0,00 | TP | 0,00 | FPV | 0,00 | | TR | 0,00 | | |
| 2020 500 Manutenzione ordinaria e riparazioni comprensorio Urban | RS | 18,75 | PR | 0,00 | R | 0,00 | | EP | 18,75 | | |
| | CP | 0,00 | PC | 0,00 | I | 0,00 | ECP | 0,00 | EC | 0,00 | |
| | CS | 18,75 | TP | 0,00 | FPV | 0,00 | | TR | 18,75 | | |

CONTO DEL BILANCIO

GESTIONE DELLE SPESE

AGENZIA REG. PER IL DIRITTO ALLO STUDIO

| MISSIONE PROGRAMMA TITOLO | DENOMINAZIONE | Residui passivi al 1/1/ 2021 (RS) | | Pagamenti in c/residui (PR) | | Riaccertamento residui (R) | | Residui passivi da esercizi precedenti (EP=RS-PR+R) | | | |
|---|---------------|---|----|-----------------------------------|-----|--------------------------------------|-----|---|----|--|--|
| | | Previsioni definitive di competenza (CP) | | Pagamenti in c/competenza (PC) | | Impegni (I) | | Economie di competenza (ECP=CP - I - FPV) | | Residui passivi da esercizio di competenza (EC=I - PC) | |
| | | Previsioni definitive di cassa (CS) | | Totale pagamenti (TP = PR+PC) | | Fondo pluriennale vincolato (FPV) | | | | Totale residui passivi da riportare (TR=EP+EC) | |
| 2020 600 Servizi ausiliari per il funzionamento comprensorio Urban | RS | 14,49 | PR | 0,00 | R | 0,00 | | | EP | 14,49 | |
| | CP | 0,00 | PC | 0,00 | I | 0,00 | ECP | 0,00 | EC | 0,00 | |
| | CS | 14,49 | TP | 0,00 | FPV | 0,00 | | | TR | 14,49 | |
| 2025 300 Utenze e canoni Gozzi | RS | 30.954,23 | PR | 30.826,13 | R | -0,05 | | | EP | 128,05 | |
| | CP | 150.000,00 | PC | 67.034,24 | I | 111.998,52 | ECP | 38.001,48 | EC | 44.964,28 | |
| | CS | 180.954,23 | TP | 97.860,37 | FPV | 0,00 | | | TR | 45.092,33 | |
| 2025 500 Canoni manutenzione ordinaria e riparazioni Gozzi | RS | 18.542,53 | PR | 18.149,89 | R | 0,00 | | | EP | 392,64 | |
| | CP | 32.500,00 | PC | 1.351,86 | I | 32.410,00 | ECP | 90,00 | EC | 31.058,14 | |
| | CS | 51.042,53 | TP | 19.501,75 | FPV | 0,00 | | | TR | 31.450,78 | |
| 2025 510 Manutenzione ordinaria e riparazioni Gozzi extra canone | RS | 8.140,55 | PR | 8.140,54 | R | -0,01 | | | EP | 0,00 | |
| | CP | 15.000,00 | PC | 562,27 | I | 9.902,36 | ECP | 5.097,64 | EC | 9.340,09 | |
| | CS | 23.140,55 | TP | 8.702,81 | FPV | 0,00 | | | TR | 9.340,09 | |
| 2025 520 Affidamenti manutenzione ordinaria e riparazioni Gozzi | RS | 2.387,70 | PR | 2.387,70 | R | 0,00 | | | EP | 0,00 | |
| | CP | 25.000,00 | PC | 10.047,44 | I | 10.047,44 | ECP | 14.952,56 | EC | 0,00 | |
| | CS | 27.387,70 | TP | 12.435,14 | FPV | 0,00 | | | TR | 0,00 | |
| 2025 600 Servizi ausiliari Gozzi | RS | 69.500,47 | PR | 57.980,51 | R | -7.047,62 | | | EP | 4.472,34 | |
| | CP | 250.000,00 | PC | 125.702,19 | I | 245.395,68 | ECP | 4.604,32 | EC | 119.693,49 | |
| | CS | 319.500,47 | TP | 183.682,70 | FPV | 0,00 | | | TR | 124.165,83 | |
| 2025 700 Spese di gestione "Gozzino" | RS | 0,00 | PR | 0,00 | R | 0,00 | | | EP | 0,00 | |
| | CP | 43.000,00 | PC | 0,00 | I | 0,00 | ECP | 43.000,00 | EC | 0,00 | |
| | CS | 43.000,00 | TP | 0,00 | FPV | 0,00 | | | TR | 0,00 | |

CONTO DEL BILANCIO

GESTIONE DELLE SPESE

AGENZIA REG. PER IL DIRITTO ALLO STUDIO

| MISSIONE PROGRAMMA TITOLO | DENOMINAZIONE | Residui passivi al 1/1/ 2021 (RS) | | Pagamenti in c/residui (PR) | | Riaccertamento residui (R) | | Residui passivi da esercizi precedenti (EP=RS-PR+R) | | | |
|---|---------------|---|----|-----------------------------------|-----|--------------------------------------|-----|---|----|--|--|
| | | Previsioni definitive di competenza (CP) | | Pagamenti in c/competenza (PC) | | Impegni (I) | | Economie di competenza (ECP=CP - I - FPV) | | Residui passivi da esercizio di competenza (EC=I - PC) | |
| | | Previsioni definitive di cassa (CS) | | Totale pagamenti (TP = PR+PC) | | Fondo pluriennale vincolato (FPV) | | | | Totale residui passivi da riportare (TR=EP+EC) | |
| 2030 1 Casa dello studente di Gorizia - Palazzo de Bassa | RS | 156,39 | PR | 156,39 | R | 0,00 | | | EP | 0,00 | |
| | CP | 0,00 | PC | 0,00 | I | 0,00 | ECP | 0,00 | EC | 0,00 | |
| | CS | 156,39 | TP | 156,39 | FPV | 0,00 | | | TR | 0,00 | |
| 2030 300 Utenze e canoni palazzo de Bassa | RS | 27.777,69 | PR | 27.638,61 | R | -27,22 | | | EP | 111,86 | |
| | CP | 105.000,00 | PC | 51.744,30 | I | 91.576,57 | ECP | 13.423,43 | EC | 39.832,27 | |
| | CS | 132.777,69 | TP | 79.382,91 | FPV | 0,00 | | | TR | 39.944,13 | |
| 2030 500 Canoni manutenzione ordinaria e riparazioni palazzo de Bassa | RS | 48.254,43 | PR | 47.926,51 | R | 0,00 | | | EP | 327,92 | |
| | CP | 22.500,00 | PC | 675,92 | I | 22.294,20 | ECP | 205,80 | EC | 21.618,28 | |
| | CS | 70.754,43 | TP | 48.602,43 | FPV | 0,00 | | | TR | 21.946,20 | |
| 2030 510 Manutenzione ordinaria e riparazioni Palazzo de Bassa extra canone | RS | 28.035,04 | PR | 27.017,41 | R | 0,00 | | | EP | 1.017,63 | |
| | CP | 7.000,00 | PC | 0,00 | I | 6.823,05 | ECP | 176,95 | EC | 6.823,05 | |
| | CS | 35.035,04 | TP | 27.017,41 | FPV | 0,00 | | | TR | 7.840,68 | |
| 2030 520 Affidamento manutenzione ordinaria e riparazioni palazzo de Bassa | RS | 0,00 | PR | 0,00 | R | 0,00 | | | EP | 0,00 | |
| | CP | 10.000,00 | PC | 0,00 | I | 9.994,61 | ECP | 5,39 | EC | 9.994,61 | |
| | CS | 10.000,00 | TP | 0,00 | FPV | 0,00 | | | TR | 9.994,61 | |
| 2030 600 Servizi ausiliari per il funzionamento palazzo de Bassa | RS | 49.131,77 | PR | 44.808,74 | R | 0,00 | | | EP | 4.323,03 | |
| | CP | 218.000,00 | PC | 104.777,73 | I | 216.997,58 | ECP | 1.002,42 | EC | 112.219,85 | |
| | CS | 267.131,77 | TP | 149.586,47 | FPV | 0,00 | | | TR | 116.542,88 | |
| 2030 800 Servizi informatici e di telecomunicazione palazzo de Bassa | RS | 0,00 | PR | 0,00 | R | 0,00 | | | EP | 0,00 | |
| | CP | 3.000,00 | PC | 2.926,32 | I | 2.926,32 | ECP | 73,68 | EC | 0,00 | |
| | CS | 3.000,00 | TP | 2.926,32 | FPV | 0,00 | | | TR | 0,00 | |

CONTO DEL BILANCIO

GESTIONE DELLE SPESE

AGENZIA REG. PER IL DIRITTO ALLO STUDIO

| MISSIONE PROGRAMMA TITOLO | DENOMINAZIONE | Residui passivi al 1/1/ 2021 (RS) | | Pagamenti in c/residui (PR) | | Riaccertamento residui (R) | | Residui passivi da esercizi precedenti (EP=RS-PR+R) | | | |
|---|---------------|---|----|-----------------------------------|-----|--------------------------------------|-----|---|----|--|--|
| | | Previsioni definitive di competenza (CP) | | Pagamenti in c/competenza (PC) | | Impegni (I) | | Economie di competenza (ECP=CP - I - FPV) | | Residui passivi da esercizio di competenza (EC=I - PC) | |
| | | Previsioni definitive di cassa (CS) | | Totale pagamenti (TP = PR+PC) | | Fondo pluriennale vincolato (FPV) | | | | Totale residui passivi da riportare (TR=EP+EC) | |
| 2040 200 Altri beni di consumo - Viale Ungheria | RS | 0,00 | PR | 0,00 | R | 0,00 | | | EP | 0,00 | |
| | CP | 0,00 | PC | 0,00 | I | 0,00 | ECP | 0,00 | EC | 0,00 | |
| | CS | 0,00 | TP | 0,00 | FPV | 0,00 | | | TR | 0,00 | |
| 2040 300 Utenze e canoni - Viale Ungheria | RS | 0,00 | PR | 0,00 | R | 0,00 | | | EP | 0,00 | |
| | CP | 0,00 | PC | 0,00 | I | 0,00 | ECP | 0,00 | EC | 0,00 | |
| | CS | 0,00 | TP | 0,00 | FPV | 0,00 | | | TR | 0,00 | |
| 2040 400 Verde ed arredi esterni Viale Ungheria | RS | 35,73 | PR | 0,00 | R | 0,00 | | | EP | 35,73 | |
| | CP | 5.000,00 | PC | 2.928,00 | I | 2.928,00 | ECP | 2.072,00 | EC | 0,00 | |
| | CS | 5.035,73 | TP | 2.928,00 | FPV | 0,00 | | | TR | 35,73 | |
| 2040 500 Canoni manutenzione ordinaria e riparazioni - Viale Ungheria | RS | 31.511,85 | PR | 16.690,22 | R | 0,00 | | | EP | 14.821,63 | |
| | CP | 51.000,00 | PC | 5.305,82 | I | 50.070,70 | ECP | 929,30 | EC | 44.764,88 | |
| | CS | 82.511,85 | TP | 21.996,04 | FPV | 0,00 | | | TR | 59.586,51 | |
| 2040 510 Manutenzione ordinaria e riparazioni - Viale Ungheria extra canone | RS | 0,00 | PR | 0,00 | R | 0,00 | | | EP | 0,00 | |
| | CP | 7.000,00 | PC | 0,00 | I | 6.067,90 | ECP | 932,10 | EC | 6.067,90 | |
| | CS | 7.000,00 | TP | 0,00 | FPV | 0,00 | | | TR | 6.067,90 | |
| 2040 520 Affidamento manutenzione ordinaria e riparazioni - Viale Ungheria | RS | 0,00 | PR | 0,00 | R | 0,00 | | | EP | 0,00 | |
| | CP | 0,00 | PC | 0,00 | I | 0,00 | ECP | 0,00 | EC | 0,00 | |
| | CS | 0,00 | TP | 0,00 | FPV | 0,00 | | | TR | 0,00 | |
| 2040 600 Servizi ausiliari - Viale Ungheria | RS | 103.845,37 | PR | 36.953,27 | R | -36.336,26 | | | EP | 30.555,84 | |
| | CP | 145.000,00 | PC | 40.951,98 | I | 142.289,30 | ECP | 2.710,70 | EC | 101.337,32 | |
| | CS | 248.845,37 | TP | 77.905,25 | FPV | 0,00 | | | TR | 131.893,16 | |

CONTO DEL BILANCIO

GESTIONE DELLE SPESE

AGENZIA REG. PER IL DIRITTO ALLO STUDIO

| MISSIONE PROGRAMMA TITOLO | DENOMINAZIONE | Residui passivi al 1/1/ 2021 (RS) | | Pagamenti in c/residui (PR) | | Riaccertamento residui (R) | | Residui passivi da esercizi precedenti (EP=RS-PR+R) | | | |
|---|---------------|---|----|-----------------------------------|-----|--------------------------------------|-----|---|----|--|--|
| | | Previsioni definitive di competenza (CP) | | Pagamenti in c/competenza (PC) | | Impegni (I) | | Economie di competenza (ECP=CP - I - FPV) | | Residui passivi da esercizio di competenza (EC=I - PC) | |
| | | Previsioni definitive di cassa (CS) | | Totale pagamenti (TP = PR+PC) | | Fondo pluriennale vincolato (FPV) | | | | Totale residui passivi da riportare (TR=EP+EC) | |
| 2050 200 Altri beni di consumo - Polo Rizzi | RS | 0,00 | PR | 0,00 | R | 0,00 | | | EP | 0,00 | |
| | CP | 0,00 | PC | 0,00 | I | 0,00 | ECP | 0,00 | EC | 0,00 | |
| | CS | 0,00 | TP | 0,00 | FPV | 0,00 | | | TR | 0,00 | |
| 2050 300 Utenze e canoni - Polo Rizzi | RS | 13.325,99 | PR | 13.325,99 | R | 0,00 | | | EP | 0,00 | |
| | CP | 85.000,00 | PC | 57.147,95 | I | 68.300,23 | ECP | 16.699,77 | EC | 11.152,28 | |
| | CS | 98.325,99 | TP | 70.473,94 | FPV | 0,00 | | | TR | 11.152,28 | |
| 2050 400 Verde ed arredi esterni Rizzi | RS | 1.422,48 | PR | 1.306,52 | R | 0,00 | | | EP | 115,96 | |
| | CP | 8.000,00 | PC | 3.919,56 | I | 5.339,12 | ECP | 2.660,88 | EC | 1.419,56 | |
| | CS | 9.422,48 | TP | 5.226,08 | FPV | 0,00 | | | TR | 1.535,52 | |
| 2050 500 Canoni manutenzione ordinaria e riparazioni - Polo Rizzi | RS | 12.427,14 | PR | 9.080,82 | R | -561,86 | | | EP | 2.784,46 | |
| | CP | 40.000,00 | PC | 1.013,89 | I | 38.257,30 | ECP | 1.742,70 | EC | 37.243,41 | |
| | CS | 52.427,14 | TP | 10.094,71 | FPV | 0,00 | | | TR | 40.027,87 | |
| 2050 510 Manutenzione ordinaria e riparazioni - Polo Rizzi extra canone | RS | 3.032,58 | PR | 0,00 | R | 0,00 | | | EP | 3.032,58 | |
| | CP | 9.000,00 | PC | 0,00 | I | 3.825,80 | ECP | 5.174,20 | EC | 3.825,80 | |
| | CS | 12.032,58 | TP | 0,00 | FPV | 0,00 | | | TR | 6.858,38 | |
| 2050 520 Affidamento manutenzione ordinaria e riparazioni - Polo Rizzi | RS | 30.812,28 | PR | 25.180,82 | R | -517,06 | | | EP | 5.114,40 | |
| | CP | 50.000,00 | PC | 33.942,35 | I | 46.433,67 | ECP | 3.566,33 | EC | 12.491,32 | |
| | CS | 80.812,28 | TP | 59.123,17 | FPV | 0,00 | | | TR | 17.605,72 | |
| 2050 600 Servizi ausiliari - Polo Rizzi | RS | 84.679,93 | PR | 73.356,93 | R | -9.333,75 | | | EP | 1.989,25 | |
| | CP | 270.000,00 | PC | 140.638,25 | I | 266.183,38 | ECP | 3.816,62 | EC | 125.545,13 | |
| | CS | 354.679,93 | TP | 213.995,18 | FPV | 0,00 | | | TR | 127.534,38 | |

CONTO DEL BILANCIO

GESTIONE DELLE SPESE

AGENZIA REG. PER IL DIRITTO ALLO STUDIO

| MISSIONE PROGRAMMA TITOLO | DENOMINAZIONE | Residui passivi al 1/1/ 2021 (RS) | | Pagamenti in c/residui (PR) | | Riaccertamento residui (R) | | Residui passivi da esercizi precedenti (EP=RS-PR+R) | |
|---------------------------------|---|---|-----------|-----------------------------------|-----------|--------------------------------------|------------|---|-----------|
| | | Previsioni definitive di competenza (CP) | | Pagamenti in c/competenza (PC) | | Impegni (I) | | Economie di competenza (ECP=CP - I - FPV) | |
| | | Previsioni definitive di cassa (CS) | | Totale pagamenti (TP = PR+PC) | | Fondo pluriennale vincolato (FPV) | | Totale residui passivi da riportare (TR=EP+EC) | |
| 2060 300 | Utenze e canoni - Maria Bambina | RS | 967,00 | PR | 967,00 | R | 0,00 | EP | 0,00 |
| | | CP | 13.000,00 | PC | 6.160,57 | I | 7.745,99 | ECP | 5.254,01 |
| | | CS | 13.967,00 | TP | 7.127,57 | FPV | 0,00 | TR | 1.585,42 |
| 2060 400 | Verde ed arredi esterni Maria Bambina | RS | 278,86 | PR | 270,32 | R | 0,00 | EP | 8,54 |
| | | CP | 1.000,00 | PC | 405,48 | I | 1.000,00 | ECP | 0,00 |
| | | CS | 1.278,86 | TP | 675,80 | FPV | 0,00 | TR | 603,06 |
| 2060 500 | Manutenzione ordinaria e riparazioni - Maria Bambina | RS | 3.072,78 | PR | 2.455,56 | R | -0,01 | EP | 617,21 |
| | | CP | 9.000,00 | PC | 675,92 | I | 8.830,50 | ECP | 169,50 |
| | | CS | 12.072,78 | TP | 3.131,48 | FPV | 0,00 | TR | 8.771,79 |
| 2060 510 | Manutenzione ordinaria e riparazioni - Maria bambina extra canone | RS | 245,56 | PR | 0,00 | R | 0,00 | EP | 245,56 |
| | | CP | 1.000,00 | PC | 0,00 | I | 883,10 | ECP | 116,90 |
| | | CS | 1.245,56 | TP | 0,00 | FPV | 0,00 | TR | 1.128,66 |
| 2060 520 | Affidamento manutenzione ordinaria e riparazioni - Maria bambina | RS | 2.098,40 | PR | 1.903,20 | R | -195,20 | EP | 0,00 |
| | | CP | 2.000,00 | PC | 0,00 | I | 1.952,00 | ECP | 48,00 |
| | | CS | 4.098,40 | TP | 1.903,20 | FPV | 0,00 | TR | 1.952,00 |
| 2060 600 | Servizi ausiliari - Maria Bambina | RS | 3.205,91 | PR | 2.737,16 | R | -420,85 | EP | 47,90 |
| | | CP | 20.000,00 | PC | 7.861,75 | I | 15.920,33 | ECP | 4.079,67 |
| | | CS | 23.205,91 | TP | 10.598,91 | FPV | 0,00 | TR | 8.106,48 |
| 2080 300 | Utenze e canoni - Gemona | RS | 50.000,00 | PR | 36.928,47 | R | -13.071,53 | EP | 0,00 |
| | | CP | 40.000,00 | PC | 0,00 | I | 40.000,00 | ECP | 0,00 |
| | | CS | 90.000,00 | TP | 36.928,47 | FPV | 0,00 | TR | 40.000,00 |

CONTO DEL BILANCIO

GESTIONE DELLE SPESE

AGENZIA REG. PER IL DIRITTO ALLO STUDIO

| MISSIONE PROGRAMMA TITOLO | DENOMINAZIONE | Residui passivi al 1/1/ 2021 (RS) | | Pagamenti in c/residui (PR) | | Riaccertamento residui (R) | | Residui passivi da esercizi precedenti (EP=RS-PR+R) | | |
|--|---------------|---|----|-----------------------------------|-----|--------------------------------------|-----|---|-----------|-----------|
| | | Previsioni definitive di competenza (CP) | | Pagamenti in c/competenza (PC) | | Impegni (I) | | Economie di competenza (ECP=CP - I - FPV) | | |
| | | Previsioni definitive di cassa (CS) | | Totale pagamenti (TP = PR+PC) | | Fondo pluriennale vincolato (FPV) | | Totale residui passivi da riportare (TR=EP+EC) | | |
| 2080 500 Canoni manutenzione ordinaria e riparazioni - Gemona | RS | 11.428,78 | PR | 679,33 | R | 0,00 | | EP | 10.749,45 | |
| | CP | 51.000,00 | PC | 21.653,14 | I | 21.653,14 | ECP | 29.346,86 | EC | 0,00 |
| | CS | 62.428,78 | TP | 22.332,47 | FPV | 0,00 | | TR | 10.749,45 | |
| 2080 510 Manutenzione ordinaria e riparazioni - Gemona extra canone | RS | 0,00 | PR | 0,00 | R | 0,00 | | EP | 0,00 | |
| | CP | 8.500,00 | PC | 0,00 | I | 3.063,90 | ECP | 5.436,10 | EC | 3.063,90 |
| | CS | 8.500,00 | TP | 0,00 | FPV | 0,00 | | TR | 3.063,90 | |
| 2080 520 Affidamento manutenzione ordinaria e riparazioni - Gemona | RS | 0,00 | PR | 0,00 | R | 0,00 | | EP | 0,00 | |
| | CP | 10.000,00 | PC | 0,00 | I | 1.256,60 | ECP | 8.743,40 | EC | 1.256,60 |
| | CS | 10.000,00 | TP | 0,00 | FPV | 0,00 | | TR | 1.256,60 | |
| 2080 600 Servizi ausiliari - Gemona | RS | 69.234,72 | PR | 46.010,89 | R | -21.604,74 | | EP | 1.619,09 | |
| | CP | 77.000,00 | PC | 22.346,28 | I | 76.850,22 | ECP | 149,78 | EC | 54.503,94 |
| | CS | 146.234,72 | TP | 68.357,17 | FPV | 0,00 | | TR | 56.123,03 | |
| 2090 300 Utenze e canoni - Pordenone | RS | 9.389,49 | PR | 9.389,49 | R | 0,00 | | EP | 0,00 | |
| | CP | 72.000,00 | PC | 51.224,44 | I | 62.437,11 | ECP | 9.562,89 | EC | 11.212,67 |
| | CS | 81.389,49 | TP | 60.613,93 | FPV | 0,00 | | TR | 11.212,67 | |
| 2090 400 Verde ed arredi esterni Pordenone | RS | 0,00 | PR | 0,00 | R | 0,00 | | EP | 0,00 | |
| | CP | 0,00 | PC | 0,00 | I | 0,00 | ECP | 0,00 | EC | 0,00 |
| | CS | 0,00 | TP | 0,00 | FPV | 0,00 | | TR | 0,00 | |
| 2090 500 Canoni manutenzione ordinaria e riparazioni - Pordenone | RS | 16.567,90 | PR | 13.923,16 | R | 0,00 | | EP | 2.644,74 | |
| | CP | 51.000,00 | PC | 675,92 | I | 50.863,60 | ECP | 136,40 | EC | 50.187,68 |
| | CS | 67.567,90 | TP | 14.599,08 | FPV | 0,00 | | TR | 52.832,42 | |

CONTO DEL BILANCIO

GESTIONE DELLE SPESE

AGENZIA REG. PER IL DIRITTO ALLO STUDIO

| MISSIONE PROGRAMMA TITOLO | DENOMINAZIONE | Residui passivi al 1/1/ 2021 (RS) | | Pagamenti in c/residui (PR) | | Riaccertamento residui (R) | | Residui passivi da esercizi precedenti (EP=RS-PR+R) | | |
|---|---------------|---|----|-----------------------------------|-----|--------------------------------------|-----|---|------------|------------|
| | | Previsioni definitive di competenza (CP) | | Pagamenti in c/competenza (PC) | | Impegni (I) | | Economie di competenza (ECP=CP - I - FPV) | | |
| | | Previsioni definitive di cassa (CS) | | Totale pagamenti (TP = PR+PC) | | Fondo pluriennale vincolato (FPV) | | Totale residui passivi da riportare (TR=EP+EC) | | |
| 2090 510 Manutenzione ordinaria e riparazioni - Pordenone extra canone | RS | 6.072,32 | PR | 0,00 | R | 0,00 | | EP | 6.072,32 | |
| | CP | 35.000,00 | PC | 0,00 | I | 33.433,93 | ECP | 1.566,07 | EC | 33.433,93 |
| | CS | 41.072,32 | TP | 0,00 | FPV | 0,00 | | TR | 39.506,25 | |
| 2090 520 Affidamento manutenzione ordinaria e riparazioni - Pordenone | RS | 0,00 | PR | 0,00 | R | 0,00 | | EP | 0,00 | |
| | CP | 32.000,00 | PC | 1.600,64 | I | 1.600,64 | ECP | 30.399,36 | EC | 0,00 |
| | CS | 32.000,00 | TP | 1.600,64 | FPV | 0,00 | | TR | 0,00 | |
| 2090 600 Servizi ausiliari - Pordenone | RS | 56.434,81 | PR | 34.888,12 | R | -18.831,59 | | EP | 2.715,10 | |
| | CP | 208.000,00 | PC | 103.228,48 | I | 207.410,96 | ECP | 589,04 | EC | 104.182,48 |
| | CS | 264.434,81 | TP | 138.116,60 | FPV | 0,00 | | TR | 106.897,58 | |
| 3010 1 Gestione del servizio mense centrali | RS | 230.251,78 | PR | 167.846,42 | R | -14.081,63 | | EP | 48.323,73 | |
| | CP | 1.713.000,00 | PC | 964.755,77 | I | 1.181.941,27 | ECP | 531.058,73 | EC | 217.185,50 |
| | CS | 1.643.251,78 | TP | 1.132.602,19 | FPV | 0,00 | | TR | 265.509,23 | |
| 3020 1 Servizio di ristorazione decentrata | RS | 97.972,19 | PR | 88.109,19 | R | 0,00 | | EP | 9.863,00 | |
| | CP | 1.100.000,00 | PC | 785.678,79 | I | 911.491,63 | ECP | 188.508,37 | EC | 125.812,84 |
| | CS | 997.972,19 | TP | 873.787,98 | FPV | 0,00 | | TR | 135.675,84 | |
| 3031 Altri beni di consumo mense | RS | 0,00 | PR | 0,00 | R | 0,00 | | EP | 0,00 | |
| | CP | 3.000,00 | PC | 0,00 | I | 0,00 | ECP | 3.000,00 | EC | 0,00 |
| | CS | 3.000,00 | TP | 0,00 | FPV | 0,00 | | TR | 0,00 | |
| 3033 Utenze e canoni mense | RS | 25.285,26 | PR | 14.124,68 | R | -9.077,26 | | EP | 2.083,32 | |
| | CP | 110.000,00 | PC | 55.240,91 | I | 61.491,71 | ECP | 48.508,29 | EC | 6.250,80 |
| | CS | 135.285,26 | TP | 69.365,59 | FPV | 0,00 | | TR | 8.334,12 | |

CONTO DEL BILANCIO

GESTIONE DELLE SPESE

AGENZIA REG. PER IL DIRITTO ALLO STUDIO

| MISSIONE PROGRAMMA TITOLO | DENOMINAZIONE | Residui passivi al 1/1/ 2021 (RS) | | Pagamenti in c/residui (PR) | | Riaccertamento residui (R) | | Residui passivi da esercizi precedenti (EP=RS-PR+R) | | | |
|---------------------------------|--|---|---------------|-----------------------------------|--------------|--------------------------------------|---------------|---|------------|--|--------------|
| | | Previsioni definitive di competenza (CP) | | Pagamenti in c/competenza (PC) | | Impegni (I) | | Economie di competenza (ECP=CP - I - FPV) | | Residui passivi da esercizio di competenza (EC=I - PC) | |
| | | Previsioni definitive di cassa (CS) | | Totale pagamenti (TP = PR+PC) | | Fondo pluriennale vincolato (FPV) | | | | Totale residui passivi da riportare (TR=EP+EC) | |
| 3034 | Utilizzo beni di terzi mense | RS | 0,00 | PR | 0,00 | R | 0,00 | | | EP | 0,00 |
| | | CP | 0,00 | PC | 0,00 | I | 0,00 | ECP | 0,00 | EC | 0,00 |
| | | CS | 0,00 | TP | 0,00 | FPV | 0,00 | | | TR | 0,00 |
| 3035 | Manutenzioni ordinarie mense | RS | 0,00 | PR | 0,00 | R | 0,00 | | | EP | 0,00 |
| | | CP | 70.000,00 | PC | 15.692,53 | I | 39.850,81 | ECP | 30.149,19 | EC | 24.158,28 |
| | | CS | 70.000,00 | TP | 15.692,53 | FPV | 0,00 | | | TR | 24.158,28 |
| 4010 | Borse di studio vincolate al fondo integrativo statale | RS | 6.783.261,40 | PR | 6.751.866,18 | R | -31.395,22 | | | EP | 0,00 |
| | | CP | 8.000.000,00 | PC | 0,00 | I | 7.686.402,85 | ECP | 313.597,15 | EC | 7.686.402,85 |
| | | CS | 12.783.261,40 | TP | 6.751.866,18 | FPV | 0,00 | | | TR | 7.686.402,85 |
| 4020 | Borse di studio vincolate al fondo integrativo regionale | RS | 2.685.470,55 | PR | 2.685.290,55 | R | 0,00 | | | EP | 180,00 |
| | | CP | 5.002.105,06 | PC | 0,00 | I | 5.002.105,06 | ECP | 0,00 | EC | 5.002.105,06 |
| | | CS | 5.687.575,61 | TP | 2.685.290,55 | FPV | 0,00 | | | TR | 5.002.285,06 |
| 4030 | Borse di studio vincolate alla tassa regionale iscritti Trieste | RS | 2.170.999,16 | PR | 862.491,36 | R | -1.272.955,47 | | | EP | 35.552,33 |
| | | CP | 2.979.595,58 | PC | 2.739.346,20 | I | 2.979.595,58 | ECP | 0,00 | EC | 240.249,38 |
| | | CS | 5.150.594,74 | TP | 3.601.837,56 | FPV | 0,00 | | | TR | 275.801,71 |
| 4050 | Borse di studio su fondi Agenzia | RS | 654.507,11 | PR | 0,00 | R | -654.507,11 | | | EP | 0,00 |
| | | CP | 45.847,36 | PC | 0,00 | I | 0,00 | ECP | 45.847,36 | EC | 0,00 |
| | | CS | 700.354,47 | TP | 0,00 | FPV | 0,00 | | | TR | 0,00 |
| 4060 | Borse di studio su recupero trasferimenti agli studenti iscritti Trieste | RS | 22.188,96 | PR | 0,00 | R | -22.188,96 | | | EP | 0,00 |
| | | CP | 16.040,00 | PC | 0,00 | I | 0,00 | ECP | 16.040,00 | EC | 0,00 |
| | | CS | 38.228,96 | TP | 0,00 | FPV | 0,00 | | | TR | 0,00 |

CONTO DEL BILANCIO

GESTIONE DELLE SPESE

AGENZIA REG. PER IL DIRITTO ALLO STUDIO

| MISSIONE PROGRAMMA TITOLO | DENOMINAZIONE | Residui passivi al 1/1/ 2021 (RS) | | Pagamenti in c/residui (PR) | | Riaccertamento residui (R) | | Residui passivi da esercizi precedenti (EP=RS-PR+R) | | | |
|---------------------------------|---|---|--------------|-----------------------------------|--------------|--------------------------------------|---------------|---|-----------|--|------------|
| | | Previsioni definitive di competenza (CP) | | Pagamenti in c/competenza (PC) | | Impegni (I) | | Economie di competenza (ECP=CP - I - FPV) | | Residui passivi da esercizio di competenza (EC=I - PC) | |
| | | Previsioni definitive di cassa (CS) | | Totale pagamenti (TP = PR+PC) | | Fondo pluriennale vincolato (FPV) | | | | Totale residui passivi da riportare (TR=EP+EC) | |
| 4070 | Rimborso tasa regionale iscritti Trieste | RS | 1.120,00 | PR | 1.120,00 | R | 0,00 | | EP | 0,00 | |
| | | CP | 80.000,00 | PC | 55.300,00 | I | 62.300,00 | ECP | 17.700,00 | EC | 7.000,00 |
| | | CS | 81.120,00 | TP | 56.420,00 | FPV | 0,00 | | TR | 7.000,00 | |
| 4100 | Borse di studio vincolate alla tasa regionale iscritti Udine | RS | 2.485.513,45 | PR | 828.458,20 | R | -1.645.746,63 | | EP | 11.308,62 | |
| | | CP | 2.943.547,54 | PC | 2.294.063,03 | I | 2.943.547,54 | ECP | 0,00 | EC | 649.484,51 |
| | | CS | 5.429.060,99 | TP | 3.122.521,23 | FPV | 0,00 | | TR | 660.793,13 | |
| 4130 | Borse di studio su recupero trasferimenti agli studenti iscritti Udine | RS | 17.306,81 | PR | 0,00 | R | -17.306,81 | | EP | 0,00 | |
| | | CP | 53.893,99 | PC | 0,00 | I | 0,00 | ECP | 53.893,99 | EC | 0,00 |
| | | CS | 71.200,80 | TP | 0,00 | FPV | 0,00 | | TR | 0,00 | |
| 4150 | Rimborso tasa regionale iscritti Udine | RS | 5.880,00 | PR | 5.880,00 | R | 0,00 | | EP | 0,00 | |
| | | CP | 70.000,00 | PC | 64.540,00 | I | 64.540,00 | ECP | 5.460,00 | EC | 0,00 |
| | | CS | 75.880,00 | TP | 70.420,00 | FPV | 0,00 | | TR | 0,00 | |
| 4155 | Istituzione di un premio per una ricerca sull'attuazione del diritto allo studio in FVG | RS | 0,00 | PR | 0,00 | R | 0,00 | | EP | 0,00 | |
| | | CP | 5.000,00 | PC | 0,00 | I | 5.000,00 | ECP | 0,00 | EC | 5.000,00 |
| | | CS | 5.000,00 | TP | 0,00 | FPV | 0,00 | | TR | 5.000,00 | |
| 4160 | Contributi per attivita' convittuale abbattimento rette Trieste | RS | 0,00 | PR | 0,00 | R | 0,00 | | EP | 0,00 | |
| | | CP | 5.000,00 | PC | 0,00 | I | 0,00 | ECP | 5.000,00 | EC | 0,00 |
| | | CS | 5.000,00 | TP | 0,00 | FPV | 0,00 | | TR | 0,00 | |
| 4180 | Contributo trasporti aziende Trieste | RS | 0,00 | PR | 0,00 | R | 0,00 | | EP | 0,00 | |
| | | CP | 0,00 | PC | 0,00 | I | 0,00 | ECP | 0,00 | EC | 0,00 |
| | | CS | 0,00 | TP | 0,00 | FPV | 0,00 | | TR | 0,00 | |

CONTO DEL BILANCIO

GESTIONE DELLE SPESE

AGENZIA REG. PER IL DIRITTO ALLO STUDIO

| MISSIONE PROGRAMMA TITOLO | DENOMINAZIONE | Residui passivi al 1/1/ 2021 (RS) | | Pagamenti in c/residui (PR) | | Riaccertamento residui (R) | | Residui passivi da esercizi precedenti (EP=RS-PR+R) | | |
|--|---------------|---|----|-----------------------------------|-----|--------------------------------------|-----|---|----------|----------|
| | | Previsioni definitive di competenza (CP) | | Pagamenti in c/competenza (PC) | | Impegni (I) | | Economie di competenza (ECP=CP - I - FPV) | | |
| | | Previsioni definitive di cassa (CS) | | Totale pagamenti (TP = PR+PC) | | Fondo pluriennale vincolato (FPV) | | Totale residui passivi da riportare (TR=EP+EC) | | |
| 4185 Contributi sui contratti di locazione Trieste | RS | 0,00 | PR | 0,00 | R | 0,00 | | EP | 0,00 | |
| | CP | 5.000,00 | PC | 3.600,00 | I | 3.600,00 | ECP | 1.400,00 | EC | 0,00 |
| | CS | 5.000,00 | TP | 3.600,00 | FPV | 0,00 | | TR | 0,00 | |
| 4190 Mobilita' internazionale e accoglienza - Art. 22, punto b3 L.R. 21/14 Trieste | RS | 4.274,50 | PR | 4.274,50 | R | 0,00 | | EP | 0,00 | |
| | CP | 90.000,00 | PC | 19.463,50 | I | 23.079,00 | ECP | 66.921,00 | EC | 3.615,50 |
| | CS | 94.274,50 | TP | 23.738,00 | FPV | 0,00 | | TR | 3.615,50 | |
| 4200 Attivita' a tempo parziale 175 ore L.R. 19.11.2014 n. 21, art. 35 Trieste | RS | 0,00 | PR | 0,00 | R | 0,00 | | EP | 0,00 | |
| | CP | 0,00 | PC | 0,00 | I | 0,00 | ECP | 0,00 | EC | 0,00 |
| | CS | 0,00 | TP | 0,00 | FPV | 0,00 | | TR | 0,00 | |
| 4230 Contributi per attivita' convittuale abbattimento rette Udine | RS | 0,00 | PR | 0,00 | R | 0,00 | | EP | 0,00 | |
| | CP | 140.000,00 | PC | 130.315,00 | I | 130.315,00 | ECP | 9.685,00 | EC | 0,00 |
| | CS | 140.000,00 | TP | 130.315,00 | FPV | 0,00 | | TR | 0,00 | |
| 4250 Contributo trasporti aziende Udine | RS | 0,00 | PR | 0,00 | R | 0,00 | | EP | 0,00 | |
| | CP | 0,00 | PC | 0,00 | I | 0,00 | ECP | 0,00 | EC | 0,00 |
| | CS | 0,00 | TP | 0,00 | FPV | 0,00 | | TR | 0,00 | |
| 4255 Contributi sui contratti di locazione studenti Udine | RS | 0,00 | PR | 0,00 | R | 0,00 | | EP | 0,00 | |
| | CP | 60.000,00 | PC | 56.400,00 | I | 56.400,00 | ECP | 3.600,00 | EC | 0,00 |
| | CS | 60.000,00 | TP | 56.400,00 | FPV | 0,00 | | TR | 0,00 | |
| 4260 Mobilita' internazionale e accoglienza - Art. 22, punto b3 L.R. 21/14 Udine | RS | 2.533,00 | PR | 2.373,00 | R | -160,00 | | EP | 0,00 | |
| | CP | 70.000,00 | PC | 11.083,00 | I | 11.083,00 | ECP | 58.917,00 | EC | 0,00 |
| | CS | 72.533,00 | TP | 13.456,00 | FPV | 0,00 | | TR | 0,00 | |

CONTO DEL BILANCIO

GESTIONE DELLE SPESE

AGENZIA REG. PER IL DIRITTO ALLO STUDIO

| MISSIONE PROGRAMMA TITOLO | DENOMINAZIONE | Residui passivi al 1/1/ 2021 (RS) | | Pagamenti in c/residui (PR) | | Riaccertamento residui (R) | | Residui passivi da esercizi precedenti (EP=RS-PR+R) | | | |
|---|---------------|---|----|-----------------------------------|-----|--------------------------------------|-----|---|----|--|--|
| | | Previsioni definitive di competenza (CP) | | Pagamenti in c/competenza (PC) | | Impegni (I) | | Economie di competenza (ECP=CP - I - FPV) | | Residui passivi da esercizio di competenza (EC=I - PC) | |
| | | Previsioni definitive di cassa (CS) | | Totale pagamenti (TP = PR+PC) | | Fondo pluriennale vincolato (FPV) | | | | Totale residui passivi da riportare (TR=EP+EC) | |
| 4270 Attivita' a tempo parziale L.R. 19.11.2014 n. 21, art. 35 | RS | 1.487,50 | PR | 0,00 | R | 0,00 | | | EP | 1.487,50 | |
| | CP | 40.000,00 | PC | 0,00 | I | 2.975,00 | ECP | 37.025,00 | EC | 2.975,00 | |
| | CS | 41.487,50 | TP | 0,00 | FPV | 0,00 | | | TR | 4.462,50 | |
| 4280 Restituzioni e rimborsi agli studenti | RS | 0,00 | PR | 0,00 | R | 0,00 | | | EP | 0,00 | |
| | CP | 15.000,00 | PC | 6.808,64 | I | 6.808,64 | ECP | 8.191,36 | EC | 0,00 | |
| | CS | 15.000,00 | TP | 6.808,64 | FPV | 0,00 | | | TR | 0,00 | |
| 4289 Restituzione contributo MIUR per emergenza COVID-19 | RS | 0,00 | PR | 0,00 | R | 0,00 | | | EP | 0,00 | |
| | CP | 0,00 | PC | 0,00 | I | 0,00 | ECP | 0,00 | EC | 0,00 | |
| | CS | 0,00 | TP | 0,00 | FPV | 0,00 | | | TR | 0,00 | |
| 4290 Contributi MIUR canoni contratti di locazione emergenza COVID | RS | 0,00 | PR | 0,00 | R | 0,00 | | | EP | 0,00 | |
| | CP | 443.317,88 | PC | 272.100,73 | I | 272.100,73 | ECP | 171.217,15 | EC | 0,00 | |
| | CS | 443.317,88 | TP | 272.100,73 | FPV | 0,00 | | | TR | 0,00 | |
| 4300 Tirocini di formazione orientamento | RS | 0,00 | PR | 0,00 | R | 0,00 | | | EP | 0,00 | |
| | CP | 0,00 | PC | 0,00 | I | 0,00 | ECP | 0,00 | EC | 0,00 | |
| | CS | 0,00 | TP | 0,00 | FPV | 0,00 | | | TR | 0,00 | |
| 4400 Contributi straordinari | RS | 0,00 | PR | 0,00 | R | 0,00 | | | EP | 0,00 | |
| | CP | 15.000,00 | PC | 14.390,12 | I | 14.390,12 | ECP | 609,88 | EC | 0,00 | |
| | CS | 15.000,00 | TP | 14.390,12 | FPV | 0,00 | | | TR | 0,00 | |
| 4410 Contributo trasporti ad aziende | RS | 10.338,19 | PR | 10.338,19 | R | 0,00 | | | EP | 0,00 | |
| | CP | 150.000,00 | PC | 59.567,50 | I | 137.514,10 | ECP | 12.485,90 | EC | 77.946,60 | |
| | CS | 160.338,19 | TP | 69.905,69 | FPV | 0,00 | | | TR | 77.946,60 | |

CONTO DEL BILANCIO

GESTIONE DELLE SPESE

AGENZIA REG. PER IL DIRITTO ALLO STUDIO

| MISSIONE PROGRAMMA TITOLO | DENOMINAZIONE | Residui passivi al 1/1/ 2021 (RS) | | Pagamenti in c/residui (PR) | | Riaccertamento residui (R) | | Residui passivi da esercizi precedenti (EP=RS-PR+R) | |
|--|---------------|---|----|-----------------------------------|-----|--------------------------------------|----------------|---|----------|
| | | Previsioni definitive di competenza (CP) | | Pagamenti in c/competenza (PC) | | Impegni (I) | | Economie di competenza (ECP=CP - I - FPV) | |
| | | Previsioni definitive di cassa (CS) | | Totale pagamenti (TP = PR+PC) | | Fondo pluriennale vincolato (FPV) | | Totale residui passivi da riportare (TR=EP+EC) | |
| 4450 Contributi straordinari agli studenti Emergenza COVID-19 | RS | 614,21 | PR | 614,21 | R | 0,00 | | EP | 0,00 |
| | CP | 5.000,00 | PC | 0,00 | I | 0,00 | ECP 5.000,00 | EC | 0,00 |
| | CS | 5.614,21 | TP | 614,21 | FPV | 0,00 | | TR | 0,00 |
| 4500 Contributi a favore delle matricole dei corsi di laurea magistrale per l'abbattimento dei costi della tassa universitaria | RS | 0,00 | PR | 0,00 | R | 0,00 | | EP | 0,00 |
| | CP | 0,00 | PC | 0,00 | I | 0,00 | ECP 0,00 | EC | 0,00 |
| | CS | 0,00 | TP | 0,00 | FPV | 0,00 | | TR | 0,00 |
| 4510 Erogazione di voucher per l'abbattimento della tassa di iscrizione a master post laurea | RS | 0,00 | PR | 0,00 | R | 0,00 | | EP | 0,00 |
| | CP | 100.000,00 | PC | 0,00 | I | 0,00 | ECP 100.000,00 | EC | 0,00 |
| | CS | 100.000,00 | TP | 0,00 | FPV | 0,00 | | TR | 0,00 |
| 5020 100 Servizi di promozione diritto allo studio | RS | 0,00 | PR | 0,00 | R | 0,00 | | EP | 0,00 |
| | CP | 3.000,00 | PC | 0,00 | I | 1.000,00 | ECP 2.000,00 | EC | 1.000,00 |
| | CS | 3.000,00 | TP | 0,00 | FPV | 0,00 | | TR | 1.000,00 |
| 5020 120 Servizi culturali e di aggregazione | RS | 0,00 | PR | 0,00 | R | 0,00 | | EP | 0,00 |
| | CP | 2.000,00 | PC | 0,00 | I | 0,00 | ECP 2.000,00 | EC | 0,00 |
| | CS | 2.000,00 | TP | 0,00 | FPV | 0,00 | | TR | 0,00 |
| 5020 200 Servizi sportivi-trasferimenti ai centri sportivi universitari | RS | 6.000,00 | PR | 0,00 | R | 0,00 | | EP | 6.000,00 |
| | CP | 0,00 | PC | 0,00 | I | 0,00 | ECP 0,00 | EC | 0,00 |
| | CS | 6.000,00 | TP | 0,00 | FPV | 0,00 | | TR | 6.000,00 |
| 5020 300 Sevizi culturali trasferimento all'Università | RS | 0,00 | PR | 0,00 | R | 0,00 | | EP | 0,00 |
| | CP | 0,00 | PC | 0,00 | I | 0,00 | ECP 0,00 | EC | 0,00 |
| | CS | 0,00 | TP | 0,00 | FPV | 0,00 | | TR | 0,00 |

CONTO DEL BILANCIO

GESTIONE DELLE SPESE

AGENZIA REG. PER IL DIRITTO ALLO STUDIO

| MISSIONE PROGRAMMA TITOLO | DENOMINAZIONE | Residui passivi al 1/1/ 2021 (RS) | | Pagamenti in c/residui (PR) | | Riaccertamento residui (R) | | Residui passivi da esercizi precedenti (EP=RS-PR+R) | | | |
|---|---------------|---|----|-----------------------------------|-----|--------------------------------------|-----|---|----|--|--|
| | | Previsioni definitive di competenza (CP) | | Pagamenti in c/competenza (PC) | | Impegni (I) | | Economie di competenza (ECP=CP - I - FPV) | | Residui passivi da esercizio di competenza (EC=I - PC) | |
| | | Previsioni definitive di cassa (CS) | | Totale pagamenti (TP = PR+PC) | | Fondo pluriennale vincolato (FPV) | | | | Totale residui passivi da riportare (TR=EP+EC) | |
| 5040 200 Prestazioni professionali specialistiche | RS | 1.601,20 | PR | 1.347,70 | R | 0,00 | | | EP | 253,50 | |
| | CP | 17.000,00 | PC | 14.824,70 | I | 16.253,52 | ECP | 746,48 | EC | 1.428,82 | |
| | CS | 18.601,20 | TP | 16.172,40 | FPV | 0,00 | | | TR | 1.682,32 | |
| 5040 300 Servizi diversi per il diritto allo studio | RS | 22.320,92 | PR | 13.631,19 | R | -8.624,55 | | | EP | 65,18 | |
| | CP | 35.000,00 | PC | 2.651,20 | I | 25.610,00 | ECP | 9.390,00 | EC | 22.958,80 | |
| | CS | 57.320,92 | TP | 16.282,39 | FPV | 0,00 | | | TR | 23.023,98 | |
| 5040 400 Servizi sanitari | RS | 0,00 | PR | 0,00 | R | 0,00 | | | EP | 0,00 | |
| | CP | 0,00 | PC | 0,00 | I | 0,00 | ECP | 0,00 | EC | 0,00 | |
| | CS | 0,00 | TP | 0,00 | FPV | 0,00 | | | TR | 0,00 | |
| 5040 500 Contributo all'Università di Udine per le attività della scuola superiore e al collegio universitario per le scienze "Luciano Fonda" a Trieste per il tramite dell'ARDISS ai fini di potenziare il sistema di formazione superiore per gli studenti particolarmente meritevoli | RS | 65.000,00 | PR | 50.000,00 | R | 0,00 | | | EP | 15.000,00 | |
| | CP | 50.000,00 | PC | 0,00 | I | 50.000,00 | ECP | 0,00 | EC | 50.000,00 | |
| | CS | 115.000,00 | TP | 50.000,00 | FPV | 0,00 | | | TR | 65.000,00 | |
| 5060 100 Spese per finanziamenti a favore del diritto allo studio presso le sedi universitarie decentrate a consorzi di enti locali | RS | 440.000,00 | PR | 440.000,00 | R | 0,00 | | | EP | 0,00 | |
| | CP | 208.400,00 | PC | 104.200,00 | I | 208.400,00 | ECP | 0,00 | EC | 104.200,00 | |
| | CS | 648.400,00 | TP | 544.200,00 | FPV | 0,00 | | | TR | 104.200,00 | |
| 5060 200 Spese per finanziamenti a favore del diritto allo studio presso le sedi universitarie decentrate a istituzioni sociali private | RS | 0,00 | PR | 0,00 | R | 0,00 | | | EP | 0,00 | |
| | CP | 331.600,00 | PC | 165.800,00 | I | 331.600,00 | ECP | 0,00 | EC | 165.800,00 | |
| | CS | 331.600,00 | TP | 165.800,00 | FPV | 0,00 | | | TR | 165.800,00 | |
| 5070 SPESE PER FINANZIAMENTO ATTIVITA' CONVITTUALI - Contributo straordinario a favore soggetti accreditati a titolo di ristoro dei mancati introiti derivanti dalle attività convittuali a favore degli studenti - L.R. 13/21 art. 7 comma 46 | RS | 0,00 | PR | 0,00 | R | 0,00 | | | EP | 0,00 | |
| | CP | 500.000,00 | PC | 0,00 | I | 0,00 | ECP | 500.000,00 | EC | 0,00 | |
| | CS | 500.000,00 | TP | 0,00 | FPV | 0,00 | | | TR | 0,00 | |

CONTO DEL BILANCIO

GESTIONE DELLE SPESE

AGENZIA REG. PER IL DIRITTO ALLO STUDIO

| MISSIONE PROGRAMMA TITOLO | DENOMINAZIONE | Residui passivi al 1/1/ 2021 (RS) | | Pagamenti in c/residui (PR) | | Riaccertamento residui (R) | | Residui passivi da esercizi precedenti (EP=RS-PR+R) | | | |
|---------------------------------|---|---|-----------|-----------------------------------|--------|--------------------------------------|-----------|---|------|--|------|
| | | Previsioni definitive di competenza (CP) | | Pagamenti in c/competenza (PC) | | Impegni (I) | | Economie di competenza (ECP=CP - I - FPV) | | Residui passivi da esercizio di competenza (EC=I - PC) | |
| | | Previsioni definitive di cassa (CS) | | Totale pagamenti (TP = PR+PC) | | Fondo pluriennale vincolato (FPV) | | | | Totale residui passivi da riportare (TR=EP+EC) | |
| 10020 | Residui servizio abitativo - Erdisu Trieste | RS | 1.446,00 | PR | 191,00 | R | -294,02 | | EP | 960,98 | |
| | | CP | 0,00 | PC | 0,00 | I | 0,00 | ECP | 0,00 | EC | 0,00 |
| | | CS | 1.446,00 | TP | 191,00 | FPV | 0,00 | | TR | 960,98 | |
| 90170 | FPV Sicurezza acquisti | RS | 0,00 | PR | 0,00 | R | 0,00 | | EP | 0,00 | |
| | | CP | 0,00 | PC | 0,00 | I | 0,00 | ECP | 0,00 | EC | 0,00 |
| | | CS | 0,00 | TP | 0,00 | FPV | 0,00 | | TR | 0,00 | |
| 901030 | FPV Lavoro temporaneo | RS | 0,00 | PR | 0,00 | R | 0,00 | | EP | 0,00 | |
| | | CP | 90.000,00 | PC | 0,00 | I | 0,00 | ECP | 0,00 | EC | 0,00 |
| | | CS | 0,00 | TP | 0,00 | FPV | 90.000,00 | | TR | 0,00 | |
| 901070 | FPV Sicurezza acquisti | RS | 0,00 | PR | 0,00 | R | 0,00 | | EP | 0,00 | |
| | | CP | 0,00 | PC | 0,00 | I | 0,00 | ECP | 0,00 | EC | 0,00 |
| | | CS | 0,00 | TP | 0,00 | FPV | 0,00 | | TR | 0,00 | |
| 901071 | FPV Sicurezza acquisti | RS | 0,00 | PR | 0,00 | R | 0,00 | | EP | 0,00 | |
| | | CP | 0,00 | PC | 0,00 | I | 0,00 | ECP | 0,00 | EC | 0,00 |
| | | CS | 0,00 | TP | 0,00 | FPV | 0,00 | | TR | 0,00 | |
| 901160 | FPV - SERVIZI AUSILIARI FUNZIONAMENTO UFFICI | RS | 0,00 | PR | 0,00 | R | 0,00 | | EP | 0,00 | |
| | | CP | 17.575,96 | PC | 0,00 | I | 0,00 | ECP | 0,00 | EC | 0,00 |
| | | CS | 0,00 | TP | 0,00 | FPV | 17.575,96 | | TR | 0,00 | |
| 902010 | FPV - Comprensorio centrale Trieste | RS | 0,00 | PR | 0,00 | R | 0,00 | | EP | 0,00 | |
| | | CP | 66.486,16 | PC | 0,00 | I | 0,00 | ECP | 0,00 | EC | 0,00 |
| | | CS | 0,00 | TP | 0,00 | FPV | 66.486,16 | | TR | 0,00 | |

CONTO DEL BILANCIO

GESTIONE DELLE SPESE

AGENZIA REG. PER IL DIRITTO ALLO STUDIO

| MISSIONE PROGRAMMA TITOLO | DENOMINAZIONE | Residui passivi al 1/1/ 2021 (RS) | | Pagamenti in c/residui (PR) | | Riaccertamento residui (R) | | Residui passivi da esercizi precedenti (EP=RS-PR+R) | | | |
|---------------------------------|--|---|---------------|-----------------------------------|---------------|--------------------------------------|---------------|---|--------------|--|---------------|
| | | Previsioni definitive di competenza (CP) | | Pagamenti in c/competenza (PC) | | Impegni (I) | | Economie di competenza (ECP=CP - I - FPV) | | Residui passivi da esercizio di competenza (EC=I - PC) | |
| | | Previsioni definitive di cassa (CS) | | Totale pagamenti (TP = PR+PC) | | Fondo pluriennale vincolato (FPV) | | | | Totale residui passivi da riportare (TR=EP+EC) | |
| 902050 | FPV Spese - Polo Rizzi | RS | 0,00 | PR | 0,00 | R | 0,00 | | | EP | 0,00 |
| | | CP | 0,00 | PC | 0,00 | I | 0,00 | ECP | 0,00 | EC | 0,00 |
| | | CS | 0,00 | TP | 0,00 | FPV | 0,00 | | | TR | 0,00 |
| 910502 | FPV Prestazioni professionali e specialistiche settore tecnico | RS | 0,00 | PR | 0,00 | R | 0,00 | | | EP | 0,00 |
| | | CP | 81.440,19 | PC | 0,00 | I | 0,00 | ECP | 0,00 | EC | 0,00 |
| | | CS | 0,00 | TP | 0,00 | FPV | 81.440,19 | | | TR | 0,00 |
| 04041 | Totale TITOLO 1 - Spese correnti | RS | 17.725.870,33 | PR | 13.548.702,67 | R | -3.830.970,31 | | | EP | 346.197,35 |
| | | CP | 30.389.655,59 | PC | 10.501.444,39 | I | 27.078.977,94 | ECP | 3.055.175,34 | EC | 16.577.533,55 |
| | | CS | 43.615.525,92 | TP | 24.050.147,06 | FPV | 255.502,31 | | | TR | 16.923.730,90 |
| 04042 | TITOLO 2 - Spese in conto capitale | | | | | | | | | | |
| 1170 | Acquisto mobili e arredi uffici | RS | 16.985,08 | PR | 16.985,08 | R | 0,00 | | | EP | 0,00 |
| | | CP | 35.000,00 | PC | 22.585,86 | I | 22.585,86 | ECP | 12.414,14 | EC | 0,00 |
| | | CS | 51.985,08 | TP | 39.570,94 | FPV | 0,00 | | | TR | 0,00 |
| 1173 | Acquisto macchine per ufficio | RS | 0,00 | PR | 0,00 | R | 0,00 | | | EP | 0,00 |
| | | CP | 10.000,00 | PC | 0,00 | I | 0,00 | ECP | 10.000,00 | EC | 0,00 |
| | | CS | 10.000,00 | TP | 0,00 | FPV | 0,00 | | | TR | 0,00 |
| 1176 | Hardware uffici | RS | 0,00 | PR | 0,00 | R | 0,00 | | | EP | 0,00 |
| | | CP | 20.000,00 | PC | 16.284,80 | I | 16.284,80 | ECP | 3.715,20 | EC | 0,00 |
| | | CS | 20.000,00 | TP | 16.284,80 | FPV | 0,00 | | | TR | 0,00 |

CONTO DEL BILANCIO

GESTIONE DELLE SPESE

AGENZIA REG. PER IL DIRITTO ALLO STUDIO

| MISSIONE PROGRAMMA TITOLO | DENOMINAZIONE | Residui passivi al 1/1/ 2021 (RS) | | Pagamenti in c/residui (PR) | | Riaccertamento residui (R) | | Residui passivi da esercizi precedenti (EP=RS-PR+R) | |
|--|---------------|---|----|-----------------------------------|-----|--------------------------------------|----------------|---|-----------|
| | | Previsioni definitive di competenza (CP) | | Pagamenti in c/competenza (PC) | | Impegni (I) | | Economie di competenza (ECP=CP - I - FPV) | |
| | | Previsioni definitive di cassa (CS) | | Totale pagamenti (TP = PR+PC) | | Fondo pluriennale vincolato (FPV) | | Totale residui passivi da riportare (TR=EP+EC) | |
| 1178 Impianti e macchinari uffici | RS | 0,00 | PR | 0,00 | R | 0,00 | | EP | 0,00 |
| | CP | 0,00 | PC | 0,00 | I | 0,00 | ECP 0,00 | EC | 0,00 |
| | CS | 0,00 | TP | 0,00 | FPV | 0,00 | | TR | 0,00 |
| 1200 Manutenzione beni immobili uffici | RS | 0,00 | PR | 0,00 | R | 0,00 | | EP | 0,00 |
| | CP | 0,00 | PC | 0,00 | I | 0,00 | ECP 0,00 | EC | 0,00 |
| | CS | 0,00 | TP | 0,00 | FPV | 0,00 | | TR | 0,00 |
| 2095 Incarichi per la realizzazione di investimenti | RS | 15.451,79 | PR | 0,00 | R | 0,00 | | EP | 15.451,79 |
| | CP | 37.566,44 | PC | 0,00 | I | 0,00 | ECP 37.566,44 | EC | 0,00 |
| | CS | 58.351,32 | TP | 0,00 | FPV | 0,00 | | TR | 15.451,79 |
| 2100 Manutenzioni per le Case dello Studente edifici E1 -E2 Trieste | RS | 0,00 | PR | 0,00 | R | 0,00 | | EP | 0,00 |
| | CP | 0,00 | PC | 0,00 | I | 0,00 | ECP 0,00 | EC | 0,00 |
| | CS | 0,00 | TP | 0,00 | FPV | 0,00 | | TR | 0,00 |
| 2110 Manutenzioni per la Casa dello Studente E3 Trieste | RS | 75.887,94 | PR | 12.736,80 | R | -63.151,14 | | EP | 0,00 |
| | CP | 0,00 | PC | 0,00 | I | 0,00 | ECP 0,00 | EC | 0,00 |
| | CS | 75.887,94 | TP | 12.736,80 | FPV | 0,00 | | TR | 0,00 |
| 2115 Manutenzioni straordinarie per la Casa dello studente E4 Trieste | RS | 0,00 | PR | 0,00 | R | 0,00 | | EP | 0,00 |
| | CP | 500.000,00 | PC | 0,00 | I | 0,00 | ECP 500.000,00 | EC | 0,00 |
| | CS | 500.000,00 | TP | 0,00 | FPV | 0,00 | | TR | 0,00 |
| 2120 Interventi di riqualificazione energetica e messa in sicurezza vie d'esodo cds E3 a Trieste - BEI | RS | 886,90 | PR | 886,90 | R | 0,00 | | EP | 0,00 |
| | CP | 573.804,31 | PC | 533.988,25 | I | 533.988,25 | ECP 39.816,06 | EC | 0,00 |
| | CS | 632.167,28 | TP | 534.875,15 | FPV | 0,00 | | TR | 0,00 |

CONTO DEL BILANCIO

GESTIONE DELLE SPESE

AGENZIA REG. PER IL DIRITTO ALLO STUDIO

| MISSIONE PROGRAMMA TITOLO | DENOMINAZIONE | Residui passivi al 1/1/ 2021 (RS) | | Pagamenti in c/residui (PR) | | Riaccertamento residui (R) | | Residui passivi da esercizi precedenti (EP=RS-PR+R) | | |
|---|---------------|---|----|-----------------------------------|-----|--------------------------------------|-----|---|-----------|-----------|
| | | Previsioni definitive di competenza (CP) | | Pagamenti in c/competenza (PC) | | Impegni (I) | | Economie di competenza (ECP=CP - I - FPV) | | |
| | | Previsioni definitive di cassa (CS) | | Totale pagamenti (TP = PR+PC) | | Fondo pluriennale vincolato (FPV) | | Totale residui passivi da riportare (TR=EP+EC) | | |
| 2125 Interventi di manutenzione straordinaria percorsi ed aree esterne polo universitario Trieste - BEI | RS | 0,00 | PR | 0,00 | R | 0,00 | | EP | 0,00 | |
| | CP | 17.411,67 | PC | 17.411,67 | I | 17.411,67 | ECP | 0,00 | EC | 0,00 |
| | CS | 17.411,67 | TP | 17.411,67 | FPV | 0,00 | | TR | 0,00 | |
| 2130 Manutenzioni per le Case dello Studente edificio di via Gozzi Trieste | RS | 0,00 | PR | 0,00 | R | 0,00 | | EP | 0,00 | |
| | CP | 40.000,00 | PC | 0,00 | I | 0,00 | ECP | 40.000,00 | EC | 0,00 |
| | CS | 40.000,00 | TP | 0,00 | FPV | 0,00 | | TR | 0,00 | |
| 2140 Infrastrutture per vocazione formazione contributo regionale | RS | 0,00 | PR | 0,00 | R | 0,00 | | EP | 0,00 | |
| | CP | 500.000,00 | PC | 0,00 | I | 0,00 | ECP | 500.000,00 | EC | 0,00 |
| | CS | 500.000,00 | TP | 0,00 | FPV | 0,00 | | TR | 0,00 | |
| 2150 Interventi di adeguamento riqualificazione energetica e messa in sicurezza degli edifici polo Trieste-BEI | RS | 0,00 | PR | 0,00 | R | 0,00 | | EP | 0,00 | |
| | CP | 169.714,53 | PC | 169.019,38 | I | 169.714,53 | ECP | 0,00 | EC | 695,15 |
| | CS | 169.714,53 | TP | 169.019,38 | FPV | 0,00 | | TR | 695,15 | |
| 2151 Interventi di adeguamento riqualificazione energetica e messa in sicurezza degli edifici polo Udine-BEI | RS | 0,00 | PR | 0,00 | R | 0,00 | | EP | 0,00 | |
| | CP | 7.105,50 | PC | 7.105,50 | I | 7.105,50 | ECP | 0,00 | EC | 0,00 |
| | CS | 7.105,50 | TP | 7.105,50 | FPV | 0,00 | | TR | 0,00 | |
| 2155 Contributo straordinario all'ARDISS a copertura delle spese relative agli interventi di manutenzione degli immobili utilizzati ai fini istituzionali | RS | 2.492,06 | PR | 1.268,50 | R | 0,00 | | EP | 1.223,56 | |
| | CP | 23.515,18 | PC | 147,16 | I | 147,16 | ECP | 23.368,02 | EC | 0,00 |
| | CS | 26.007,24 | TP | 1.415,66 | FPV | 0,00 | | TR | 1.223,56 | |
| 2160 Manutenzioni Case dello Studente - Beni immobili | RS | 9.516,00 | PR | 0,00 | R | 0,00 | | EP | 9.516,00 | |
| | CP | 187.509,13 | PC | 0,00 | I | 41.502,00 | ECP | 146.007,13 | EC | 41.502,00 |
| | CS | 269.889,87 | TP | 0,00 | FPV | 0,00 | | TR | 51.018,00 | |

CONTO DEL BILANCIO

GESTIONE DELLE SPESE

AGENZIA REG. PER IL DIRITTO ALLO STUDIO

| MISSIONE PROGRAMMA TITOLO | DENOMINAZIONE | Residui passivi al 1/1/ 2021 (RS) | | Pagamenti in c/residui (PR) | | Riaccertamento residui (R) | | Residui passivi da esercizi precedenti (EP=RS-PR+R) | | | |
|---------------------------------|--|---|------------|-----------------------------------|------------|--------------------------------------|------------|---|------------|--|------------|
| | | Previsioni definitive di competenza (CP) | | Pagamenti in c/competenza (PC) | | Impegni (I) | | Economie di competenza (ECP=CP - I - FPV) | | Residui passivi da esercizio di competenza (EC=I - PC) | |
| | | Previsioni definitive di cassa (CS) | | Totale pagamenti (TP = PR+PC) | | Fondo pluriennale vincolato (FPV) | | | | Totale residui passivi da riportare (TR=EP+EC) | |
| 2165 | Manutenzione straordinaria della Casa dello Studiante di Udine Viale Ungheria | RS | 4.242,34 | PR | 4.242,34 | R | 0,00 | | EP | 0,00 | |
| | | CP | 14.972,49 | PC | 14.972,49 | I | 14.972,49 | ECP | 0,00 | EC | 0,00 |
| | | CS | 84.773,76 | TP | 19.214,83 | FPV | 0,00 | | TR | 0,00 | |
| 2170 | Manutenzione straordinaria della Casa dello Studiante di Pordenone | RS | 64,60 | PR | 0,00 | R | 0,00 | | EP | 64,60 | |
| | | CP | 79.118,10 | PC | 65.978,32 | I | 79.118,10 | ECP | 0,00 | EC | 13.139,78 |
| | | CS | 79.182,70 | TP | 65.978,32 | FPV | 0,00 | | TR | 13.204,38 | |
| 2178 | Interventi di adeguamento alle vigenti disposizioni in materia antisismica della casa dello studente di viale Ungheria - BEI | RS | 0,00 | PR | 0,00 | R | 0,00 | | EP | 0,00 | |
| | | CP | 397.873,52 | PC | 71.462,83 | I | 71.462,83 | ECP | 326.410,69 | EC | 0,00 |
| | | CS | 397.873,52 | TP | 71.462,83 | FPV | 0,00 | | TR | 0,00 | |
| 2180 | Manutenzione straordinaria per la Casa dello Studiante di viale Ungheria contributo statale (l. 338/2000) | RS | 954,65 | PR | 100,00 | R | 0,00 | | EP | 854,65 | |
| | | CP | 392.996,48 | PC | 129.230,31 | I | 129.230,31 | ECP | 263.766,17 | EC | 0,00 |
| | | CS | 725.922,06 | TP | 129.330,31 | FPV | 0,00 | | TR | 854,65 | |
| 2182 | Spese progettazione bonifica amianto casa dello studente di viale Ungheria - Ministero Ambiente | RS | 0,00 | PR | 0,00 | R | 0,00 | | EP | 0,00 | |
| | | CP | 8.076,61 | PC | 0,00 | I | 0,00 | ECP | 8.076,61 | EC | 0,00 |
| | | CS | 8.076,61 | TP | 0,00 | FPV | 0,00 | | TR | 0,00 | |
| 2190 | Acquisto mobili e arredi case dello studente | RS | 0,00 | PR | 0,00 | R | 0,00 | | EP | 0,00 | |
| | | CP | 100.000,00 | PC | 13.155,38 | I | 66.042,38 | ECP | 33.957,62 | EC | 52.887,00 |
| | | CS | 100.000,00 | TP | 13.155,38 | FPV | 0,00 | | TR | 52.887,00 | |
| 2195 | Impianti e macchinari case dello studente | RS | 15.707,00 | PR | 15.654,15 | R | 0,00 | | EP | 52,85 | |
| | | CP | 400.000,00 | PC | 27.567,63 | I | 334.837,27 | ECP | 65.162,73 | EC | 307.269,64 |
| | | CS | 415.707,00 | TP | 43.221,78 | FPV | 0,00 | | TR | 307.322,49 | |

CONTO DEL BILANCIO

GESTIONE DELLE SPESE

AGENZIA REG. PER IL DIRITTO ALLO STUDIO

| MISSIONE PROGRAMMA TITOLO | DENOMINAZIONE | Residui passivi al 1/1/ 2021 (RS) | | Pagamenti in c/residui (PR) | | Riaccertamento residui (R) | | Residui passivi da esercizi precedenti (EP=RS-PR+R) | | | |
|--|---------------|---|----|-----------------------------------|-----|--------------------------------------|-----|---|----|--|--|
| | | Previsioni definitive di competenza (CP) | | Pagamenti in c/competenza (PC) | | Impegni (I) | | Economie di competenza (ECP=CP - I - FPV) | | Residui passivi da esercizio di competenza (EC=I - PC) | |
| | | Previsioni definitive di cassa (CS) | | Totale pagamenti (TP = PR+PC) | | Fondo pluriennale vincolato (FPV) | | | | Totale residui passivi da riportare (TR=EP+EC) | |
| 2196 Informatizzazione case dello studente | RS | 0,00 | PR | 0,00 | R | 0,00 | | | EP | 0,00 | |
| | CP | 20.000,00 | PC | 0,00 | I | 0,00 | ECP | 20.000,00 | EC | 0,00 | |
| | CS | 20.000,00 | TP | 0,00 | FPV | 0,00 | | | TR | 0,00 | |
| 2200 Acquisto mobili e arredi case dello studente per la cds di viale Ungheria a Udine-mutuo | RS | 0,00 | PR | 0,00 | R | 0,00 | | | EP | 0,00 | |
| | CP | 0,00 | PC | 0,00 | I | 0,00 | ECP | 0,00 | EC | 0,00 | |
| | CS | 0,00 | TP | 0,00 | FPV | 0,00 | | | TR | 0,00 | |
| 2205 Attrezzature case dello studente | RS | 57.275,79 | PR | 56.481,41 | R | 0,00 | | | EP | 794,38 | |
| | CP | 100.000,00 | PC | 6.484,14 | I | 12.493,65 | ECP | 87.506,35 | EC | 6.009,51 | |
| | CS | 157.275,79 | TP | 62.965,55 | FPV | 0,00 | | | TR | 6.803,89 | |
| 3045 Impianti e macchinari mense in appalto | RS | 25.376,00 | PR | 25.376,00 | R | 0,00 | | | EP | 0,00 | |
| | CP | 110.000,00 | PC | 14.078,80 | I | 14.078,80 | ECP | 95.921,20 | EC | 0,00 | |
| | CS | 135.376,00 | TP | 39.454,80 | FPV | 0,00 | | | TR | 0,00 | |
| 3047 Hardware mense in appalto | RS | 0,00 | PR | 0,00 | R | 0,00 | | | EP | 0,00 | |
| | CP | 5.000,00 | PC | 0,00 | I | 0,00 | ECP | 5.000,00 | EC | 0,00 | |
| | CS | 5.000,00 | TP | 0,00 | FPV | 0,00 | | | TR | 0,00 | |
| 3060 Manutenzioni immobili mense ARDIS | RS | 0,00 | PR | 0,00 | R | 0,00 | | | EP | 0,00 | |
| | CP | 17.398,21 | PC | 17.398,21 | I | 17.398,21 | ECP | 0,00 | EC | 0,00 | |
| | CS | 17.398,21 | TP | 17.398,21 | FPV | 0,00 | | | TR | 0,00 | |
| 3075 Immobili mense sedi decentrate | RS | 2.996,78 | PR | 2.996,78 | R | 0,00 | | | EP | 0,00 | |
| | CP | 20.000,00 | PC | 0,00 | I | 0,00 | ECP | 20.000,00 | EC | 0,00 | |
| | CS | 22.996,78 | TP | 2.996,78 | FPV | 0,00 | | | TR | 0,00 | |

CONTO DEL BILANCIO

GESTIONE DELLE SPESE

AGENZIA REG. PER IL DIRITTO ALLO STUDIO

| MISSIONE PROGRAMMA TITOLO | DENOMINAZIONE | Residui passivi al 1/1/ 2021 (RS) | | Pagamenti in c/residui (PR) | | Riaccertamento residui (R) | | Residui passivi da esercizi precedenti (EP=RS-PR+R) | | | |
|---------------------------------|--|---|------------|-----------------------------------|----------|--------------------------------------|------------|---|------|------|------|
| | | Previsioni definitive di competenza (CP) | | Pagamenti in c/competenza (PC) | | Impegni (I) | | Economie di competenza (ECP=CP - I - FPV) | | | |
| | | Previsioni definitive di cassa (CS) | | Totale pagamenti (TP = PR+PC) | | Fondo pluriennale vincolato (FPV) | | Totale residui passivi da riportare (TR=EP+EC) | | | |
| 3076 | Manutenzioni straordinarie su beni immobili di terzi | RS | 0,00 | PR | 0,00 | R | 0,00 | | EP | 0,00 | |
| | | CP | 5.010,50 | PC | 5.010,50 | I | 5.010,50 | ECP | 0,00 | EC | 0,00 |
| | | CS | 5.010,50 | TP | 5.010,50 | FPV | 0,00 | | TR | 0,00 | |
| 10007 | Residui acquisti e manutenzioni - Erdisu Trieste | RS | 0,00 | PR | 0,00 | R | 0,00 | | EP | 0,00 | |
| | | CP | 0,00 | PC | 0,00 | I | 0,00 | ECP | 0,00 | EC | 0,00 |
| | | CS | 0,00 | TP | 0,00 | FPV | 0,00 | | TR | 0,00 | |
| 10021 | Residui manutenzione straordinaria - Erdisu Trieste | RS | 0,00 | PR | 0,00 | R | 0,00 | | EP | 0,00 | |
| | | CP | 0,00 | PC | 0,00 | I | 0,00 | ECP | 0,00 | EC | 0,00 |
| | | CS | 0,00 | TP | 0,00 | FPV | 0,00 | | TR | 0,00 | |
| 20021 | Residui manutenzione straordinaria - Erdisu Udine | RS | 6.752,20 | PR | 6.752,20 | R | 0,00 | | EP | 0,00 | |
| | | CP | 2.220,40 | PC | 2.220,40 | I | 2.220,40 | ECP | 0,00 | EC | 0,00 |
| | | CS | 8.972,60 | TP | 8.972,60 | FPV | 0,00 | | TR | 0,00 | |
| 902021 | FPV Residui manutenzione straordinaria - Erdisu Udine | RS | 0,00 | PR | 0,00 | R | 0,00 | | EP | 0,00 | |
| | | CP | 0,00 | PC | 0,00 | I | 0,00 | ECP | 0,00 | EC | 0,00 |
| | | CS | 0,00 | TP | 0,00 | FPV | 0,00 | | TR | 0,00 | |
| 902095 | FPV Incarichi per la realizzazione di investimenti | RS | 0,00 | PR | 0,00 | R | 0,00 | | EP | 0,00 | |
| | | CP | 306.770,24 | PC | 0,00 | I | 0,00 | ECP | 0,00 | EC | 0,00 |
| | | CS | 0,00 | TP | 0,00 | FPV | 306.770,24 | | TR | 0,00 | |
| 902100 | FPV-Manutenzioni per le Case dello Studente edifici E1 -E2 Trieste | RS | 0,00 | PR | 0,00 | R | 0,00 | | EP | 0,00 | |
| | | CP | 0,00 | PC | 0,00 | I | 0,00 | ECP | 0,00 | EC | 0,00 |
| | | CS | 0,00 | TP | 0,00 | FPV | 0,00 | | TR | 0,00 | |

CONTO DEL BILANCIO

GESTIONE DELLE SPESE

AGENZIA REG. PER IL DIRITTO ALLO STUDIO

| MISSIONE PROGRAMMA TITOLO | DENOMINAZIONE | Residui passivi al 1/1/ 2021 (RS) | | Pagamenti in c/residui (PR) | | Riaccertamento residui (R) | | Residui passivi da esercizi precedenti (EP=RS-PR+R) | | |
|---|---------------|---|----|-----------------------------------|-----|--------------------------------------|-----|---|------|------|
| | | Previsioni definitive di competenza (CP) | | Pagamenti in c/competenza (PC) | | Impegni (I) | | Economie di competenza (ECP=CP - I - FPV) | | |
| | | Previsioni definitive di cassa (CS) | | Totale pagamenti (TP = PR+PC) | | Fondo pluriennale vincolato (FPV) | | Totale residui passivi da riportare (TR=EP+EC) | | |
| 902110 FPV- Manutenzioni per le Case dello Studente edificio E3 Trieste | RS | 0,00 | PR | 0,00 | R | 0,00 | | EP | 0,00 | |
| | CP | 0,00 | PC | 0,00 | I | 0,00 | ECP | 0,00 | EC | 0,00 |
| | CS | 0,00 | TP | 0,00 | FPV | 0,00 | | TR | 0,00 | |
| 902115 FPV Manutenzioni straordinarie per la Casa dello studente E4 Trieste | RS | 0,00 | PR | 0,00 | R | 0,00 | | EP | 0,00 | |
| | CP | 0,00 | PC | 0,00 | I | 0,00 | ECP | 0,00 | EC | 0,00 |
| | CS | 0,00 | TP | 0,00 | FPV | 0,00 | | TR | 0,00 | |
| 902120 FPV - Interventi di riqualificazione energetica e messa in sicurezza vie d'esodo cds E3 a Trieste - BEI | RS | 0,00 | PR | 0,00 | R | 0,00 | | EP | 0,00 | |
| | CP | 97.660,01 | PC | 0,00 | I | 0,00 | ECP | 0,00 | EC | 0,00 |
| | CS | 0,00 | TP | 0,00 | FPV | 97.660,01 | | TR | 0,00 | |
| 902125 FPV Interventi di manutenzione straordinaria percorsi ed aree esterne polo universitario Trieste - BEI | RS | 0,00 | PR | 0,00 | R | 0,00 | | EP | 0,00 | |
| | CP | 97.238,15 | PC | 0,00 | I | 0,00 | ECP | 0,00 | EC | 0,00 |
| | CS | 0,00 | TP | 0,00 | FPV | 97.238,15 | | TR | 0,00 | |
| 902150 FPV Interventi di adeguamento riqualificazione energetica e messa in sicurezza degli edifici polo Trieste-BEI | RS | 0,00 | PR | 0,00 | R | 0,00 | | EP | 0,00 | |
| | CP | 1.020.285,47 | PC | 0,00 | I | 0,00 | ECP | 0,00 | EC | 0,00 |
| | CS | 0,00 | TP | 0,00 | FPV | 1.020.285,47 | | TR | 0,00 | |
| 902151 FPV Interventi di adeguamento riqualificazione energetica e messa in sicurezza degli edifici polo Udine-BEI | RS | 0,00 | PR | 0,00 | R | 0,00 | | EP | 0,00 | |
| | CP | 848.244,68 | PC | 0,00 | I | 0,00 | ECP | 0,00 | EC | 0,00 |
| | CS | 0,00 | TP | 0,00 | FPV | 848.244,68 | | TR | 0,00 | |
| 902155 FPV Contributo straordinario all'ARDISS a copertura delle spese relative agli interventi di manutenzione degli immobili utilizzati ai fini istituzionali | RS | 0,00 | PR | 0,00 | R | 0,00 | | EP | 0,00 | |
| | CP | 150.000,00 | PC | 0,00 | I | 0,00 | ECP | 0,00 | EC | 0,00 |
| | CS | 0,00 | TP | 0,00 | FPV | 150.000,00 | | TR | 0,00 | |

CONTO DEL BILANCIO

GESTIONE DELLE SPESE

AGENZIA REG. PER IL DIRITTO ALLO STUDIO

| MISSIONE PROGRAMMA TITOLO | DENOMINAZIONE | Residui passivi al 1/1/ 2021 (RS) | | Pagamenti in c/residui (PR) | | Riaccertamento residui (R) | | Residui passivi da esercizi precedenti (EP=RS-PR+R) | | |
|---|---------------|---|----|-----------------------------------|-----|--------------------------------------|-----|---|------|------|
| | | Previsioni definitive di competenza (CP) | | Pagamenti in c/competenza (PC) | | Impegni (I) | | Economie di competenza (ECP=CP - I - FPV) | | |
| | | Previsioni definitive di cassa (CS) | | Totale pagamenti (TP = PR+PC) | | Fondo pluriennale vincolato (FPV) | | Totale residui passivi da riportare (TR=EP+EC) | | |
| 902160 FPV Manutenzioni Case dello Studente - Beni immobili | RS | 0,00 | PR | 0,00 | R | 0,00 | | EP | 0,00 | |
| | CP | 167.864,74 | PC | 0,00 | I | 0,00 | ECP | 0,00 | EC | 0,00 |
| | CS | 0,00 | TP | 0,00 | FPV | 167.864,74 | | TR | 0,00 | |
| 902165 FPV - Manutenzioni straordinarie Casa dello Studente di Udine Viale Ungheria | RS | 0,00 | PR | 0,00 | R | 0,00 | | EP | 0,00 | |
| | CP | 65.558,93 | PC | 0,00 | I | 0,00 | ECP | 0,00 | EC | 0,00 |
| | CS | 0,00 | TP | 0,00 | FPV | 65.558,93 | | TR | 0,00 | |
| 902170 FPV - Manutenzioni casa dello studente Pordenone | RS | 0,00 | PR | 0,00 | R | 0,00 | | EP | 0,00 | |
| | CP | 645.560,39 | PC | 0,00 | I | 0,00 | ECP | 0,00 | EC | 0,00 |
| | CS | 0,00 | TP | 0,00 | FPV | 645.560,39 | | TR | 0,00 | |
| 902178 FPV Interventi di adeguamento alle vigenti disposizioni in materia antisismica della casa dello studente di viale Ungheria - BEI | RS | 0,00 | PR | 0,00 | R | 0,00 | | EP | 0,00 | |
| | CP | 106.623,96 | PC | 0,00 | I | 0,00 | ECP | 0,00 | EC | 0,00 |
| | CS | 0,00 | TP | 0,00 | FPV | 106.623,96 | | TR | 0,00 | |
| 902180 FPV-Manutenzioni per le Case dello Studente | RS | 0,00 | PR | 0,00 | R | 0,00 | | EP | 0,00 | |
| | CP | 331.970,93 | PC | 0,00 | I | 0,00 | ECP | 0,00 | EC | 0,00 |
| | CS | 0,00 | TP | 0,00 | FPV | 331.970,93 | | TR | 0,00 | |
| 902195 FPV Impianti e macchinari case dello studente | RS | 0,00 | PR | 0,00 | R | 0,00 | | EP | 0,00 | |
| | CP | 0,00 | PC | 0,00 | I | 0,00 | ECP | 0,00 | EC | 0,00 |
| | CS | 0,00 | TP | 0,00 | FPV | 0,00 | | TR | 0,00 | |
| 902205 FPV Attrezzature case dello studente | RS | 0,00 | PR | 0,00 | R | 0,00 | | EP | 0,00 | |
| | CP | 0,00 | PC | 0,00 | I | 0,00 | ECP | 0,00 | EC | 0,00 |
| | CS | 0,00 | TP | 0,00 | FPV | 0,00 | | TR | 0,00 | |

CONTO DEL BILANCIO

GESTIONE DELLE SPESE

AGENZIA REG. PER IL DIRITTO ALLO STUDIO

| MISSIONE PROGRAMMA TITOLO | DENOMINAZIONE | Residui passivi al 1/1/ 2021 (RS) | | Pagamenti in c/residui (PR) | | Riaccertamento residui (R) | | Residui passivi da esercizi precedenti (EP=RS-PR+R) | | | |
|---------------------------------|--|---|---------------|-----------------------------------|---------------|--------------------------------------|---------------|---|--------------|---------------|---------------|
| | | Previsioni definitive di competenza (CP) | | Pagamenti in c/competenza (PC) | | Impegni (I) | | Economie di competenza (ECP=CP - I - FPV) | | | |
| | | Previsioni definitive di cassa (CS) | | Totale pagamenti (TP = PR+PC) | | Fondo pluriennale vincolato (FPV) | | Totale residui passivi da riportare (TR=EP+EC) | | | |
| 903060 | FPV Manutenzioni immobili mense ARDIS | RS | 0,00 | PR | 0,00 | R | 0,00 | | EP | 0,00 | |
| | | CP | 207.601,79 | PC | 0,00 | I | 0,00 | ECP | 0,00 | EC | 0,00 |
| | | CS | 0,00 | TP | 0,00 | FPV | 207.601,79 | | TR | 0,00 | |
| 903075 | FPV Immobili mense sedi decentrate | RS | 0,00 | PR | 0,00 | R | 0,00 | | EP | 0,00 | |
| | | CP | 0,00 | PC | 0,00 | I | 0,00 | ECP | 0,00 | EC | 0,00 |
| | | CS | 0,00 | TP | 0,00 | FPV | 0,00 | | TR | 0,00 | |
| 903076 | F.P.V. Manutenzioni straordinarie su immobili di terzi | RS | 0,00 | PR | 0,00 | R | 0,00 | | EP | 0,00 | |
| | | CP | 134.989,50 | PC | 0,00 | I | 0,00 | ECP | 0,00 | EC | 0,00 |
| | | CS | 0,00 | TP | 0,00 | FPV | 134.989,50 | | TR | 0,00 | |
| 910007 | Residui acquisti e manutenzioni - Erdisu Trieste | RS | 0,00 | PR | 0,00 | R | 0,00 | | EP | 0,00 | |
| | | CP | 0,00 | PC | 0,00 | I | 0,00 | ECP | 0,00 | EC | 0,00 |
| | | CS | 0,00 | TP | 0,00 | FPV | 0,00 | | TR | 0,00 | |
| 910021 | Residui manutenzione straordinaria - Erdisu Trieste | RS | 0,00 | PR | 0,00 | R | 0,00 | | EP | 0,00 | |
| | | CP | 0,00 | PC | 0,00 | I | 0,00 | ECP | 0,00 | EC | 0,00 |
| | | CS | 0,00 | TP | 0,00 | FPV | 0,00 | | TR | 0,00 | |
| 04042 | Totale TITOLO 2 - Spese in conto capitale | RS | 234.589,13 | PR | 143.480,16 | R | -63.151,14 | | EP | 27.957,83 | |
| | | CP | 7.974.661,86 | PC | 1.134.101,63 | I | 1.555.604,71 | ECP | 2.238.688,36 | EC | 421.503,08 |
| | | CS | 4.562.085,96 | TP | 1.277.581,79 | FPV | 4.180.368,79 | | TR | 449.460,91 | |
| 04040 | Totale PROGRAMMA 4 - Istruzione universitaria | RS | 17.960.459,46 | PR | 13.692.182,83 | R | -3.894.121,45 | | EP | 374.155,18 | |
| | | CP | 38.364.317,45 | PC | 11.635.546,02 | I | 28.634.582,65 | ECP | 5.293.863,70 | EC | 16.999.036,63 |
| | | CS | 48.177.611,88 | TP | 25.327.728,85 | FPV | 4.435.871,10 | | TR | 17.373.191,81 | |

AGENZIA REG. PER IL DIRITTO ALLO STUDIO

| MISSIONE PROGRAMMA TITOLO | DENOMINAZIONE | Residui passivi al 1/1/ 2021 (RS) | | Pagamenti in c/residui (PR) | | Riaccertamento residui (R) | | Residui passivi da esercizi precedenti (EP=RS-PR+R) | |
|---------------------------------|---|---|--------------|-----------------------------------|--------------|--------------------------------------|--------------|---|------------|
| | | Previsioni definitive di competenza (CP) | | Pagamenti in c/competenza (PC) | | Impegni (I) | | Economie di competenza (ECP=CP - I - FPV) | |
| | | Previsioni definitive di cassa (CS) | | Totale pagamenti (TP = PR+PC) | | Fondo pluriennale vincolato (FPV) | | Totale residui passivi da riportare (TR=EP+EC) | |
| 04070 | PROGRAMMA 7 - Diritto allo studio | | | | | | | | |
| 04071 | TITOLO 1 - Spese correnti | | | | | | | | |
| | 5110 100 Contributi alle istituzioni scolastiche statali secondarie di I grado e limitatamente alle prime due classi della scuola secondaria di II grado per la fornitura di libri di testo o altro materiale didattico in comodato gratuito ex artt. 5 e 6 L.R. 13/2018 | RS | 0,00 | PR | 0,00 | R | 0,00 | EP | 0,00 |
| | | CP | 1.940.296,31 | PC | 1.940.296,31 | I | 1.940.296,31 | ECP | 0,00 |
| | | CS | 1.940.296,31 | TP | 1.940.296,31 | FPV | 0,00 | TR | 0,00 |
| | 5110 200 Contributi alle istituzioni scolastiche sociali private per la fornitura di libri di testo o altro materiale didattico in comodato gratuito ex artt. 5 e 6 L.R. 13/2018 | RS | 0,00 | PR | 0,00 | R | 0,00 | EP | 0,00 |
| | | CP | 48.433,67 | PC | 48.433,67 | I | 48.433,67 | ECP | 0,00 |
| | | CS | 48.433,67 | TP | 48.433,67 | FPV | 0,00 | TR | 0,00 |
| | 5110 300 Contributi alle imprese per la fornitura di libri di testo o altro materiale didattico in comodato gratuito ex artt. 5 e 6 L.R. 13/2018 | RS | 0,00 | PR | 0,00 | R | 0,00 | EP | 0,00 |
| | | CP | 11.270,02 | PC | 11.270,02 | I | 11.270,02 | ECP | 0,00 |
| | | CS | 11.270,02 | TP | 11.270,02 | FPV | 0,00 | TR | 0,00 |
| | 5112 Contributo "Dote scuola" ai nuclei familiari per il trasporto scolastico e l'acquisto di libri di testo ex art. 9 L.R. 13/2018 | RS | 0,00 | PR | 0,00 | R | 0,00 | EP | 0,00 |
| | | CP | 3.193.082,78 | PC | 2.830.050,00 | I | 2.830.050,00 | ECP | 363.032,78 |
| | | CS | 3.193.082,78 | TP | 2.830.050,00 | FPV | 0,00 | TR | 0,00 |
| | 5114 Contributo spese per ospitalità ai nuclei familiari con studenti iscritti alle scuole secondarie che alloggiano in strutture accreditate ex art. 10bis L.R. 13/2018 | RS | 0,00 | PR | 0,00 | R | 0,00 | EP | 0,00 |
| | | CP | 10.000,00 | PC | 4.000,00 | I | 4.000,00 | ECP | 6.000,00 |
| | | CS | 10.000,00 | TP | 4.000,00 | FPV | 0,00 | TR | 0,00 |

CONTO DEL BILANCIO

GESTIONE DELLE SPESE

AGENZIA REG. PER IL DIRITTO ALLO STUDIO

| MISSIONE PROGRAMMA TITOLO | DENOMINAZIONE | Residui passivi al 1/1/ 2021 (RS) | | Pagamenti in c/residui (PR) | | Riaccertamento residui (R) | | Residui passivi da esercizi precedenti (EP=RS-PR+R) | | |
|--|---------------|---|----|-----------------------------------|-----|--------------------------------------|-----|---|---------------|---------------|
| | | Previsioni definitive di competenza (CP) | | Pagamenti in c/competenza (PC) | | Impegni (I) | | Economie di competenza (ECP=CP - I - FPV) | | |
| | | Previsioni definitive di cassa (CS) | | Totale pagamenti (TP = PR+PC) | | Fondo pluriennale vincolato (FPV) | | Totale residui passivi da riportare (TR=EP+EC) | | |
| 5116 100 Contributo alle famiglie per gli studenti iscritti a scuole paritarie primarie e secondarie di I e II grado per abbattimento costi di iscrizione e frequenza ex art. 11 L.R. 13/2018 | RS | 0,00 | PR | 0,00 | R | 0,00 | | EP | 0,00 | |
| | CP | 805.000,00 | PC | 801.622,50 | I | 801.622,50 | ECP | 3.377,50 | EC | 0,00 |
| | CS | 805.000,00 | TP | 801.622,50 | FPV | 0,00 | | TR | 0,00 | |
| 5116 200 Contributo alle istituzioni scolastiche sociali private per gli studenti iscritti a scuole paritarie primarie e secondarie di I e II grado per abbattimento costi di iscrizione e frequenza ex art. 11 L.R. 13/2018 | RS | 0,00 | PR | 0,00 | R | 0,00 | | EP | 0,00 | |
| | CP | 0,00 | PC | 0,00 | I | 0,00 | ECP | 0,00 | EC | 0,00 |
| | CS | 0,00 | TP | 0,00 | FPV | 0,00 | | TR | 0,00 | |
| 5120 Interventi in convenzione con le Consulte provinciali degli studenti finalizzati ad ottimizzare il dialogo e l'implementazione dei rapporti tra le istituzioni regionali ex art 31 L.R. 13/2018 | RS | 0,00 | PR | 0,00 | R | 0,00 | | EP | 0,00 | |
| | CP | 10.000,00 | PC | 10.000,00 | I | 10.000,00 | ECP | 0,00 | EC | 0,00 |
| | CS | 10.000,00 | TP | 10.000,00 | FPV | 0,00 | | TR | 0,00 | |
| 04071 Totale TITOLO 1 - Spese correnti | RS | 0,00 | PR | 0,00 | R | 0,00 | | EP | 0,00 | |
| | CP | 6.018.082,78 | PC | 5.645.672,50 | I | 5.645.672,50 | ECP | 372.410,28 | EC | 0,00 |
| | CS | 6.018.082,78 | TP | 5.645.672,50 | FPV | 0,00 | | TR | 0,00 | |
| 04070 Totale PROGRAMMA 7 - Diritto allo studio | RS | 0,00 | PR | 0,00 | R | 0,00 | | EP | 0,00 | |
| | CP | 6.018.082,78 | PC | 5.645.672,50 | I | 5.645.672,50 | ECP | 372.410,28 | EC | 0,00 |
| | CS | 6.018.082,78 | TP | 5.645.672,50 | FPV | 0,00 | | TR | 0,00 | |
| 04000 Totale MISSIONE 04 - Istruzione e diritto allo studio | RS | 17.960.459,46 | PR | 13.692.182,83 | R | -3.894.121,45 | | EP | 374.155,18 | |
| | CP | 44.382.400,23 | PC | 17.281.218,52 | I | 34.280.255,15 | ECP | 5.666.273,98 | EC | 16.999.036,63 |
| | CS | 54.195.694,66 | TP | 30.973.401,35 | FPV | 4.435.871,10 | | TR | 17.373.191,81 | |

AGENZIA REG. PER IL DIRITTO ALLO STUDIO

| MISSIONE PROGRAMMA TITOLO | DENOMINAZIONE | Residui passivi al 1/1/ 2021 (RS) | | Pagamenti in c/residui (PR) | | Riaccertamento residui (R) | | Residui passivi da esercizi precedenti (EP=RS-PR+R) | |
|---------------------------------|---|---|-----------|-----------------------------------|------|--------------------------------------|------|---|-----------|
| | | Previsioni definitive di competenza (CP) | | Pagamenti in c/competenza (PC) | | Impegni (I) | | Economie di competenza (ECP=CP - I - FPV) | |
| | | Previsioni definitive di cassa (CS) | | Totale pagamenti (TP = PR+PC) | | Fondo pluriennale vincolato (FPV) | | Totale residui passivi da riportare (TR=EP+EC) | |
| 20 | MISSIONE 20 - Fondi e accantonamenti | | | | | | | | |
| 20010 | PROGRAMMA 1 - Fondo di riserva | | | | | | | | |
| 20011 | TITOLO 1 - Spese correnti | | | | | | | | |
| | 5500 Fondo di riserva per le spese obbligatorie e d'ordine | RS | 0,00 | PR | 0,00 | R | 0,00 | EP | 0,00 |
| | | CP | 10.000,00 | PC | 0,00 | I | 0,00 | ECP | 10.000,00 |
| | | CS | 0,00 | TP | 0,00 | FPV | 0,00 | TR | 0,00 |
| | 5510 Fondo di riserva per le spese impreviste | RS | 0,00 | PR | 0,00 | R | 0,00 | EP | 0,00 |
| | | CP | 10.000,00 | PC | 0,00 | I | 0,00 | ECP | 10.000,00 |
| | | CS | 10.000,00 | TP | 0,00 | FPV | 0,00 | TR | 0,00 |
| | 5520 Fondo di riserva di cassa | RS | 0,00 | PR | 0,00 | R | 0,00 | EP | 0,00 |
| | | CP | 0,00 | PC | 0,00 | I | 0,00 | ECP | 0,00 |
| | | CS | 0,00 | TP | 0,00 | FPV | 0,00 | TR | 0,00 |
| | 5530 Fondo rischi contenzioso | RS | 0,00 | PR | 0,00 | R | 0,00 | EP | 0,00 |
| | | CP | 0,00 | PC | 0,00 | I | 0,00 | ECP | 0,00 |
| | | CS | 0,00 | TP | 0,00 | FPV | 0,00 | TR | 0,00 |
| | 5540 Fondo rischi pre contenzioso | RS | 0,00 | PR | 0,00 | R | 0,00 | EP | 0,00 |
| | | CP | 0,00 | PC | 0,00 | I | 0,00 | ECP | 0,00 |
| | | CS | 0,00 | TP | 0,00 | FPV | 0,00 | TR | 0,00 |

CONTO DEL BILANCIO

GESTIONE DELLE SPESE

AGENZIA REG. PER IL DIRITTO ALLO STUDIO

| MISSIONE PROGRAMMA TITOLO | DENOMINAZIONE | Residui passivi al 1/1/ 2021 (RS) | | Pagamenti in c/residui (PR) | | Riaccertamento residui (R) | | | | Residui passivi da esercizi precedenti (EP=RS-PR+R) | |
|---------------------------------|---|---|-----------|-----------------------------------|------|--------------------------------------|------|---|-----------|--|------|
| | | Previsioni definitive di competenza (CP) | | Pagamenti in c/competenza (PC) | | Impegni (I) | | Economie di competenza (ECP=CP - I - FPV) | | Residui passivi da esercizio di competenza (EC=I - PC) | |
| | | Previsioni definitive di cassa (CS) | | Totale pagamenti (TP = PR+PC) | | Fondo pluriennale vincolato (FPV) | | | | Totale residui passivi da riportare (TR=EP+EC) | |
| 5560 | Fondo crediti di dubbia o difficile esazione in conto capitale | RS | 0,00 | PR | 0,00 | R | 0,00 | | | EP | 0,00 |
| | | CP | 0,00 | PC | 0,00 | I | 0,00 | ECP | 0,00 | EC | 0,00 |
| | | CS | 0,00 | TP | 0,00 | FPV | 0,00 | | | TR | 0,00 |
| 20022 | Totale TITOLO 2 - Spese in conto capitale | RS | 0,00 | PR | 0,00 | R | 0,00 | | | EP | 0,00 |
| | | CP | 0,00 | PC | 0,00 | I | 0,00 | ECP | 0,00 | EC | 0,00 |
| | | CS | 0,00 | TP | 0,00 | FPV | 0,00 | | | TR | 0,00 |
| 20020 | Totale PROGRAMMA 2 - Fondo crediti di dubbia esigibilita' | RS | 0,00 | PR | 0,00 | R | 0,00 | | | EP | 0,00 |
| | | CP | 11.008,61 | PC | 0,00 | I | 0,00 | ECP | 11.008,61 | EC | 0,00 |
| | | CS | 0,00 | TP | 0,00 | FPV | 0,00 | | | TR | 0,00 |
| 20000 | Totale MISSIONE 20 - Fondi e accantonamenti | RS | 0,00 | PR | 0,00 | R | 0,00 | | | EP | 0,00 |
| | | CP | 31.008,61 | PC | 0,00 | I | 0,00 | ECP | 31.008,61 | EC | 0,00 |
| | | CS | 10.000,00 | TP | 0,00 | FPV | 0,00 | | | TR | 0,00 |

AGENZIA REG. PER IL DIRITTO ALLO STUDIO

| MISSIONE PROGRAMMA TITOLO | DENOMINAZIONE | Residui passivi al 1/1/ 2021 (RS) | | Pagamenti in c/residui (PR) | | Riaccertamento residui (R) | | Residui passivi da esercizi precedenti (EP=RS-PR+R) | |
|---------------------------------|---|---|------------|-----------------------------------|------------|--------------------------------------|------------|---|------|
| | | Previsioni definitive di competenza (CP) | | Pagamenti in c/competenza (PC) | | Impegni (I) | | Economie di competenza (ECP=CP - I - FPV) | |
| | | Previsioni definitive di cassa (CS) | | Totale pagamenti (TP = PR+PC) | | Fondo pluriennale vincolato (FPV) | | Totale residui passivi da riportare (TR=EP+EC) | |
| 50 | MISSIONE 50 - Debito pubblico | | | | | | | | |
| 50010 | PROGRAMMA 1 - Quota interessi ammortamento mutui e prestiti obbligazionari | | | | | | | | |
| 50011 | TITOLO 1 - Spese correnti | | | | | | | | |
| | 2032 Interessi passivi su finanziamenti a medio lungo termine Trieste CCDDPP | RS | 0,00 | PR | 0,00 | R | 0,00 | EP | 0,00 |
| | | CP | 255.438,93 | PC | 255.438,93 | I | 255.438,93 | ECP | 0,00 |
| | | CS | 255.438,93 | TP | 255.438,93 | FPV | 0,00 | TR | 0,00 |
| | 2033 Interessi passivi su finanziamenti a medio a lungo termine Trieste MEF | RS | 0,00 | PR | 0,00 | R | 0,00 | EP | 0,00 |
| | | CP | 30.750,97 | PC | 30.750,97 | I | 30.750,97 | ECP | 0,00 |
| | | CS | 30.750,97 | TP | 30.750,97 | FPV | 0,00 | TR | 0,00 |
| | 2035 Interessi passivi su finanziamenti a medio lungo termine Udine CCDDPP | RS | 0,00 | PR | 0,00 | R | 0,00 | EP | 0,00 |
| | | CP | 215.579,32 | PC | 215.579,32 | I | 215.579,32 | ECP | 0,00 |
| | | CS | 215.579,32 | TP | 215.579,32 | FPV | 0,00 | TR | 0,00 |
| | 2036 Interessi passivi su finanziamenti a medio lungo termine Udine MEF | RS | 0,00 | PR | 0,00 | R | 0,00 | EP | 0,00 |
| | | CP | 48.915,80 | PC | 48.915,80 | I | 48.915,80 | ECP | 0,00 |
| | | CS | 48.915,80 | TP | 48.915,80 | FPV | 0,00 | TR | 0,00 |
| 50011 | Totale TITOLO 1 - Spese correnti | RS | 0,00 | PR | 0,00 | R | 0,00 | EP | 0,00 |
| | | CP | 550.685,02 | PC | 550.685,02 | I | 550.685,02 | ECP | 0,00 |
| | | CS | 550.685,02 | TP | 550.685,02 | FPV | 0,00 | TR | 0,00 |

AGENZIA REG. PER IL DIRITTO ALLO STUDIO

| MISSIONE PROGRAMMA TITOLO | DENOMINAZIONE | Residui passivi al 1/1/ 2021 (RS) | | Pagamenti in c/residui (PR) | | Riaccertamento residui (R) | | Residui passivi da esercizi precedenti (EP=RS-PR+R) | |
|---------------------------------|--|---|------------|-----------------------------------|------------|--------------------------------------|------------|---|-----------|
| | | Previsioni definitive di competenza (CP) | | Pagamenti in c/competenza (PC) | | Impegni (I) | | Economie di competenza (ECP=CP - I - FPV) | |
| | | Previsioni definitive di cassa (CS) | | Totale pagamenti (TP = PR+PC) | | Fondo pluriennale vincolato (FPV) | | Totale residui passivi da riportare (TR=EP+EC) | |
| 50010 | Totale PROGRAMMA 1 - Quota interessi ammortamento mutui e prestiti obbligazionari | RS | 0,00 | PR | 0,00 | R | 0,00 | EP | 0,00 |
| | | CP | 550.685,02 | PC | 550.685,02 | I | 550.685,02 | ECP | 0,00 |
| | | CS | 550.685,02 | TP | 550.685,02 | FPV | 0,00 | TR | 0,00 |
| 50020 | PROGRAMMA 2 - Quota capitale ammortamento mutui e prestiti obbligazionari | | | | | | | | |
| 50024 | TITOLO 4 - Rimborso di prestiti | | | | | | | | |
| 2230 | Quota annua mutui assistiti da contributo regionale Trieste CCDDPP | RS | 0,00 | PR | 0,00 | R | 0,00 | EP | 0,00 |
| | | CP | 611.570,84 | PC | 517.654,73 | I | 517.654,73 | ECP | 93.916,11 |
| | | CS | 611.570,84 | TP | 517.654,73 | FPV | 0,00 | TR | 0,00 |
| 2231 | Quota annua mutui assistiti da contributo regionale Trieste MEF | RS | 0,00 | PR | 0,00 | R | 0,00 | EP | 0,00 |
| | | CP | 230.088,51 | PC | 226.027,39 | I | 226.027,39 | ECP | 4.061,12 |
| | | CS | 230.088,51 | TP | 226.027,39 | FPV | 0,00 | TR | 0,00 |
| 2240 | Quota annua mutui assistiti da contributo regionale Udine CCDDPP | RS | 0,00 | PR | 0,00 | R | 0,00 | EP | 0,00 |
| | | CP | 440.952,44 | PC | 440.952,44 | I | 440.952,44 | ECP | 0,00 |
| | | CS | 440.952,44 | TP | 440.952,44 | FPV | 0,00 | TR | 0,00 |
| 2241 | Quota annua mutui assistiti da contributo regionale Udine MEF | RS | 0,00 | PR | 0,00 | R | 0,00 | EP | 0,00 |
| | | CP | 361.581,30 | PC | 361.581,30 | I | 361.581,30 | ECP | 0,00 |
| | | CS | 361.581,30 | TP | 361.581,30 | FPV | 0,00 | TR | 0,00 |

CONTO DEL BILANCIO

GESTIONE DELLE SPESE

AGENZIA REG. PER IL DIRITTO ALLO STUDIO

| MISSIONE PROGRAMMA TITOLO | DENOMINAZIONE | Residui passivi al 1/1/ 2021 (RS) | | Pagamenti in c/residui (PR) | | Riaccertamento residui (R) | | Residui passivi da esercizi precedenti (EP=RS-PR+R) | | | |
|---------------------------------|---|---|--------------|-----------------------------------|--------------|--------------------------------------|--------------|---|-----------|--|------|
| | | Previsioni definitive di competenza (CP) | | Pagamenti in c/competenza (PC) | | Impegni (I) | | Economie di competenza (ECP=CP - I - FPV) | | Residui passivi da esercizio di competenza (EC=I - PC) | |
| | | Previsioni definitive di cassa (CS) | | Totale pagamenti (TP = PR+PC) | | Fondo pluriennale vincolato (FPV) | | | | Totale residui passivi da riportare (TR=EP+EC) | |
| 2250 | Quota annua mutui CCDDPP Trieste | RS | 0,00 | PR | 0,00 | R | 0,00 | | | EP | 0,00 |
| | | CP | 0,00 | PC | 0,00 | I | 0,00 | ECP | 0,00 | EC | 0,00 |
| | | CS | 0,00 | TP | 0,00 | FPV | 0,00 | | | TR | 0,00 |
| 50024 | Totale TITOLO 4 - Rimborso di prestiti | RS | 0,00 | PR | 0,00 | R | 0,00 | | | EP | 0,00 |
| | | CP | 1.644.193,09 | PC | 1.546.215,86 | I | 1.546.215,86 | ECP | 97.977,23 | EC | 0,00 |
| | | CS | 1.644.193,09 | TP | 1.546.215,86 | FPV | 0,00 | | | TR | 0,00 |
| 50020 | Totale PROGRAMMA 2 - Quota capitale ammortamento mutui e prestiti obbligazionari | RS | 0,00 | PR | 0,00 | R | 0,00 | | | EP | 0,00 |
| | | CP | 1.644.193,09 | PC | 1.546.215,86 | I | 1.546.215,86 | ECP | 97.977,23 | EC | 0,00 |
| | | CS | 1.644.193,09 | TP | 1.546.215,86 | FPV | 0,00 | | | TR | 0,00 |
| 50000 | Totale MISSIONE 50 - Debito pubblico | RS | 0,00 | PR | 0,00 | R | 0,00 | | | EP | 0,00 |
| | | CP | 2.194.878,11 | PC | 2.096.900,88 | I | 2.096.900,88 | ECP | 97.977,23 | EC | 0,00 |
| | | CS | 2.194.878,11 | TP | 2.096.900,88 | FPV | 0,00 | | | TR | 0,00 |

AGENZIA REG. PER IL DIRITTO ALLO STUDIO

| MISSIONE PROGRAMMA TITOLO | DENOMINAZIONE | Residui passivi al 1/1/ 2021 (RS) | | Pagamenti in c/residui (PR) | | Riaccertamento residui (R) | | Residui passivi da esercizi precedenti (EP=RS-PR+R) | |
|---------------------------------|--|---|-------------|-----------------------------------|-------------|--------------------------------------|-------------|---|-------------|
| | | Previsioni definitive di competenza (CP) | | Pagamenti in c/competenza (PC) | | Impegni (I) | | Economie di competenza (ECP=CP - I - FPV) | |
| | | Previsioni definitive di cassa (CS) | | Totale pagamenti (TP = PR+PC) | | Fondo pluriennale vincolato (FPV) | | Totale residui passivi da riportare (TR=EP+EC) | |
| 60 | MISSIONE 60 - Anticipazioni finanziarie | | | | | | | | |
| 60010 | PROGRAMMA 1 - Restituzione anticipazione di tesoreria | | | | | | | | |
| 60015 | TITOLO 5 - Chiusura anticipazioni da istituto tesoriere/cassiere | | | | | | | | |
| | 5900 Anticipazioni di tesoreria | RS | 0,00 | PR | 0,00 | R | 0,00 | EP | 0,00 |
| | | CP | 0,00 | PC | 0,00 | I | 0,00 | ECP | 0,00 |
| | | CS | 0,00 | TP | 0,00 | FPV | 0,00 | TR | 0,00 |
| 60015 | Totale TITOLO 5 - Chiusura anticipazioni da istituto tesoriere/cassiere | RS | 0,00 | PR | 0,00 | R | 0,00 | EP | 0,00 |
| | | CP | 0,00 | PC | 0,00 | I | 0,00 | ECP | 0,00 |
| | | CS | 0,00 | TP | 0,00 | FPV | 0,00 | TR | 0,00 |
| 60010 | Totale PROGRAMMA 1 - Restituzione anticipazione di tesoreria | RS | 0,00 | PR | 0,00 | R | 0,00 | EP | 0,00 |
| | | CP | 0,00 | PC | 0,00 | I | 0,00 | ECP | 0,00 |
| | | CS | 0,00 | TP | 0,00 | FPV | 0,00 | TR | 0,00 |
| 60000 | Totale MISSIONE 60 - Anticipazioni finanziarie | RS | 0,00 | PR | 0,00 | R | 0,00 | EP | 0,00 |
| | | CP | 0,00 | PC | 0,00 | I | 0,00 | ECP | 0,00 |
| | | CS | 0,00 | TP | 0,00 | FPV | 0,00 | TR | 0,00 |

AGENZIA REG. PER IL DIRITTO ALLO STUDIO

| MISSIONE PROGRAMMA TITOLO | DENOMINAZIONE | Residui passivi al 1/1/ 2021 (RS) | | Pagamenti in c/residui (PR) | | Riaccertamento residui (R) | | Residui passivi da esercizi precedenti (EP=RS-PR+R) | |
|---------------------------------|--|---|------------|-----------------------------------|------------|--------------------------------------|------------|---|------------|
| | | Previsioni definitive di competenza (CP) | | Pagamenti in c/competenza (PC) | | Impegni (I) | | Economie di competenza (ECP=CP - I - FPV) | |
| | | Previsioni definitive di cassa (CS) | | Totale pagamenti (TP = PR+PC) | | Fondo pluriennale vincolato (FPV) | | Totale residui passivi da riportare (TR=EP+EC) | |
| 99 | MISSIONE 99 - Servizi per conto terzi | | | | | | | | |
| 99010 | PROGRAMMA 1 - Servizi per conto terzi e Partite di giro | | | | | | | | |
| 99017 | TITOLO 7 - Spese per conto terzi e partite di giro | | | | | | | | |
| | 6000 Versamento delle ritenute per scissione contabile IVA (split payment) - Attività ISTITUZIONALE | RS | 1,94 | PR | 1,94 | R | 0,00 | EP | 0,00 |
| | | CP | 600.000,00 | PC | 335.639,83 | I | 335.645,27 | ECP | 264.354,73 |
| | | CS | 600.001,94 | TP | 335.641,77 | FPV | 0,00 | TR | 5,44 |
| | 6001 Versamento delle ritenute per scissione contabile IVA (split payment) - Attività commerciale | RS | 0,00 | PR | 0,00 | R | 0,00 | EP | 0,00 |
| | | CP | 450.000,00 | PC | 349.966,61 | I | 349.966,61 | ECP | 100.033,39 |
| | | CS | 450.000,00 | TP | 349.966,61 | FPV | 0,00 | TR | 0,00 |
| | 6005 Versamento ritenute 4% contributi pubblici | RS | 0,00 | PR | 0,00 | R | 0,00 | EP | 0,00 |
| | | CP | 50.000,00 | PC | 2.013,25 | I | 2.013,25 | ECP | 47.986,75 |
| | | CS | 50.000,00 | TP | 2.013,25 | FPV | 0,00 | TR | 0,00 |
| | 6010 Versamento ritenute lavoro autonomo | RS | 0,00 | PR | 0,00 | R | 0,00 | EP | 0,00 |
| | | CP | 80.000,00 | PC | 24.920,42 | I | 24.920,42 | ECP | 55.079,58 |
| | | CS | 80.000,00 | TP | 24.920,42 | FPV | 0,00 | TR | 0,00 |
| | 6020 Versamento altre ritenute | RS | 0,00 | PR | 0,00 | R | 0,00 | EP | 0,00 |
| | | CP | 10.000,00 | PC | 352,72 | I | 352,72 | ECP | 9.647,28 |
| | | CS | 10.000,00 | TP | 352,72 | FPV | 0,00 | TR | 0,00 |

CONTO DEL BILANCIO

GESTIONE DELLE SPESE

AGENZIA REG. PER IL DIRITTO ALLO STUDIO

| MISSIONE PROGRAMMA TITOLO | DENOMINAZIONE | Residui passivi al 1/1/ 2021 (RS) | | Pagamenti in c/residui (PR) | | Riaccertamento residui (R) | | Residui passivi da esercizi precedenti (EP=RS-PR+R) | | |
|---|---------------|---|----|-----------------------------------|-----|--------------------------------------|-----|---|------------|-----------|
| | | Previsioni definitive di competenza (CP) | | Pagamenti in c/competenza (PC) | | Impegni (I) | | Economie di competenza (ECP=CP - I - FPV) | | |
| | | Previsioni definitive di cassa (CS) | | Totale pagamenti (TP = PR+PC) | | Fondo pluriennale vincolato (FPV) | | Totale residui passivi da riportare (TR=EP+EC) | | |
| 6030 Restituzione depositi cauzionali ospiti residenze Trieste | RS | 119.496,55 | PR | 28.830,00 | R | -1.240,00 | | EP | 89.426,55 | |
| | CP | 50.000,00 | PC | 930,00 | I | 33.780,00 | ECP | 16.220,00 | EC | 32.850,00 |
| | CS | 169.496,55 | TP | 29.760,00 | FPV | 0,00 | | TR | 122.276,55 | |
| 6035 Restituzione depositi cauzionali ospiti residenze Udine | RS | 24.676,36 | PR | 15.841,36 | R | 0,00 | | EP | 8.835,00 | |
| | CP | 35.000,00 | PC | 930,00 | I | 21.855,00 | ECP | 13.145,00 | EC | 20.925,00 |
| | CS | 59.676,36 | TP | 16.771,36 | FPV | 0,00 | | TR | 29.760,00 | |
| 6042 Spese non andate a buon fine | RS | 7.448,81 | PR | 7.138,81 | R | 0,00 | | EP | 310,00 | |
| | CP | 117.000,00 | PC | 89.464,59 | I | 116.625,70 | ECP | 374,30 | EC | 27.161,11 |
| | CS | 124.448,81 | TP | 96.603,40 | FPV | 0,00 | | TR | 27.471,11 | |
| 6044 Acquisizione servizi c/terzi | RS | 0,00 | PR | 0,00 | R | 0,00 | | EP | 0,00 | |
| | CP | 5.000,00 | PC | 0,00 | I | 0,00 | ECP | 5.000,00 | EC | 0,00 |
| | CS | 5.000,00 | TP | 0,00 | FPV | 0,00 | | TR | 0,00 | |
| 6046 Altre uscite per partite di giro | RS | 600,00 | PR | 400,00 | R | 0,00 | | EP | 200,00 | |
| | CP | 50.000,00 | PC | 11.084,05 | I | 11.234,05 | ECP | 38.765,95 | EC | 150,00 |
| | CS | 50.600,00 | TP | 11.484,05 | FPV | 0,00 | | TR | 350,00 | |
| 6048 Costituzione depositi presso terzi | RS | 0,00 | PR | 0,00 | R | 0,00 | | EP | 0,00 | |
| | CP | 3.000,00 | PC | 0,00 | I | 0,00 | ECP | 3.000,00 | EC | 0,00 |
| | CS | 3.000,00 | TP | 0,00 | FPV | 0,00 | | TR | 0,00 | |
| 6049 Restituzione depositi cauzionali di terzi | RS | 5.213,20 | PR | 4.613,20 | R | 0,00 | | EP | 600,00 | |
| | CP | 20.000,00 | PC | 0,00 | I | 420,00 | ECP | 19.580,00 | EC | 420,00 |
| | CS | 25.213,20 | TP | 4.613,20 | FPV | 0,00 | | TR | 1.020,00 | |

CONTO DEL BILANCIO

GESTIONE DELLE SPESE

AGENZIA REG. PER IL DIRITTO ALLO STUDIO

| MISSIONE PROGRAMMA TITOLO | DENOMINAZIONE | Residui passivi al 1/1/ 2021 (RS) | | Pagamenti in c/residui (PR) | | Riaccertamento residui (R) | | Residui passivi da esercizi precedenti (EP=RS-PR+R) | |
|---------------------------------|---|---|----------------------|-----------------------------------|----------------------|--------------------------------------|----------------------|---|----------------------|
| | | Previsioni definitive di competenza (CP) | | Pagamenti in c/competenza (PC) | | Impegni (I) | | Economie di competenza (ECP=CP - I - FPV) | |
| | | Previsioni definitive di cassa (CS) | | Totale pagamenti (TP = PR+PC) | | Fondo pluriennale vincolato (FPV) | | Totale residui passivi da riportare (TR=EP+EC) | |
| 6050 | Anticipazioni | RS | 0,00 | PR | 0,00 | R | 0,00 | EP | 0,00 |
| | | CP | 200.000,00 | PC | 82.763,50 | I | 87.263,50 | ECP | 112.736,50 |
| | | CS | 200.000,00 | TP | 82.763,50 | FPV | 0,00 | TR | 4.500,00 |
| 6060 | Fondo cassa interno | RS | 0,00 | PR | 0,00 | R | 0,00 | EP | 0,00 |
| | | CP | 20.000,00 | PC | 20.000,00 | I | 20.000,00 | ECP | 0,00 |
| | | CS | 20.000,00 | TP | 20.000,00 | FPV | 0,00 | TR | 0,00 |
| 60001 | Residui partite di giro - Erdisu Trieste | RS | 155,00 | PR | 0,00 | R | 0,00 | EP | 155,00 |
| | | CP | 0,00 | PC | 0,00 | I | 0,00 | ECP | 0,00 |
| | | CS | 155,00 | TP | 0,00 | FPV | 0,00 | TR | 155,00 |
| 99017 | Totale TITOLO 7 - Spese per conto terzi e partite di giro | RS | 157.591,86 | PR | 56.825,31 | R | -1.240,00 | EP | 99.526,55 |
| | | CP | 1.690.000,00 | PC | 918.064,97 | I | 1.004.076,52 | ECP | 685.923,48 |
| | | CS | 1.847.591,86 | TP | 974.890,28 | FPV | 0,00 | TR | 86.011,55 |
| 99010 | Totale PROGRAMMA 1 - Servizi per conto terzi e Partite di giro | RS | 157.591,86 | PR | 56.825,31 | R | -1.240,00 | EP | 99.526,55 |
| | | CP | 1.690.000,00 | PC | 918.064,97 | I | 1.004.076,52 | ECP | 685.923,48 |
| | | CS | 1.847.591,86 | TP | 974.890,28 | FPV | 0,00 | TR | 86.011,55 |
| 99000 | Totale MISSIONE 99 - Servizi per conto terzi | RS | 157.591,86 | PR | 56.825,31 | R | -1.240,00 | EP | 99.526,55 |
| | | CP | 1.690.000,00 | PC | 918.064,97 | I | 1.004.076,52 | ECP | 685.923,48 |
| | | CS | 1.847.591,86 | TP | 974.890,28 | FPV | 0,00 | TR | 86.011,55 |
| Totale Missioni | | RS | 18.124.634,08 | PR | 13.754.740,90 | R | -3.896.211,45 | EP | 473.681,73 |
| | | CP | 48.306.986,95 | PC | 20.296.634,37 | I | 37.386.250,23 | ECP | 6.484.865,62 |
| | | CS | 58.263.447,39 | TP | 34.051.375,27 | FPV | 4.435.871,10 | TR | 17.089.615,86 |
| | | | | | | | | | 17.563.297,59 |

CONTO DEL BILANCIO
GESTIONE DELLE SPESE

Pagina 65

14/06/2022

AGENZIA REG. PER IL DIRITTO ALLO STUDIO

| MISSIONE PROGRAMMA TITOLO | DENOMINAZIONE | Residui passivi al 1/1/ 2021 (RS) | | Pagamenti in c/residui (PR) | | Riaccertamento residui (R) | | Residui passivi da esercizi precedenti (EP=RS-PR+R) | |
|------------------------------------|---------------|---|----------------------|-----------------------------------|----------------------|--------------------------------------|----------------------|---|----------------------|
| | | Previsioni definitive di competenza (CP) | | Pagamenti in c/competenza (PC) | | Impegni (I) | | Economie di competenza (ECP=CP - I - FPV) | |
| | | Previsioni definitive di cassa (CS) | | Totale pagamenti (TP = PR+PC) | | Fondo pluriennale vincolato (FPV) | | Totale residui passivi da riportare (TR=EP+EC) | |
| Totale Generale delle Spese | | RS | 18.124.634,08 | PR | 13.754.740,90 | R | -3.896.211,45 | EP | 473.681,73 |
| | | CP | 48.306.986,95 | PC | 20.296.634,37 | I | 37.386.250,23 | ECP | 6.484.865,62 |
| | | CS | 58.263.447,39 | TP | 34.051.375,27 | FPV | 4.435.871,10 | EC | 17.089.615,86 |
| | | | | | | | | TR | 17.563.297,59 |

Allegato h) al Rendiconto - Costi per missione

AGENZIA REG. PER IL DIRITTO ALLO STUDIO

| Missioni | | <u>COMPONENTI NEGATIVI DELLA GESTIONE</u> | | | | | | | |
|---------------------------|--|--|---|---|------------------------|---|--|---------------------------|-------------|
| | | Consumi materie prime | | Prestazioni di servizi e Trasferimenti e contributi | | | | Utilizzo di beni di terzi | Personale |
| | | Acquisto di materie prime e/o beni di consumo | Variazioni nelle rimanenze di materie prime e/o beni di consumo (+/-) | Prestazioni di servizi | Trasferimenti correnti | Contributi agli investimenti ad Amministrazioni pubbliche | Contributi agli investimenti ad altri soggetti | Utilizzo di beni di terzi | Personale |
| MISSIONE 01 | Servizi istituzionali e generali, di gestione | 0,00 | 0,00 | 5.017,68 | 0,00 | 0,00 | 0,00 | 0,00 | 0,00 |
| MISSIONE 04 | Istruzione e diritto allo studio | 44.441,93 | 658,64 | 5.909.331,14 | 25.515.188,91 | 0,00 | 0,00 | 5.659,63 | 0,00 |
| MISSIONE 50 | Debito pubblico | 0,00 | 0,00 | 0,00 | 0,00 | 0,00 | 0,00 | 0,00 | 0,00 |
| TOTALE COSTI/ONERI | | 44.441,93 | 658,64 | 5.914.348,82 | 25.515.188,91 | 0,00 | 0,00 | 5.659,63 | 0,00 |

Allegato h) al Rendiconto - Costi per missione

AGENZIA REG. PER IL DIRITTO ALLO STUDIO

| Missioni | | <u>COMPONENTI NEGATIVI DELLA GESTIONE</u> | | | | | | | Totale componenti negativi della gestione |
|---------------------------|--|--|---|---|--------------------------|---------------------------|----------------------|---------------------------|---|
| | | Ammortamenti e svalutazioni | | | | Accantonamenti | | Oneri diversi di gestione | |
| | | Ammortamenti immobilizzazioni Immateriali | Ammortamenti immobilizzazioni materiali | Altre svalutazioni delle immobilizzazioni | Svalutazione dei crediti | Accantonamento per rischi | Altri accantonamenti | Oneri diversi di gestione | |
| MISSIONE 01 | Servizi istituzionali e generali, di gestione | 0,00 | 0,00 | 0,00 | 0,00 | 0,00 | 0,00 | 0,00 | 5.017,68 |
| MISSIONE 04 | Istruzione e diritto allo studio | 113.998,38 | 1.480.099,23 | 0,00 | 29.783,35 | 0,00 | 0,00 | 676.106,92 | 33.775.268,13 |
| MISSIONE 50 | Debito pubblico | 0,00 | 0,00 | 0,00 | 0,00 | 0,00 | 0,00 | 0,00 | 0,00 |
| TOTALE COSTI/ONERI | | 113.998,38 | 1.480.099,23 | 0,00 | 29.783,35 | 0,00 | 0,00 | 676.106,92 | 33.780.285,81 |

Allegato h) al Rendiconto - Costi per missione

AGENZIA REG. PER IL DIRITTO ALLO STUDIO

| Missioni | | <u>ONERI FINANZIARI</u> | | <u>RETTIFICHE DI VALORE ATTIVITA' FINANZIARIE</u> | |
|---------------------------|--|-------------------------------------|-------------------------|---|--|
| | | <i>Oneri finanziari</i> | Totale Oneri finanziari | <i>Svalutazioni</i> | Totale rettifiche di valore attività finanziarie |
| | | Interessi ed altri oneri finanziari | | Svalutazioni | |
| MISSIONE 01 | Servizi istituzionali e generali, di gestione | 0,00 | 0,00 | 0,00 | 0,00 |
| MISSIONE 04 | Istruzione e diritto allo studio | 0,00 | 0,00 | 0,00 | 0,00 |
| MISSIONE 50 | Debito pubblico | 550.685,02 | 550.685,02 | 0,00 | 0,00 |
| TOTALE COSTI/ONERI | | 550.685,02 | 550.685,02 | 0,00 | 0,00 |

Allegato h) al Rendiconto - Costi per missione

AGENZIA REG. PER IL DIRITTO ALLO STUDIO

| Missioni | | <u>COMPONENTI ED ONERI STRAORDINARI</u> | | | | <u>IMPOSTE</u> | | TOTALE COSTI PER MISSIONE | |
|---------------------------|--|---|---------------------------|---------------------------------|--------------------------|----------------------------------|-----------------|----------------------------------|-----------------------|
| | | <i>Oneri straordinari</i> | | | | Totale Oneri straordinari | <i>Imposte</i> | | Totale Imposte |
| | | Sopraavvenienze passive e insussistenze dell'attivo | Minusvalenze patrimoniali | Trasferimenti in conto capitale | Altri oneri straordinari | | Imposte | | |
| MISSIONE 01 | Servizi istituzionali e generali, di gestione | 0,00 | 0,00 | 0,00 | 0,00 | 0,00 | 0,00 | 5.017,68 | |
| MISSIONE 04 | Istruzione e diritto allo studio | 127.115,98 | 0,00 | 0,00 | 0,00 | 127.115,98 | 8.532,17 | 33.910.916,28 | |
| MISSIONE 50 | Debito pubblico | 0,00 | 0,00 | 0,00 | 0,00 | 0,00 | 0,00 | 550.685,02 | |
| TOTALE COSTI/ONERI | | 127.115,98 | 0,00 | 0,00 | 0,00 | 127.115,98 | 8.532,17 | 34.466.618,98 | |



agenzia regionale
per il diritto allo studio
Friuli Venezia Giulia

RELAZIONE SULLA GESTIONE

20
21
RENDICONTO FINANZIARIO

INDICE

PREMESSA

| | |
|---------------------------------------|----------|
| 1. RIFERIMENTI NORMATIVI | 4 |
| 2. ASSETTO ORGANIZZATIVO | 6 |

RELAZIONE SULLA GESTIONE

| | |
|---|-----------|
| 1. CRITERI DI VALUTAZIONE UTILIZZATI | 8 |
| 1.1 QUADRO NORMATIVO DI RIFERIMENTO..... | 8 |
| 1.2 STRUTTURA DEL RENDICONTO..... | 9 |
| 2. PRINCIPALI VOCI DEL CONTO DEL BILANCIO | 10 |
| 2.1 RENDICONTO D'ESERCIZIO ED EFFETTI SUL BILANCIO..... | 10 |
| 2.2 QUADRO GENERALE RIASSUNTIVO DELLA GESTIONE DI COMPETENZA..... | 11 |
| 3. ENTRATE | 14 |
| 3.1 CRITERI DI VALUTAZIONE DELLE ENTRATE..... | 14 |
| 3.2 TRIBUTI..... | 15 |
| 3.3 TRASFERIMENTI CORRENTI..... | 16 |
| 3.4 ENTRATE EXTRATRIBUTARIE..... | 17 |
| 3.5 ENTRATE IN CONTO CAPITALE..... | 18 |
| 3.6 ENTRATE DA RIDUZIONE DI ATTIVITA' FINANZIARIE..... | 19 |
| 3.7 ACCENSIONE DI PRESTITI..... | 19 |
| 3.8 ANTICIPAZIONI DA ISTITUTO TESORIERE/CASSIERE..... | 19 |
| 3.9 ENTRATE PER CONTO TERZI E PARTITE DI GIRO..... | 19 |
| 4. SPESE | 20 |
| 4.1 CRITERI DI VALUTAZIONE DELLE SPESE..... | 20 |
| 4.1 SPESE CORRENTI..... | 23 |
| 4.2 SPESE IN C/CAPITALE..... | 23 |
| 4.3 PRESTITI..... | 23 |
| 4.4 ANTICIPAZIONI DA TESORIERE..... | 24 |
| 4.5 SPESE CONTRO TERZI E PARTITE DI GIRO..... | 24 |
| 4.6 ARTICOLAZIONE DELLA SPESA..... | 24 |
| 5. CONSISTENZA DEL FONDO CREDITI DI DUBBIA ESIGIBILITA' | 32 |
| 6. GESTIONE CONTABILE DEL FONDO PLURIENNALE VINCOLATO | 34 |
| 7. FONDI RISCHI | 35 |
| 8. GESTIONE DEI RESIDUI ATTIVI E PASSIVI | 35 |
| 9. LE PRINCIPALI VARIAZIONI ALLE PREVISIONI FINANZIARIE INTERVENUTE IN CORSO D'ANNO | 37 |
| 10. ELENCO ANALITICO DELLE QUOTE VINCOLATE E ACCANTONATE DEL RISULTATO DI AMMINISTRAZIONE AL 31 DICEMBRE DELL'ESERCIZIO PRECEDENTE | 37 |
| 10.1 SINTESI DEI DATI FINANZIARI A CONSUNTIVO..... | 37 |
| 10.2 COMPOSIZIONE DEL RISULTATO DI AMMINISTRAZIONE..... | 38 |
| 10.4 FLUSSI DI CASSA..... | 40 |
| 10.5 SERVIZIO DI TESORERIA..... | 40 |
| 11. LE RAGIONI DELLA PERSISTENZA DEI RESIDUI | 42 |

| | |
|--|-----------|
| 12. ELENCO DELLE MOVIMENTAZIONI EFFETTUATE NEL CORSO DELL'ESERCIZIO SUI CAPITOLI DI ENTRATA E DI SPESA RIGUARDANTI L'ANTICIPAZIONE..... | 42 |
| 13. ELENCAZIONE DEI DIRITTI REALI DI GODIMENTO E LA LORO ILLUSTRAZIONE..... | 42 |
| 14. ELENCO DEI PROPRI ENTI E ORGANISMI STRUMENTALI | 42 |
| 15. ELENCO DELLE PARTECIPAZIONI DIRETTE POSSEDUTE | 42 |
| 16. ESITI DELLA VERIFICA DEI CREDITI E DEBITI RECIPROCI CON I PROPRI ENTI STRUMENTALI E LE SOCIETÀ CONTROLLATE E PARTECIPATE | 43 |
| 17. ONERI E IMPEGNI SOSTENUTI, DERIVANTI DA CONTRATTI RELATIVI A STRUMENTI FINANZIARI..... | 43 |
| 18. ELENCO DELLE GARANZIE PRINCIPALI O SUSSIDIARIE PRESTATE DALL'ENTE | 43 |
| 19. ELENCO DESCRITTIVO DEI BENI APPARTENENTI AL PATRIMONIO IMMOBILIARE DELL'ENTE | 43 |
| 20. ALTRE INFORMAZIONI RIGUARDANTI I RISULTATI DELLA GESTIONE | 44 |
| 20.1 RIACCERTAMENTO ORDINARIO DEI RESIDUI | 44 |
| 20.2 TASSA REGIONALE PER IL DIRITTO ALLO STUDIO..... | 44 |
| 20.3 INCARICHI DI CONSULENZA, RELAZIONI PUBBLICHE, CONVEGNI, E CONTRATTI DI SPONSORIZZAZIONE | 44 |
| 20.4 FATTURA ELETTRONICA..... | 44 |
| 20.5 TEMPI DI PAGAMENTO DELLE FATTURE E INDICE DI TEMPESTIVITA' DEI PAGAMENTI | 44 |
| 20.6 AMMONTARE COMPLESSIVO DEI DEBITI E NUMERO DELLE IMPRESE CREDITRICI | 45 |
| 20.7 PIATTAFORMA DI CERTIFICAZIONE DEI CREDITI | 45 |
| 20.8 INDEBITAMENTO DELL'ENTE..... | 45 |
| 20.9 AGENTI CONTABILI..... | 45 |
| 20.10 DICHIARAZIONE IVA..... | 46 |

1. RIFERIMENTI NORMATIVI

Il ciclo di bilancio degli enti che adottano la contabilità finanziaria affiancata dalla contabilità economico patrimoniale si conclude con l'approvazione del rendiconto della gestione, nel quale è data rappresentazione contabile dei risultati finanziari, economici e patrimoniali conseguiti nel corso dell'esercizio cui il rendiconto si riferisce.

Il Rendiconto sulla gestione di ARDiS (denominazione dal 1° gennaio 2021) è predisposto secondo le disposizioni contenute all'art. 11 nel Decreto legislativo 23 giugno 2011 n. 118 e s.m.i., avente ad oggetto "Disposizioni in materia di armonizzazione dei sistemi contabili e degli schemi di bilancio delle Regioni, degli enti locali e dei loro organismi, a norma degli articoli 1 e 2 della legge 5 maggio 2009, n. 42".

Gli schemi di bilancio per il rendiconto di gestione sono contenuti nell'allegato n. 10 del D.lgs. 118/11 che comprende il conto del bilancio, i relativi riepiloghi, i prospetti riguardanti il quadro generale riassuntivo e la verifica degli equilibri, lo stato patrimoniale e il conto economico. I documenti che formano allegati al rendiconto sono enumerati al comma 4 dell'art.11 del D.lgs. 118/11.

La relazione sulla gestione allegata al rendiconto, ai sensi del comma 6 dell'art.11 del D.lgs. 118/11 è un documento illustrativo della gestione dell'ente, nonché dei fatti di rilievo verificatisi dopo la chiusura dell'esercizio e di ogni eventuale informazione utile ad una migliore comprensione dei dati contabili. In particolare la relazione illustra:

- i criteri di valutazione utilizzati
- le principali voci del conto del bilancio
- le principali variazioni alle previsioni finanziarie intervenute in corso d'anno, comprendendo l'utilizzazione dei fondi di riserva e gli utilizzi delle quote vincolate e accantonate del risultato di amministrazione al 1° gennaio dell'esercizio precedente, distinguendo i vincoli derivanti dalla legge e dai principi contabili, dai trasferimenti, da mutui e altri finanziamenti, vincoli formalmente attribuiti dall'ente;
- l'elenco analitico delle quote vincolate e accantonate del risultato di amministrazione al 31 dicembre dell'esercizio precedente, distinguendo i vincoli derivanti dalla legge e dai principi contabili, dai trasferimenti, da mutui e altri finanziamenti, vincoli formalmente attribuiti dall'Ente.

Nella relazione è data evidenza a tutte le informazioni previste dalla norma ed enumerate al comma 6 del citato art. 11.

Con riferimento alle norme sull'armonizzazione contabile, si ricordano le recenti modifiche apportate ai principi contabili di cui al D.lgs. 118/11 con i seguenti decreti ministeriali:

- Decreto Ministeriale del 01/03/2019 - con Decreto del Ministero dell'economia e delle finanze di concerto con il Ministero dell'Interno e della Presidenza del Consiglio dei Ministri del 1° marzo 2019, pubblicato in Gazzetta Ufficiale n. 71 del 25 marzo 2019, è stato pubblicato il X° decreto correttivo all'armonizzazione contabile. Tra i punti fondamentali del decreto rientrano la registrazione delle spese di progettazione e l'attivazione del Fondo pluriennale vincolato, al fine di recepire le disposizioni aggiornate del Codice dei contratti (D.lgs. 50/2016 e s.m.).
- A seguire, la Regione Autonoma Friuli Venezia Giulia - Direzione Centrale Finanze ha emanato la Circolare n. 11/2019 d.d. 25 ottobre 2019 avente per oggetto l'aggiornamento dei principi contabili per la formazione del fondo pluriennale vincolato di spesa per spese di investimento e per opere pubbliche.

- Decreto Ministeriale del 01/08/2019 – con Decreto del Ministero dell'economia e delle finanze di concerto con il Ministero dell'Interno e della Presidenza del Consiglio dei Ministri, pubblicato in Gazzetta Ufficiale in data 22 agosto 2019, sulla base delle disposizioni normative introdotte con la legge di bilancio 2019, sono stati aggiornati i prospetti della rilevazione degli equilibri di bilancio, del risultato di amministrazione e del quadro generale riassuntivo allegati al rendiconto e al bilancio di previsione.
- Decreto Ministeriale del 01/09/2021 di "Aggiornamento degli allegati al decreto legislativo n. 118 del 2011, recante "Disposizioni in materia dei sistemi contabili e degli schemi di bilancio delle regioni, degli enti locali e dei loro organismi, a norma degli articoli 1 e 2 della legge 5 maggio 2009, n. 42". Il Decreto è entrato in vigore il 16 settembre 2021.

Si ricorda che a decorrere dall'anno 2019 il rendiconto finanziario prevede, tra gli allegati, i prospetti sugli equilibri di bilancio, divenuti obbligatori anche per il bilancio di previsione dall'esercizio 2021.

Si ricorda altresì che la legge di bilancio 2019 ha sancito il superamento dei vincoli di finanza pubblica con l'applicazione degli equilibri ordinari di bilancio previsti dall'armonizzazione contabile, stabilendo che gli enti si considerano in equilibrio in presenza di un risultato di competenza dell'esercizio non negativo, come desumibile dal prospetto della verifica degli equilibri, allegato al rendiconto della gestione (allegato 10 del D.Lgs. 118/2011).

La normativa prevede due prospetti specifici che illustrano la formazione del pareggio di bilancio e completano i dati evidenziati nel quadro generale riassuntivo.

Il primo, denominato "equilibrio della gestione", completa il risultato di competenza con due informazioni ulteriori per il rendiconto, dando evidenza delle quote accantonate a bilancio da finanziarsi obbligatoriamente nel rispetto dei principi contabili e delle risorse vincolate, accertate nell'esercizio, alle quali non è seguito il corrispondente impegno di spesa entro la fine dell'esercizio.

Il secondo prospetto, denominato "equilibrio complessivo", oltre alle quote accantonate e vincolate in sede di bilancio di gestione, considera anche gli accantonamenti eventuali effettuati direttamente in sede di predisposizione del rendiconto di gestione.

Il decreto ministeriale di data 01/08/2019 ha apportato delle significative integrazioni ai principi contabili del D.lgs. 118/2011:

1. al principio contabile della programmazione (All. 4/1 del D.Lgs. 118/11) è stato sostituito l'intero paragrafo 13 (da 13.1 a 13.10.5) con l'introduzione della disciplina del rendiconto della gestione, nell'ambito del quale vengono definite le modalità di compilazione degli allegati al rendiconto (il quadro generale riassuntivo, i prospetti degli equilibri, gli elenchi analitici riguardanti le quote vincolate, accantonate e destinate nel risultato di amministrazione);
2. al principio contabile applicato della contabilità finanziaria, nell'ambito del quale viene disciplinata la contabilizzazione delle anticipazioni di liquidità, nonché le modalità di registrazione degli impegni riguardanti gli incentivi per le funzioni tecniche di cui all'art. 113 del D.lgs. n. 50/2016 e l'utilizzo del saldo di competenza di parte corrente a copertura degli investimenti pluriennali.

L'anno 2021 è stato il sesto anno di attività contabile per ARDiS nell'ambito delle disposizioni del bilancio armonizzato.

Il bilancio di previsione 2021 e pluriennale 2021-2023 di ARDiS, è stato redatto con riferimento alla Legge Regionale 10 novembre 2015, n. 26 "Disposizioni in materia di programmazione e contabilità e altre disposizioni finanziarie urgenti". Con tale legge la Regione dispone, per sé e per i suoi enti ed organismi strumentali,

l'applicazione delle disposizioni di cui ai titoli I, III e IV del decreto legislativo. n. 118/2011, e successive modifiche ed integrazioni a partire dal 2016. Pertanto, in applicazione del disposto della Legge regionale n. 26/2015, il bilancio triennale è stato redatto in termini autorizzatori secondo le previsioni del D.lgs. 118/2011.

Con legge regionale 6 agosto 2020 n. 15 sono intervenute delle modifiche con riguardo all'utilizzo dell'avanzo libero (art. 12 commi 4 e 5), in considerazione della particolare congiuntura economica, autorizzando una deroga a quanto stabilito dall'art. 42 comma 6 del decreto legislativo 118/2011.

Inoltre, ai sensi dell'art. 12 comma 6 della citata L.R. 15/2020, si dispone che le variazioni di bilancio degli enti regionali non sono sottoposte alla vigilanza di cui all'art. 67 della L.R. 18/96, ad eccezione di quelle che prevedono l'applicazione della quota libera di avanzo risultante dall'esercizio precedente.

L'ARDiS ha operato in esercizio provvisorio fino all'approvazione da parte della Giunta regionale del Bilancio di Previsione per l'esercizio finanziario 2021, adottato da questa Agenzia con decreto n. 405 del 23 marzo 2021, ed approvato con DGR n. 580 del 16 aprile 2021.

Il principio contabile della competenza finanziaria potenziata prevede che ogni anno, prima dell'approvazione del rendiconto, con effetti sul medesimo, si proceda al riaccertamento ordinario dei residui, consistente nella ricognizione delle ragioni del mantenimento in tutto o in parte degli stessi e della corretta imputazione in bilancio. Si è provveduto, perciò, ad effettuare le operazioni previste dal principio contabile (punto 9.1) approvandone le risultanze con decreto n. 645 del 03.05.2022 che costituisce allegato al presente rendiconto.

Il rendiconto di gestione di ARDiS per l'anno 2021 è stato redatto tenendo conto delle disposizioni intervenute con i citati decreti ministeriali di data 1° marzo 2019, 1° agosto 2019, 1° settembre 2021 che hanno apportato delle integrazioni alla normativa inerente i principi contabili (Allegato 4/1 – Principio della programmazione del D.lgs..118/01, paragrafo 13, Allegato 4/2 - Principio della contabilità finanziaria, Allegato 4/3 – Principio della contabilità economico-patrimoniale, Allegato 4/4 Principio del bilancio consolidato.

Si segnala infine che il D.lgs. 118/2011 prevede specificatamente, all'art. 2, che gli enti strumentali della Regione affianchino, a fini conoscitivi, alla contabilità finanziaria, che costituisce il sistema contabile principale e fondamentale ai fini autorizzatori e di rendicontazione della gestione – un sistema di contabilità economico – patrimoniale garantendo la rilevazione unitaria dei fatti gestionali sotto il profilo finanziario ed economico-patrimoniale, ciò a partire dal Rendiconto 2017.

Per l'esercizio 2021, quinto anno di rilevazione, i due documenti contabili vengono approvati in forma unitaria sia per quanto riguarda la rilevazione finanziaria sia quella economico patrimoniale.

2. ASSETTO ORGANIZZATIVO

L'assetto organizzativo dell'Agenzia, che dal 1° gennaio 2021 ha assunto la nuova denominazione in ARDiS, è stato modificato più volte nell'ultimo biennio. Si ricordano qui le fasi principali.

Con delibera di Giunta regionale n. 2133 del 12 dicembre 2019, con decorrenza 01/01/2020, l'assetto organizzativo di ARDiS è stato ampliato, prevedendo una Direzione generale e due Servizi (art. 110-bis del Regolamento di organizzazione D.0277/Pres. n. 277/04 e s.m.i.): il Servizio interventi per il diritto agli studi superiori e il Servizio gestione patrimonio immobiliare.

Con la D.G.R. n. 893 del 19 giugno 2020 si è proceduto alla soppressione del Servizio gestione del patrimonio immobiliare a decorrere dal 1° agosto 2020, con riconduzione delle funzioni alla Direzione generale dell'Ente. Con la legge regionale n. 24 del 4 dicembre 2020 sono state apportate ulteriori importanti modifiche e integrazioni – con decorrenza dal 1° gennaio 2021 – alle attività previste dalla Legge Regionale 21 novembre 2014 n. 21, ampliando le finalità istituzionali dell'Ente medesimo, e con il conseguente trasferimento di risorse finanziarie e di personale regionale per lo svolgimento delle suddette attività.

In ragione dell'ampliamento delle attività e delle funzioni a favore del diritto allo studio, dal 1° gennaio 2021, ai sensi della Legge regionale n. 24 del 04 dicembre 2020 l'Ente ha assunto la denominazione di **Agenzia Regionale per il Diritto allo Studio – ARDiS**.

La Direzione centrale di riferimento è la Direzione centrale lavoro, formazione, istruzione e famiglia.

Il Personale dell'ARDiS appartiene al ruolo unico regionale e le risorse umane assegnate hanno una consistenza di n. **67 unità** alla data del 31/12/2021, di cui 1 unità in aspettativa. Nel corso del 2021 **sono cessate n. 9 unità** di personale non dirigente:

| PERSONALE ASSEGNATO | | |
|-----------------------------------|---|-----------|
| Categoria | Profilo professionale | |
| D | Specialista amministrativo | 21 |
| | Specialista tecnico (*) | 7 |
| | Specialista turistico culturale | 1 |
| Totale | | 29 |
| C | Assistente amministrativo economico | 19 |
| | Assistente tecnico | 4 |
| Totale | | 23 |
| B | Collaboratore amministrativo | 3 |
| | Collaboratore tecnico | 3 |
| Totale | | 6 |
| A | Operatore | 1 |
| Totale | | 1 |
| TOTALE | | 59 |
| DIRETTORE GENERALE | | 1 |
| DIRETTORE DI SERVIZIO IN COMANDO | | 1 |
| PERSONALE IN SOMMINISTRAZIONE | | 6 |
| Totale unità al 31/12/2021 | | 67 |
| | * di cui 1 unità in aspettativa ed 1 unità a tempo det. | |

RELAZIONE SULLA GESTIONE

L'art. 11 c. 6 del D.lgs. 118/2011 prevede che il rendiconto sia accompagnato dalla relazione sulla gestione, definito un documento illustrativo della gestione dell'ente, nonché dei fatti di rilievo verificatisi dopo la chiusura dell'esercizio e di ogni eventuale informazione utile ad una migliore comprensione dei dati contabili.

Di seguito l'analisi sintetica suddivisa per i punti indicati nel citato sesto comma.

1. CRITERI DI VALUTAZIONE UTILIZZATI

Le previsioni di Entrata per trasferimenti correnti, sono state formulate sulla base delle indicazioni del bilancio di previsione 2021-2023 della Regione, di cui alla Legge Regionale L.R. 30 dicembre 2020, n. 26 "Legge di Stabilità 2021".

Le previsioni di parte capitale derivano da trasferimenti Regionali e Statali e sono sostenute da apposite decretazioni.

Le previsioni dei trasferimenti da parte degli Atenei regionali, Conservatori musicali regionali, Istituti tecnici superiori, Sissa e dell'Accademia di Belle arti G.B. Tiepolo, sono riportate sulla base dell'andamento delle iscrizioni comunicate dalle rispettive amministrazioni.

Le ulteriori poste di entrata e la spesa sono state formulate in applicazione e nel rispetto del Programma triennale degli interventi e Linee guida e dei criteri contenuti nel Piano triennale della prestazione dell'Agenzia per gli anni 2021-2023.

1.1 QUADRO NORMATIVO DI RIFERIMENTO

I documenti del sistema di bilancio relativi al Rendiconto 2021 sono stati predisposti nel rispetto delle disposizioni stabilite dai principi contabili generali previsti dalla normativa e dalle specifiche disposizioni in materia di armonizzazione dei sistemi contabili e degli schemi di bilancio (D.lgs.118/11). Si è pertanto operato secondo questi presupposti ed agendo con la diligenza tecnica richiesta, e questo, sia per quanto riguarda il contenuto che la forma dei modelli o delle relazioni previste.

Si è tenuto conto delle disposizioni aggiornate del decreto legislativo 23 giugno 2011, n.118 e dei principi contabili illustrati negli allegati del citato decreto. In particolare:

- rispetto del principio n. 13 - Neutralità e imparzialità. La redazione dei documenti di rendiconto è stata formulata applicando principi contabili indipendenti e imparziali verso tutti i destinatari. Si è pertanto cercato di privilegiare l'applicazione di metodologie di valutazione e stima il più oggettive e neutrali possibili;
- rispetto del principio n. 14 – Pubblicità. Il sistema di bilancio, relativamente ai documenti di consuntivo, dovendo assolvere ad una funzione informativa nei confronti degli utilizzatori dei documenti contabili, è stato formulato in modo da rendere effettiva tale funzione, assicurando così ai cittadini ed ai diversi organismi sociali e di partecipazione, la conoscenza dei contenuti caratteristici del rendiconto;
- rispetto del principio n. 18 - Prevalenza della sostanza sulla forma. Il consuntivo, come i documenti di rendiconto dell'attività di programmazione ad esso collegati, sono stati predisposti seguendo dei criteri di imputazione ed esposizione che hanno privilegiato, il contenuto sostanziale del fenomeno finanziario o economico sottostante piuttosto che l'aspetto puramente formale.

Si ricordano le disposizioni intervenute con la Legge Regionale 6 agosto 2020, n.15 (Assestamento del bilancio per gli anni 2020-2022 ai sensi dell'articolo 6 della legge regionale 10 novembre 2015, n. 26), in particolare:

- l'articolo 12, comma 6, secondo cui le variazioni di bilancio degli enti regionali non sono sottoposte alla vigilanza di cui all' articolo 67 della legge regionale 27 marzo 1996, n. 18 (Riforma dell'impiego regionale in attuazione dei principi fondamentali di riforma economico sociale desumibili dalla legge 23 ottobre 1992, n. 421), ad eccezione delle variazioni che prevedono l'applicazione della quota libera di avanzo risultante dall'esercizio precedente;
- art.12 comma 4 – *“In considerazione della particolare congiuntura, analogamente a quanto indicato nell’art. 109 del decreto legge 17 marzo 2020, n. 18, convertito con modificazioni dalla legge 27/2020, gli enti regionali tra i quali l’Agenzia Regionale per il diritto agli studi superiori sono autorizzati ad applicare all’annualità 2020 del bilancio 2020-2022 in corso di gestione la quota di avanzo libero determinata a seguito dell’approvazione del rendiconto 2019 da parte della Giunta Regionale, in deroga all’articolo 42, comma 6 del decreto legislativo n. 118/2011, nei limiti e per i fini di cui al comma 5”;*
- art.12 comma 5 – *“L’utilizzo dell’avanzo libero di cui al comma 4, ferme restando le finalità prioritarie di cui all’art.42 comma 6 lettere a) e b) del decreto legislativo 118/2011 (debiti fuori bilancio e salvaguardia degli equilibri), oltre alle altre spese indicate nelle lettere c), d) ed e) del medesimo articolo 42, comma del citato decreto 118/2011, può riguardare spese correnti, a fronte dell'emergenza COVID-19, o per far fronte a oneri che l'Amministrazione regionale non riesce a garantire in relazione a beni immobili, mobili e servizi necessari per il funzionamento, messi a disposizione da parte della stessa Amministrazione regionale, qualora previsto dalle leggi istitutive dei singoli enti”.*
- Il Decreto legge n. 228/2021, convertito con modificazioni dalla Legge n. 15 del 25 febbraio 2022, ha previsto la proroga delle disposizioni indicate all'art. 109 del DL. 18/17.3.2020 "Utilizzo avanzi per le spese di urgenza a fronte dell'emergenza Covid -19" con riferimento all'utilizzo della quota libera dell'avanzo di amministrazione per gli esercizi finanziari 2020, 2021 e 2022.

1.2 STRUTTURA DEL RENDICONTO

Il rendiconto, al pari degli allegati ufficiali, è stato redatto secondo i principi contabili ufficiali che garantiscono, in virtù della loro corretta applicazione, la comparabilità tra i consuntivi dei diversi esercizi. In particolare:

- *principio n. 1 - Annualità.* I documenti del sistema di bilancio relativi al rendiconto hanno attribuito gli accertamenti di entrata e gli impegni di spesa ai rispettivi esercizi di competenza "potenziata", ciascuno dei quali coincide con l'anno solare;
- *principio n. 2 - Unità.* Il Rendiconto di questa Agenzia, è unico, dovendo fare riferimento ad un'amministrazione che si contraddistingue per essere un'entità giuridica unica. Come conseguenza di ciò, il complesso unitario delle entrate ha finanziato la totalità delle spese;
- *principio n. 3 - Universalità.* Il sistema di bilancio, relativamente al rendiconto, comprende tutte le finalità ed i risultati della gestione nonché i valori finanziari, economici e patrimoniali riconducibili a questa amministrazione, in modo da fornire una rappresentazione veritiera e corretta della complessa attività amministrativa prevista ed attuata nell'esercizio preso in esame;
- *principio n. 4 - Integrità.* Tutte le entrate, con i relativi accertamenti, sono state iscritte in bilancio al lordo delle spese sostenute per la riscossione e di altri eventuali oneri ad esse connesse. Allo stesso tempo, tutte le uscite, con i relativi impegni, sono state riportate al lordo delle correlate entrate, senza ricorrere a eventuali compensazioni di partite.

Il Rendiconto Armonizzato espone separatamente l'andamento delle entrate e delle spese riferite all'anno 2021, ed è elaborato in termini di Competenza e di Cassa.

Le Entrate del Bilancio di previsione sono classificate in Titoli e Tipologie mentre le spese del Bilancio sono classificate in Missioni e Programmi e Titoli, secondo le modalità individuate dal glossario del piano dei conti per le voci corrispondenti.

I titoli e le tipologie, le missioni e i programmi che presentano importi pari a zero possono non essere indicati nel bilancio. In ogni caso, il sistema informativo contabile dell'Agenzia è in grado di trasmettere in via telematica il bilancio, completo anche delle previsioni degli importi che presentano valori pari a zero, alla banca dati unitaria delle amministrazioni pubbliche di cui all'articolo 13 della legge 31 dicembre 2009, n. 196.

Per ciascun'unità di voto, costituita dalla tipologia di entrata e dal programma di spesa, il rendiconto indica:

- l'ammontare dei residui attivi o passivi alla chiusura dell'esercizio;
- l'importo definitivo delle previsioni di competenza e di cassa risultanti alla data di elaborazione del documento;
- l'ammontare delle entrate accertate o delle spese impegnate nel corso dell'esercizio;
- l'ammontare delle entrate rimosse e delle spese pagate senza distinzioni tra riscossioni e pagamenti in conto competenza e in conto residui.

Ciascun programma di spesa, distintamente per i titoli in cui è articolato, indica:

- la quota dello stanziamento che corrisponde ad impegni assunti negli esercizi precedenti alla data di elaborazione del bilancio;
- la quota di stanziamento relativa al fondo pluriennale vincolato, che corrisponde alla somma delle spese che si prevede di impegnare nell'esercizio con imputazione agli esercizi successivi, la cui copertura è costituita da entrate accertate nel corso dell'esercizio e dal FPV vincolato iscritto tra le entrate;
- la quota dello stanziamento che corrisponde alle disponibilità per impegni ancora da assumere.

Le previsioni di competenza finanziaria rappresentano le entrate e le spese che si prevedono saranno esigibili in ciascuno degli esercizi considerati, anche se la relativa obbligazione è sorta in esercizi precedenti.

2. PRINCIPALI VOCI DEL CONTO DEL BILANCIO

2.1 RENDICONTO D'ESERCIZIO ED EFFETTI SUL BILANCIO

La capacità di spendere secondo il programma adottato (efficienza), l'attitudine ad utilizzare le risorse in modo da mantenere i servizi adeguati alle esigenze dell'utenza studentesca tali da consentire ai giovani la possibilità di studiare bene e con successo (efficacia) e la perizia richiesta per conseguire gli obiettivi valutando un ragionevole contenimento della spesa (economicità), devono essere compatibili con la conservazione nel tempo dell'equilibrio tra entrate e uscite.

Questo obiettivo va prima rispettato a preventivo, mantenuto durante la gestione e poi conseguito a consuntivo. Il risultato finanziario, economico e patrimoniale di ogni esercizio non è un'entità autonoma perché va inserita in un contesto di programmazione e gestione che valica i confini temporali dell'anno solare. L'attività di gestione è continuativa nel tempo per cui esiste uno stretto legame tra i movimenti dell'esercizio chiuso con il rendiconto e gli stanziamenti del bilancio successivo.

Questi ultimi sono direttamente interessati dai criteri di imputazione contabile degli accertamenti in entrata e degli impegni adottati (criterio di competenza potenziata) e, soprattutto, dall'applicazione della tecnica contabile del fondo pluriennale vincolato (FPV).

Gli effetti di un esercizio, infatti, anche se completamente chiuso, si ripercuotono comunque sulle decisioni di entrata e spesa dell'immediato futuro e ne rappresentano l'eredità contabile sia in termini di dati finanziari di consuntivo, di composizione del risultato di amministrazione, che di consistenza patrimoniale.

2.2 QUADRO GENERALE RIASSUNTIVO DELLA GESTIONE DI COMPETENZA

Il rendiconto della gestione, quale sintesi contabile dell'intera attività finanziaria, rappresenta il profilo di responsabilizzazione raggiunto e di capacità di rendere conto della propria attività. Contabilmente, mette in evidenza i risultati ottenuti sulla base del sistema di rilevazione delle azioni amministrative fondato sulla conoscenza e sul monitoraggio dell'andamento dei costi e dei proventi dei singoli servizi e dell'attività in generale.

Con l'applicazione dei principi contabili armonizzati, la rappresentazione del risultato della competenza evidenzia con il segno positivo, oltre gli accertamenti dell'esercizio, anche le poste che - pur non essendo contabilmente accertabili in ragione della loro natura - costituiscono comunque fonte di finanziamento della spesa. Si tratta in particolare del Fondo Pluriennale Vincolato in entrata, attraverso il quale si assicura la copertura alle spese impegnate negli esercizi precedenti e imputate all'esercizio in corso di rendicontazione.

QUADRO GENERALE RIASSUNTIVO ANNO 2021

| ENTRATE | ACCERTAMENTI | INCASSI | SPESE | IMPEGNI | PAGAMENTI |
|---|----------------------|----------------------|--|----------------------|----------------------|
| Fondo di cassa all'inizio dell'esercizio | | 32.258.918,83 | | | |
| Utilizzo Avanzo di Amministrazione | 4.468.980,01 | - | Disavanzo di amministrazione | - | |
| Fondo pluriennale vinc. di parte corr. | 138.320,30 | - | | | |
| Fondo pluriennale vinc. c/capitale | 1.152.445,21 | - | | | |
| Titolo 1 - Entrate corr. di nat. trib. contr. | - | - | Titolo 1 - Spese correnti | 33.280.353,14 | 30.252.687,34 |
| Titolo 2 - Trasferimenti correnti | 30.606.227,96 | 30.606.227,96 | Fondo pluriennale di parte corr. | 255.502,31 | |
| Titolo 3 - Entrate extratributarie | 1.746.029,80 | 1.760.557,10 | Titolo 2 - Spese in conto capitale | 1.555.604,71 | 1.277.581,79 |
| Titolo 4 - Entrate in c/capitale | 9.248.574,60 | 9.248.574,60 | Fondo pluriennale in c/capitale | 4.180.368,79 | |
| Titolo 5 - Entrate da riduz. di att. fin. | - | - | Titolo 3 - Spese per incr. att. fin. | - | - |
| Totale entrate finali | 41.600.832,36 | 41.615.359,66 | Totale spese finali | 39.271.828,95 | 31.530.269,13 |
| Titolo 6 - Accensione di prestiti | - | - | Titolo 4 - Rimborso di prestiti | 1.546.215,86 | 1.546.215,86 |
| Titolo 7 - Anticip. da Istit. tes. | - | - | Titolo 5 - Chiusura antic. Istit. tes. | - | - |
| Titolo 9 - Entrate c/terzi e pdg | 1.004.076,52 | 1.004.551,52 | Titolo 7 - Spese per c/terzi e pdg | 1.004.076,52 | 974.890,28 |
| Totale entrate dell'esercizio | 42.604.908,88 | 42.619.911,18 | Totale spese dell'esercizio | 41.822.121,33 | 34.051.375,27 |
| TOTALE COMPLESSIVO ENTRATE | 48.364.654,40 | 74.878.830,01 | TOTALE COMPLESSIVO SPESE | 41.822.121,33 | 34.051.375,27 |
| DISAVANZO DELL'ESERCIZIO | - | | AVANZO DI COMP-F/ DI CASSA | 6.542.533,07 | 40.827.454,74 |
| TOTALE A PAREGGIO | 48.364.654,40 | 74.878.830,01 | TOTALE A PAREGGIO | 48.364.654,40 | 74.878.830,01 |

La rappresentazione del quadro generale riassuntivo, suddiviso per titoli, ne rappresenta la sintesi.

Si fa presente che la legge di bilancio 2019 (Legge n. 145/2018), sancendo il superamento dei vincoli di finanza pubblica e l'approdo agli equilibri ordinari di bilancio previsti dall'armonizzazione contabile, ha stabilito che gli enti si considerano in equilibrio in presenza di un risultato di competenza dell'esercizio non negativo, come desumibile dal prospetto della verifica degli equilibri, allegato al rendiconto della gestione (allegato 10 del D.lgs. 118/2011).

Inoltre, ai sensi della Legge n. 145/2018, art. 1 commi 820-821, ai fini dell'equilibrio di bilancio, è consentito l'utilizzo del risultato di amministrazione e il fondo pluriennale vincolato di entrata e di spesa, nel rispetto delle disposizioni

previste dal decreto legislativo 118/2011. Sono pertanto superate le norme sul pareggio di bilancio di cui ai commi 465 e seguenti dell'art. 1 della legge n. 232 del 2016.

L'obiettivo è quello di verificare l'equilibrio tra risorse acquisite e risorse utilizzate, che necessariamente comprendono anche le risorse accantonate e vincolate.

Il quadro generale riassuntivo dedica due nuovi appositi riquadri alla determinazione rispettivamente dell'equilibrio di bilancio e dell'equilibrio complessivo.

| Anno 2021 - Equilibri di bilancio (DM 1 agosto 2019) | | |
|---|----------|---------------------|
| COMPOSIZIONE DEL RISULTATO DI COMPETENZA (dal Quadro Generale Riassuntivo) | | |
| avanzo applicato al bilancio | | 4.468.980,01 |
| FPV Entrata: | | |
| di cui parte corrente | + | 138.320,30 |
| di cui parte capitale | + | 1.152.445,21 |
| accertamenti (totale entrate dell'esercizio) | + | 42.604.908,88 |
| impegni (totale impegni dell'esercizio) | - | 37.386.250,23 |
| FPV di Spesa: | | |
| di cui parte corrente | - | 255.502,31 |
| di cui parte capitale | - | 4.180.368,79 |
| | | |
| RISULTATO (AVANZO) DI COMPETENZA | a | 6.542.533,07 |
| risorse accantonate nel bilancio (rif.All.) | b | 44.677,99 |
| risorse vincolate nel bilancio (rif.All) | c | 6.257.355,02 |
| | | |
| EQUILIBRIO DI BILANCIO d = (a-b-c) | d | 240.500,06 |
| variazione accantonamenti in sede di rendiconto | e | - |
| EQUILIBRIO COMPLESSIVO f = d - e | f | 240.500,06 |

Sezione A - EQUILIBRIO DI BILANCIO d = (a-b-c) = 240.500,06

L'equilibrio di bilancio tiene conto degli effetti sulla gestione di competenza conseguenti alla destinazione delle risorse acquisite in bilancio nell'anno con destinazione vincolata e alla costituzione degli accantonamenti previsti dalle leggi e dai principi contabili nonché al rispetto dei vincoli di destinazione indicati nell'art. 42 comma 5 del D.Lgs. 118/2011.

L'equilibrio di bilancio è pari al risultato di competenza (avanzo di competenza) al netto delle risorse accantonate e delle risorse vincolate non ancora impegnate alla data del 31 dicembre e che non si sono tradotte in fondo pluriennale vincolato.

Al 31 dicembre 2021 l'avanzo di competenza di € 6.542.533,07 tiene conto delle risorse accantonate al Fondo crediti di dubbia esigibilità per € 44.677,99 e delle risorse vincolate con specifica destinazione per € 6.257.355,02.

La composizione delle risorse vincolate è specificata nel prospetto All.2) "Elenco analitico delle risorse vincolate nel risultato di amministrazione" a cui si rinvia per il dettaglio delle informazioni.

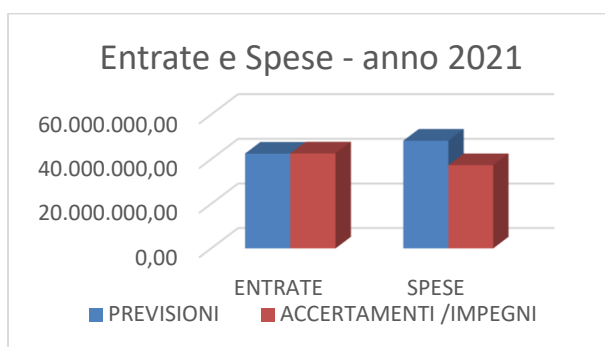
Sezione B - EQUILIBRIO COMPLESSIVO $f = (d - e) = 240.500,06$

L'equilibrio complessivo è calcolato per tenere conto anche degli effetti derivanti dalle variazioni degli accantonamenti effettuate in sede di rendiconto in attuazione dei principi contabili, nel rispetto del principio della prudenza e a seguito di eventi verificatisi dopo la chiusura dell'esercizio cui il rendiconto si riferisce.

Per quanto riguarda la gestione dei flussi finanziari, la "mission" dell'ARDiS è rivolta prioritariamente all'erogazione di provvidenze agli studenti universitari. Questa attività, per effetto delle modalità di attribuzione agli stessi dei benefici di natura economica, quali le borse di studio, regolamentate da specifica normativa statale, che avviene per diritto ad anno accademico ma con manifestazione numeraria in acconto e saldo in parte negli anni successivi (n,n+1,n+2), si contrappone con l'anno solare determinando una significativa giacenza di cassa a fine anno, come sfasamento temporale tra riscossione dei trasferimenti di competenza dell'annualità e distribuzione delle risorse come trasferimenti per benefici e borse di studio.

L'andamento degli accertamenti al netto dei F/pluriennali e dell'utilizzo dell'avanzo, e degli impegni al netto del F/pluriennale vincolato trasferito all'esercizio successivo, pari a € 1.290.765,51, risulta così determinato:

| | ENTRATE | SPESE |
|------------------------|---------------|---------------|
| PREVISIONI | 42.547.241,43 | 48.306.986,95 |
| ACCERTAMENTI / IMPEGNI | 42.604.908,88 | 37.386.250,23 |
| | 101,14% | 77,39% |



Dal raffronto delle Entrate di parte corrente dei primi tre titoli del bilancio con il Titolo I della Spesa relativo alla parte corrente, si evidenzia un saldo negativo tra le stesse, derivante dalla riduzione delle entrate extratributarie di quasi il 50% rispetto all'anno 2019 e motivato principalmente dalla sospensione dei rimborsi di rette e pasti per gli studenti assegnatari di borse di studio, diminuzione parzialmente compensata dall'utilizzo dell'avanzo dell'anno precedente, nonché dei finanziamenti regionali pervenuti a copertura di tutte le funzioni programmate e svolte dall'Ente nel 2021. Inoltre, le entrate da trasferimenti ministeriali e regionali hanno almeno parzialmente sopperito alla significativa riduzione delle entrate extra-tributarie avvenuta negli anni 2020 e 2021 a causa delle misure anti-contagio (rette, pernottamenti e quote pasti fortemente ridotti per chiusura delle mense centrali e riduzione presenze in alloggio presso le case dello studente).

| Equilibrio di parte corrente | 2021 | 2020 | 2019 |
|--|----------------------|----------------------|----------------------|
| ENTRATE TITOLO II - TRASFERIMENTI CORRENTI | 30.606.227,96 | 25.724.508,59 | 23.147.004,67 |
| ENTRATE TITOLO III - ENTRATE EXTRATRIBUTARIE | 1.746.029,80 | 2.046.521,36 | 3.620.883,83 |
| Totale entrate correnti (A) | 32.352.257,76 | 27.771.029,95 | 26.767.888,50 |
| TITOLO I - SPESE CORRENTI (B) | 33.280.353,14 | 26.966.669,02 | 25.983.821,11 |
| differenza A - B (saldo +/-) | -928.095,38 | 804.360,93 | 784.067,39 |

3. ENTRATE

3.1 CRITERI DI VALUTAZIONE DELLE ENTRATE

Il "Principio contabile applicato concernente la contabilità finanziaria", Allegato 4/2 al D.Lgs. n. 118/2011 e s.m.i., indica le modalità di riferimento per la corretta contabilizzazione delle entrate. Pertanto, l'intero processo del bilancio - dalla fase programmatica a quella gestionale e di rendicontazione - riscontra tutti gli effetti della attuazione degli adempimenti dell'Armonizzazione dei Sistemi Contabili.

Per quanto riguarda l'applicazione del principio della competenza "potenziata", lo stesso Allegato - al punto 3.6 - stabilisce le modalità di imputazione delle entrate in esame in relazione al concetto di "esigibilità". In linea generale, il principio stabilisce che - per quanto riguarda i trasferimenti da enti pubblici - l'esigibilità coincide con l'esercizio finanziario in cui è adottato, dall'ente erogatore, l'atto amministrativo di impegno relativo al contributo o finanziamento.

La gestione delle Entrate resta connotata da: accertamento, riscossione e versamento.

Oltre alla corretta applicazione delle diverse modalità di accertamento in relazione ai Titoli di entrata, l'evidenziazione del requisito della "scadenza" e l'applicazione formalizzata del Fondo Crediti di Dubbia Esigibilità già in sede di bilancio, oltre che di rendiconto, costituiscono elementi fondativi della nuova disciplina contabile sul versante delle entrate.

Riguardo all'attuazione dei principi contabili di cui al D.lgs. n. 118/2011, il già citato Allegato 4/2 stabilisce al punto 3.3 che i crediti da altre amministrazioni pubbliche non sono oggetto di svalutazione e, quindi, non sono soggetti al Fondo crediti di dubbia esigibilità - FCDE.

Le operazioni di chiusura del rendiconto sono state precedute da una dettagliata valutazione dei flussi finanziari.

Sono state prese in considerazione le operazioni svolte nel periodo di riferimento cercando di evitare criteri di valutazione e stima che potessero determinare sottovalutazioni o sopravvalutazioni delle singole poste (attendibilità); il procedimento di accertamento delle entrate si è concretizzato nel rispetto formale e sostanziale del procedimento (correttezza); la denominazione delle poste ed i modelli del rendiconto espongono i dati analiticamente in modo da consentire agevolmente la comprensione e l'intelligibilità (comprensibilità).

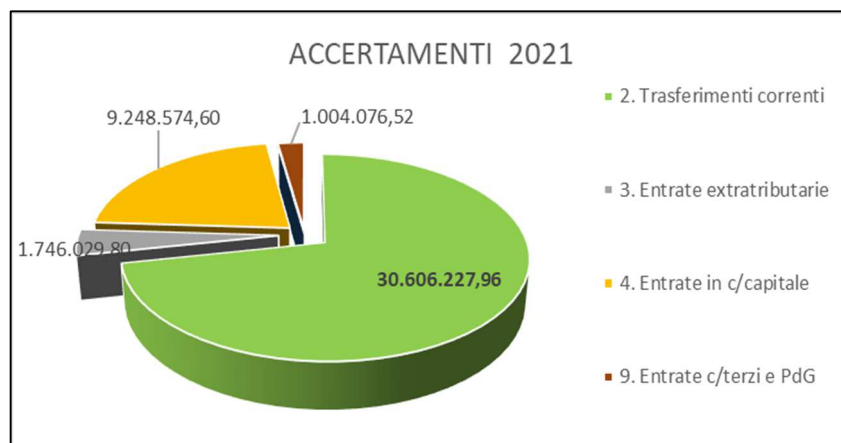
La scomposizione delle poste di bilancio riporta nel dettaglio l'attività che caratterizza le funzioni dell'Agenzia sia per quanto riguarda i servizi agli studenti che il relativo peso delle due sedi operative (rispetto del principio n. 5 – Veridicità, attendibilità, correttezza e comprensione).

Il riscontro sulle entrate, oggetto di accertamento, è stato supportato da idonea documentazione conservata nei competenti uffici.

Nella fase tecnica di rendiconto le componenti positive indicate in previsioni ma non realizzate o di incerta realizzazione, non sono state contabilizzate (rispetto del principio n. 9 – Prudenza).

Di seguito l'evidenza dell'andamento delle Entrate al netto dei F/pluriennali reimputati:

| ENTRATE DI COMPETENZA | Stanzamenti Finali al 31.12.2021 | Accertamenti | % |
|--------------------------------------|-------------------------------------|----------------------|----------------|
| FPV Spese correnti | 138.320,30 | | |
| FPV Spese in conto capitale | 1.152.445,21 | | |
| Utilizzo Avanzo di Amministrazione | 4.468.980,01 | | |
| 1. Tributi | - | - | - |
| 2. Trasferimenti correnti | 31.111.400,66 | 30.606.227,96 | 98,38% |
| 3. Entrate extratributarie | 1.718.500,00 | 1.746.029,80 | 101,60% |
| 4. Entrate in c/capitale | 8.027.340,77 | 9.248.574,60 | 115,21% |
| 5. Riduzione attività finanziarie | - | - | |
| 6. Accensione di prestiti | - | - | |
| 7. Anticip tesoriere | - | - | |
| 9. Entrate c/terzi e PdG | 1.690.000,00 | 1.004.076,52 | 59,41% |
| Totale Entrate dell'esercizio | 42.547.241,43 | 42.604.908,88 | 100,14% |
| TOTALE GENERALE DELLE ENTRATE | 48.306.986,95 | 42.604.908,88 | |



L'incremento dei trasferimenti correnti avvenuta nell'anno 2021 rispetto all'anno precedente è motivata dai trasferimenti regionali con destinazione vincolata al finanziamento delle nuove funzioni assegnate dal 1° gennaio 2021 di cui alla L.R. 13/2018, in primis "Dote scuola" e contributi per abbattimento costi di iscrizione e frequenza agli studenti iscritti alle scuole paritarie primarie e secondarie di I e II grado, che ammontano complessivamente ad euro 5,9ML.

3.2 TRIBUTI

L'ARDiS non è assegnataria in entrata di tributi, in quanto a decorrere dal bilancio 2017, le Entrate di natura tributaria provenienti dalla Tassa regionale per il diritto allo studio e dalla Tassa per l'abilitazione all'esercizio professionale sono registrate nel Titolo II, in quanto qualificate "trasferimenti correnti da amministrazioni regionali e locali", e registrate secondo le indicazioni del glossario di codifica SIOPE.

3.3 TRASFERIMENTI CORRENTI

Il trasferimento del Fondo integrativo statale ammonta per l'anno 2021 a € 7.686.402,85. L'importo è in linea con i dati dell'anno 2019, ma di molto inferiore all'importo assegnato nel 2020 (€ 9.148.302,59).

Va ricordato che una parte delle maggiori risorse assegnate nell'anno 2020, ai sensi dell'art. 236 comma 4 del Decreto Legge n. 34/2020 convertito in Legge n. 77/2020, al fine di sostenere ulteriori interventi promossi dalle regioni a favore del diritto allo studio, per sopperire ad eventuali esclusioni per carenza di requisiti in conseguenza dell'emergenza epidemiologica da Covid-19, è stata utilizzata per assicurare la copertura finanziaria dei benefici riferiti all'A.A. 2021-2022. Si rinvia alle pagine successive per l'utilizzo delle risorse assegnate.

Gli accertamenti contabili iscritti riguardano prevalentemente i trasferimenti da parte della Regione Autonoma Friuli Venezia Giulia: quello assegnato per il funzionamento (6.190.000,00) è lievemente inferiore a quello dell'anno precedente (€ 6.560.000,00 nel 2020), si conferma l'importo relativo al fondo integrativo regionale per il pagamento delle borse di studio (€ 5ML nel 2020 e nel 2021).

| TITOLO 2 - Trasferimenti correnti | Previsione | Accertamenti |
|---|----------------------|----------------------|
| a) da amministrazioni pubbliche | | |
| Fondo integrativo statale per borse di studio | 8.000.000,00 | 7.686.402,85 |
| Trasferimenti MIUR per rimborsi canoni locazione periodo Covid19 | 443.317,88 | 272.100,73 |
| Regione FVG - contributo di funzionamento 2021 | 6.190.000,00 | 6.190.000,00 |
| Regione FVG - contributo integrativo per borse di studio | 5.000.000,00 | 5.000.000,00 |
| Regione FVG - dote scuola e contributi studenti L.R. 13/2018 | 6.018.082,78 | 5.960.382,78 |
| Regione FVG - altri contributi finalizzati | 590.000,00 | 590.000,00 |
| Trasferimento Tassa regionale per il diritto allo studio | 4.300.000,00 | 4.838.541,60 |
| Contributo straordinario a ristoro mancati introiti convittuali (*) | 500.000,00 | - |
| | 31.041.400,66 | 30.537.427,96 |
| b) trasferimenti correnti da famiglie | | |
| Tassa per l'abilitazione professionale | 70.000,00 | 68.800,00 |
| TOTALE TRASFERIMENTI CORRENTI | 31.111.400,66 | 30.606.227,96 |

Oltre ai trasferimenti per Dote scuola e contributi agli studenti ai sensi LR 13/2018, per quasi 6ML di euro, si evidenzia l'assegnazione di contributi ministeriali per il rimborso di canoni di locazione durante il periodo di emergenza pandemica (accertati e liquidati agli studenti per € 272.100,73). Si rileva che tutti i trasferimenti di risorse regionali e ministeriali accertati nel 2021 sono stati interamente riscossi entro la data del 31.12.2021.

Per quanto riguarda la previsione in entrata di una nuova linea di finanziamento di 500.000,00 euro, deliberata dalla Regione FVG nel corso del 2021 a favore dei soggetti accreditati ai sensi dell'art. 25 L.R. 16/12, per contributi straordinari a titolo di ristoro dei mancati introiti derivanti dalle attività convittuali a favore degli studenti per effetto del rallentamento dei servizi a fronte dell'emergenza sanitaria, e inserita in entrata ed in spesa in sede di assestamento di bilancio 2021, a seguito di modifiche intervenute al bilancio regionale, tenuto conto dell'iter amministrativo per le istruttorie, nonché del principio contabile della competenza finanziaria potenziata, si è proceduto a modificare l'imputazione dell'importo medesimo di 500 mila euro, con rinvio al bilancio di previsione 2022.

I trasferimenti per la tassa regionale per complessivi € 4.838.541,60 si riferiscono alle somme introitate dai rispettivi Atenei regionali, Conservatori, SISSA, Istituti tecnici superiori e Accademia belle arti e riversate ad ARDiS. Gli importi sono stati accertati sulla base delle comunicazioni pervenute dagli stessi e interamente incassati. La tassa per l'abilitazione per l'esercizio professionale versata dagli studenti laureati viene incassata nell'apposita capitolazione e afferente ai due Atenei regionali.

3.4 ENTRATE EXTRATRIBUTARIE

Il Titolo 3 "Entrate extratributarie" comprende i proventi derivanti dalle seguenti attività:

- Tipologia 100 - gestione delle case dello studente per rette e pernottamenti degli studenti, canoni e concessione degli spazi per i distributori automatici, proventi per l'installazione di antenna radiomobile e per la tariffa di incentivazione da impianto fotovoltaico;
- Tipologia 200 - recuperi e rimborsi sui danni provocati dagli studenti;
- Tipologia 300 - interessi attivi su depositi bancari pressoché inesistenti;
- Tipologia 500 - entrate per rimborso delle quote pasto forfetarie trattenute dalle borse di studio, dai recuperi e rimborsi vincolati ai trasferimenti agli studenti, dai recuperi delle spese di gestione alle realtà universitarie, comunali e regionali ospitate presso la sede di Udine, dagli indennizzi assicurativi, dalla sterilizzazione da inversione contabile c.d. reverse charge e dall'IVA in scissione dei pagamenti c.d. split commerciale.

In considerazione della situazione epidemiologica, e dell'applicazione dei protocolli di sicurezza, pur nell'ambito di una progressiva ripresa delle attività, nel corso dell'anno l'Ente ha dovuto mantenere una parziale riduzione della fruibilità di alcuni servizi, come quello delle mense centrali, e ridurre la capacità di accoglienza presso alcune case dello studente. Conseguentemente, pur recuperando una parte dei proventi rispetto all'anno 2020, non è stato possibile raggiungere il livello dei proventi pre-pandemia; in particolare, la voce di riduzione maggiore è quella riferita al recupero delle quote pasto, non richiesta agli studenti come stabilito nelle linee guida.

Della riduzione degli introiti si è tenuto conto già in sede di predisposizione del bilancio di previsione 2021, assicurando nel contempo il mantenimento dell'equilibrio tra le entrate e le spese correnti.

Per quanto attiene all'IVA, in considerazione del regime fiscale applicato, non sono maturati crediti a titolo di IVA sull'attività commerciale per l'anno 2021.

| TITOLO 3 - Entrate extratributarie | Previsione | Accertamenti |
|---|---------------------|---------------------|
| <i>Tipologia 100</i> | | |
| Rette e pernottamenti per alloggi Case dello Studente | 1.047.000,00 | 1.119.095,30 |
| Proventi da concessioni e locazioni | 44.000,00 | 28.315,42 |
| <i>Tipologia 200 - Rimborso danni</i> | - | 730,56 |
| <i>Tipologia 300 - Interessi attivi bancari</i> | - | 0,06 |
| <i>Tipologia 500</i> | | |
| Recupero quote pasto studenti da borse di studio | - | 240,00 |
| Recupero oneri per utenze e altri recuperi | 67.000,00 | 57.589,38 |
| Recupero da trasferimenti agli studenti | 30.000,00 | 55.062,58 |
| Risarcimenti assicurativi | 500,00 | - |
| Iva per inversione contabile (split payment e rev.charge) | 530.000,00 | 484.996,50 |
| Totale Entrate extratributarie | 1.718.500,00 | 1.746.029,80 |

Nel prospetto successivo si evidenzia la riduzione delle entrate accertate nell'anno 2019, 2020 e 2021 al Titolo 3 – entrate extratributarie rispetto all'anno 2019. Di tale andamento negativo si era tenuto conto in sede di assestamento del bilancio di previsione 2021, assicurando il mantenimento dell'equilibrio di competenza tra entrate e spese.

A seguito del perdurare della crisi epidemiologica e delle misure di contenimento disposte a livello nazionale e regionale, si è tenuto conto della riduzione delle entrate via via accertate nel 2021 anche ai fini della predisposizione del bilancio di previsione 2022.

| TITOLO 3 - Entrate extratributarie | Accertamenti 2021 | Accertamenti 2020 | Accertamenti 2019 | % var 2021/2019 |
|--|----------------------|----------------------|----------------------|--------------------|
| <i>Tipologia 100</i> | | | | |
| cat.2 erogazione servizi (rette e pernottamenti alloggi CDS) | 1.119.095,30 | 1.081.227,51 | 1.325.931,98 | -16% |
| cat.1 e 3 proventi da gestione beni, canoni e fitti | 28.315,42 | 58.070,88 | 72.553,13 | -61% |
| <i>Tipologia 200 - rimborso danni</i> | 730,56 | 90,00 | 240,00 | |
| <i>Tipologia 300 - interessi attivi bancari</i> | 0,06 | 518,61 | 2,66 | |
| <i>Tipologia 500</i> | | | | |
| rimborso quote pasto studenti da borse di studio | 240,00 | 325.320,00 | 1.496.200,00 | -100% |
| rimborso oneri per utenze e altri recuperi | 57.589,38 | 87.026,05 | 224.443,06 | -74% |
| rimborsi per trasferimenti studenti e altri recuperi | 55.062,58 | 45.427,19 | 44.338,14 | 24% |
| risarcimenti assicurativi | - | 4.028,50 | 8.625,00 | |
| IVA: reverse charge e split payment comm.le | 484.996,50 | 444.812,62 | 448.549,86 | |
| | 1.746.029,80 | 2.046.521,36 | 3.620.883,83 | -52% |

3.5 ENTRATE IN CONTO CAPITALE

Le risorse imputate al Titolo 4° sono destinate alla realizzazione di investimenti in particolare sulle case dello studente e sulle mense, rendendo così effettivo il vincolo di destinazione dell'entrata a copertura di una spesa della stessa natura. I contributi regionali a sostegno dei mutui attivati dall'Agenzia, sono stati quasi interamente incassati.

Il trasferimento statale a favore dell'edilizia universitaria quale cofinanziamento ai sensi della L. 338/00 sui lavori della sede operativa di Udine, iscritto inizialmente a bilancio 2018, è stato reimputato sull'esercizio 2021 per l'importo non ancora riscosso di € 263.766,17, vincolato al pertinente capitolo di spesa per il completamento dei lavori, e che viene reimputato alla competenza dell'anno 2022.

Con la Legge di stabilità n. 29 del 28 dicembre 2018 la Regione Autonoma Friuli Venezia Giulia ha concesso dei contributi per la verifica della vulnerabilità sismica delle Case dello Studente dei poli universitari di Udine e Trieste mediante l'utilizzo di finanziamenti concessi dalla Banca europea degli investimenti - mutui BEI. Il riparto su base triennale dei finanziamenti è stato aggiornato nel bilancio pluriennale regionale 2020-2022, 2021-2023 e 2022-2024.

Si ricorda che:

- nell'esercizio 2019 è stata riscossa una prima quota di contributo, in relazione alle attività svolte, per un totale di € 164.601,70.
- nell'esercizio 2020 sono state accertate e riscosse le somme stanziare nel bilancio di previsione 2020: € 500.000,00 (finanziamento BEI), al cap. 455 ed € 635.543,32, al cap. 454 (per iva e oneri su interventi con finanziamento BEI). A questi si aggiungono € 1.141.160,00, accertati e riscossi al cap. 456, quale contributo straordinario per interventi di manutenzione straordinaria agli immobili utilizzati a fini istituzionali;

- nell'esercizio 2021 sono state accertate e riscosse le somme stanziare nel bilancio di previsione 2021: € 4.000.000,00 (finanziamento BEI) al cap. 455, ed € 500.000,00 al cap. 454 (per iva e oneri su interventi con finanziamento BEI). A questi si aggiungono € 2.500.000,00 accertati e riscossi al cap. 456, quale contributo straordinario per interventi di manutenzione straordinaria agli immobili utilizzati a fini istituzionali;

Poiché tali finanziamenti concorrono alla copertura finanziaria di significativi interventi di lavori di manutenzione straordinaria agli edifici adibiti a case dello studente e riepilogati nel piano triennale delle opere pubbliche, si è proceduto ad allocare parte di tali somme tra le entrate vincolate di cui si compone il risultato di amministrazione al 31.12.2021 (€ 1.811.410,69 di provenienza 2021 + € 1.850.298,97 di provenienza 2020 per un totale di € 3.661.709,66).

| TITOLO 4 - Entrate in conto capitale | Previsione | Accertamenti |
|--|---------------------|---------------------|
| <i>a) Tipologia 200 - Contributi agli investimenti</i> | | |
| Trasferimento dallo Stato per l'edilizia universitaria (cofinanziamento lavori ristrutturazione CDS di Udine) | 263.766,17 | - |
| Regione FVG - contributi per l'edilizia universitaria a destinazione ammortamento mutui CDP | 2.189.640,05 | 2.189.640,05 |
| Regione FVG - contributo per l'edilizia universitaria non vincolato a mutui | 58.934,55 | 58.934,55 |
| Regione FVG - contributo su fondi BEI per interventi efficientamento energetico e miglioramento sismico delle Case dello Studente (intervento triennale) | 4.000.000,00 | 4.000.000,00 |
| Regione FVG - contributo iva su finanziamento BEI | 500.000,00 | 500.000,00 |
| Regione FVG - contributo straordinario per interventi su immobili a fini istituzionali | 1.015.000,00 | (*) 2.500.000,00 |
| | | |
| totale a) | 8.027.340,77 | 9.248.574,60 |
| <i>b) Tipologia 400</i> | | |
| Alienazione di mobili e arredi | - | - |
| totale b) | - | - |
| TOTALE ENTRATE IN CONTO CAPITALE a) + b) | 8.027.340,77 | 9.248.574,60 |

(*) Una parte del trasferimento regionale, pari a € 1.485.000,00, concorre alla copertura finanziaria dello stanziamento di spese in conto capitale nell'anno 2023, in coerenza con il piano triennale delle opere pubbliche ed in ossequio al principio della competenza finanziaria potenziata.

3.6 ENTRATE DA RIDUZIONE DI ATTIVITA' FINANZIARIE

Non sono state accertate entrate da riduzione di attività finanziarie.

3.7 ACCENSIONE DI PRESTITI

Non sono stati attivati nuovi processi di finanziamento attraverso prestiti.

3.8 ANTICIPAZIONI DA ISTITUTO TESORIERE/CASSIERE

Nel corso del 2021 non è stata attivata alcuna anticipazione di cassa.

3.9 ENTRATE PER CONTO TERZI E PARTITE DI GIRO

Nel Titolo 9 le Entrate per partite di giro accertate alla tipologia 100 per complessivi € 948.021,52 comprendono l'ammontare dell'iva in scissione contabile-split payment istituzionale (€ 335.645,27) e commerciale (€ 349.966,61), ritenute su lavoro autonomo per € 24.920,42, altre ritenute fiscali per € 2.365,97, spese non andate a buon fine e

altre partite di giro per € 116.625,70, anticipazioni per rette alloggio a favore di strutture convenzionate per € 87.263,50, altre partite di giro per € 11.234,05 e il fondo cassa per € 20.000,00.

Le Entrate per conto terzi, registrate alla tipologia 200 riguardano le cauzioni versate dagli studenti all'atto dell'ammissione alle case dello studente (€ 55.635,00) e altri introiti da cauzioni per € 420,00.

L'ammontare delle partite di giro pareggia con le corrispondenti di spesa per un totale complessivo di € 1.004.076,52.

4. SPESE

4.1 CRITERI DI VALUTAZIONE DELLE SPESE

Il "Principio contabile applicato concernente la contabilità finanziaria", Allegato 4/2 al D. Lgs. n.118/2011, indica le modalità di riferimento per la corretta contabilizzazione delle spese, con particolare riferimento al concetto di "obbligazione giuridica perfezionata" e procedura di reimputazione degli impegni a esercizi successivi tramite Fondo Pluriennale Vincolato - FPV.

Il principio della competenza "potenziata" sottolinea la centralità dell'obbligazione giuridica perfezionata e della scadenza, ovvero non possono essere riferite ad un determinato esercizio finanziario le spese per le quali non sia venuta a scadere, nello stesso esercizio finanziario, la relativa obbligazione giuridica. Quindi anche per le spese, come per le entrate, l'elemento della scadenza acquisisce un carattere determinante nella scelta dell'esercizio su cui deve essere effettuata l'imputazione della spesa.

In relazione a quanto sopra, si evidenziano i punti salienti dell'applicazione del principio in argomento inerenti alla fase dell'impegno. Il punto 5.2 del citato Allegato dispone, in relazione alla spesa per prestazioni di servizi e fornitura di beni, l'imputazione della spesa all'esercizio in cui si prevede sia eseguita la prestazione. Pertanto, ai fini dell'imputazione all'esercizio finanziario di competenza devono coesistere contestualmente due elementi: l'obbligazione giuridica perfezionata (es. in caso di gara aggiudicazione definitiva) e la prestazione resa entro la fine dell'esercizio. In caso di assenza di tali elementi, in presenza di impegni finanziati da risorse proprie (fondi liberi), l'impegno non può sussistere e costituisce economia di spesa. In relazione a questa tipologia di impegni, la costituzione del Fondo Pluriennale Vincolato - ovvero la reimputazione ad esercizi futuri - è ammessa solo in determinati casi ovvero in fase di riaccertamento ordinario.

Con riferimento, invece, alle spese finanziate con entrate vincolate, in presenza di obbligazione giuridica perfezionata, l'impegno assunto non costituisce residuo passivo a chiusura dell'esercizio di competenza, ma oggetto di riaccertamento ordinario, con conseguente reimputazione all'esercizio successivo tramite il Fondo Pluriennale Vincolato. In caso di assenza di obbligazione giuridica, gli impegni finanziati da entrate vincolate costituiscono economia di spesa e, come tali, confluiscono nella parte vincolata del risultato di amministrazione.

Pertanto, rispetto alla precedente normativa, non possono più sussistere i cosiddetti "accantonamenti contabili", ovvero impegni determinati dalle correlate entrate vincolate ma privi di obbligazione giuridica.

Le operazioni di chiusura contabile delle uscite di bilancio, al pari di quelle relative alle entrate, sono state precedute dalla valutazione dei flussi finanziari che si sono manifestati nell'esercizio. Sono state prese in esame solo le operazioni svolte nel periodo di riferimento cercando di evitare che i criteri di valutazione e stima adottati potessero portare a sottovalutazione e sopravvalutazione delle singole poste (attendibilità).

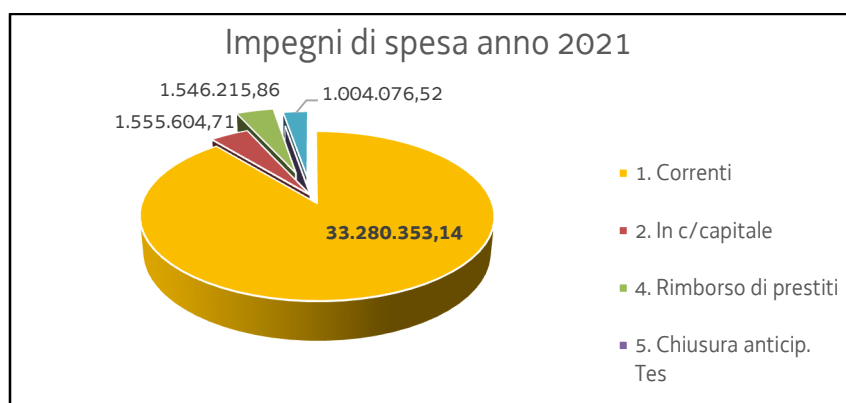
Il procedimento di attribuzione della spesa e di stesura dei relativi modelli obbligatori si è concretizzato nel rispetto formale e sostanziale delle norme che disciplinano la redazione dei documenti contabili (correttezza). Nella fase tecnica che ha preceduto la stesura del documento contabile, le componenti positive (entrate) non realizzate non

sono state contabilizzate a consuntivo mentre le componenti negative (uscite) sono state contabilizzate, e quindi riportate nel rendiconto, per la sola quota definitivamente realizzata, con imputazione della spesa nel relativo esercizio (rispetto del principio n. 9 - Prudenza).

Il riscontro sulle uscite, oggetto di impegno in conto competenza, ha comportato la verifica sulla presenza di tutti gli elementi identificativi, come la ragione del debito, l'indicazione della somma da pagare, il soggetto creditore, la scadenza dell'obbligazione e la specificazione del vincolo costituito sullo stanziamento di bilancio, mentre agli uffici competenti spetta l'obbligo di conservare la relativa documentazione giustificativa.

Di seguito l'evidenza dell'andamento delle Spese in relazione allo scostamento della previsione:

| SPESE DI COMPETENZA | Stanziamenti Finali | Impegni | % |
|-------------------------------|----------------------------|----------------------|--------------|
| 1. Correnti | 36.998.132,00 | 33.280.353,14 | 90% |
| 2. In c/capitale | 7.974.661,86 | 1.555.604,71 | 19,5% |
| 4. Rimborso di prestiti | 1.644.193,09 | 1.546.215,86 | 94% |
| 5. Chiusura anticip. Tes | - | - | - |
| 7. Spese c/terzi e pdg | 1.690.000,00 | 1.004.076,52 | 59,4% |
| | | | |
| Totale Titoli | 48.306.986,95 | 37.386.250,23 | 77,4% |
| Fondo Pluriennale | | 4.435.871,10 | |
| Totale spesa anno 2021 | 48.306.986,95 | 41.822.121,33 | 86,6% |



Ai sensi del D.lgs. 118/11 le Spese sono classificate in: Missioni, Programmi, Titoli e Macroaggregati.

Le Missioni, che registrano attribuzioni di poste, sono 5 e fanno riferimento a n. 5 programmi.

Di seguito si riporta il prospetto riepilogativo delle spese sostenute nel 2021 secondo il riparto in missioni al netto dei fondi pluriennali:

| RIEPILOGO DELLE SPESE PER MISSIONE | Previsione | Impegni | % |
|---|----------------------|----------------------|--------------|
| Missione 1 - Servizi istituzionali | 8.700,00 | 5.017,68 | 57,7% |
| Missione 4 - Istruzione e diritto allo studio | 44.382.400,23 | 34.280.255,15 | 77,2% |
| Missione 20 - Fondi e accantonamenti | 31.008,61 | 0 | 0,0% |
| Missione 50 - Debito pubblico | 2.194.878,11 | 2.096.900,88 | 95,5% |
| Missione 60 - Anticipazioni finanziarie | 0 | 0 | 0,0% |
| Missione 99 - Servizi per conto terzi | 1.690.000,00 | 1.004.076,52 | 59,4% |
| TOTALE MISSIONI | 48.306.986,95 | 37.386.250,23 | 77,4% |

Per quanto riguarda la:

Missione 1 - il programma 1 ad esso attribuito, prevede le spese ed i rimborsi per gli organi istituzionali, e precisamente il Revisore Unico e il Consiglio di indirizzo studentesco.

Missione 4 – il programma 4 comprende gli stanziamenti che si riferiscono nella quasi totalità alla missione che rappresenta l'attività istitutiva attribuita all'Agenzia, ed in particolare l'erogazione dei benefici di natura economica e le spese di gestione per l'erogazione dei servizi per l'accoglienza agli studenti quali le residenze universitarie e la mensa, le spese per il mantenimento in efficienza e la conservazione del patrimonio nonché quelle generali di funzionamento. Dal 1° gennaio 2021, a seguito delle nuove funzioni assegnate è stato attivato il programma 7 che accoglie gli stanziamenti relativi alla gestione dei trasferimenti regionali "Dote scuola" e benefici L.R. 13/2018.

Missione 20 - il programma 1 individua i Fondi di riserva e precisamente il Fondo di riserva per le spese obbligatorie e d'ordine, ed il Fondo per le spese impreviste, mentre al programma 2 è iscritto il Fondo crediti di dubbia e difficile esazione.

Missione 50 - al programma 1, sono imputate le quote di interessi relativi alle rate di ammortamento dei mutui in essere con la Cassa Depositi e Prestiti, mentre al programma 2 sono imputate le relative quote capitale.

Missione 99 - programma 1, evidenzia le somme relative alle partite di giro, a pareggio con le entrate.

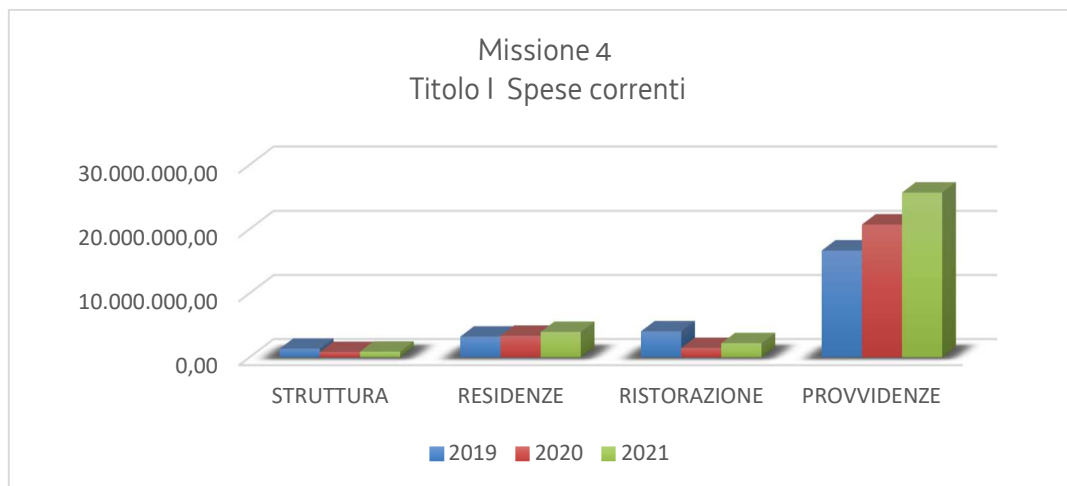
Si rappresenta la parte corrente della sopraindicata Missione 4 – Programma 4 e Programma 7 relativi alla "Mission" dell'Agenzia al fine di evidenziare la portata degli interventi di gestione:

| MISSIONE 4 - programma 4 e 7 - ISTRUZIONE | | |
|--|----------------------|---------------|
| TITOLO I - SPESE CORRENTI 2021 | | |
| STRUTTURA | 882.192,64 | 2,7% |
| RESIDENZE | 3.956.981,31 | 12,1% |
| RISTORAZIONE | 2.194.775,42 | 6,7% |
| PROVVIDENZE | 25.690.701,07 | 78,5% |
| TOTALE | 32.724.650,44 | 100,0% |

Nel prospetto successivo si raffrontano i dati del rendiconto 2021 con quelli dei due anni precedenti, al fine di evidenziare l'andamento crescente delle risorse destinate a provvidenze a favore degli studenti e al pieno funzionamento delle Case dello Studente; nel contempo, si evidenzia la riduzione dei costi relativi alla ristorazione, motivati dalla riduzione delle attività nel periodo 2020-2021 a causa delle disposizioni anti-pandemia, che hanno determinato un complessivo minor utilizzo delle strutture centrali di Udine e Trieste.

MISSIONE 4 - programma 4 e 7 - ISTRUZIONE - triennio 2019 -2021

| TITOLO I - SPESE CORRENTI | 2019 | 2020 | 2021 |
|----------------------------------|----------------------|----------------------|----------------------|
| STRUTTURA | 1.330.168,03 | 820.517,38 | 882.192,64 |
| RESIDENZE | 3.236.878,58 | 3.355.439,17 | 3.956.981,31 |
| RISTORAZIONE | 4.056.629,42 | 1.455.708,08 | 2.194.775,42 |
| PROVVIDENZE | 16.674.969,15 | 20.711.878,52 | 25.690.701,07 |
| TOTALE | 25.298.645,18 | 26.343.543,15 | 32.724.650,44 |



Si rileva nell'anno 2021 un notevole incremento delle attività amministrative e di erogazione dei benefici e sussidi a favore sia dell'istruzione universitaria, sia a favore degli studenti delle scuole secondarie, a seguito dell'assegnazione delle nuove funzioni e attività di cui alla L.R. 13/2018.

Nel contempo, risulta ancora ridotta la spesa complessiva per i servizi di ristorazione, a causa delle restrizioni dovute al periodo di crisi sanitaria e dalla riduzione della presenza dell'utenza presso le sedi universitarie.

4.1 SPESE CORRENTI

Circa il 90% delle risorse sono impiegate per la copertura di spesa di natura corrente poiché l'attività istituzionale dell'ARDiS si sostanzia quasi totalmente con l'erogazione delle borse di studio e la gestione dei servizi agli studenti quali le residenze universitarie e la mensa.

4.2 SPESE IN C/CAPITALE

La parte in conto capitale attiene maggiormente per i lavori di adeguamento, efficientamento energetico e miglioramento sismico delle Case dello Studente dei poli universitari di Udine e Trieste.

Le opere sono finanziate da appositi contributi in conto capitale, provenienti dalla Regione Autonoma Friuli Venezia Giulia, dallo Stato per il tramite della Cassa Depositi e Prestiti, mediante l'accensione di mutui, e alcuni contributi straordinari finalizzati ad interventi migliorativi e di ristrutturazione degli immobili.

In coerenza con le disposizioni dei principi contabili, a fine esercizio è stata fatta una attenta analisi dello stato dei lavori sui diversi edifici in coerenza con il piano triennale delle opere pubbliche e previo monitoraggio del cronoprogramma di svolgimento dei lavori programmati. Tenuto conto del criterio della competenza finanziaria potenziata, una parte degli impegni di spesa assunti nel 2021 sono stati reimputati all'esercizio 2022, con contestuale attivazione del fondo pluriennale vincolato.

Le movimentazioni del fondo pluriennale vincolato sono riportate nell'apposito prospetto allegato previsto al punto 13.8 dell'All.4/1 – principio contabile applicato concernente la programmazione di bilancio.

4.3 PRESTITI

Il rimborso prestiti è rappresentato dal pagamento delle quote di ammortamento dei mutui contratti per l'acquisto, realizzazione o manutenzione delle case dello studente e delle mense universitarie. I mutui sono quasi interamente sostenuti da apposito contributo regionale. Gli impegni destinati alla restituzione dei prestiti contratti sono stati

imputati nell'esercizio in cui viene a scadere l'importo dell'obbligazione giuridica passiva a carico dell'ente che corrisponde, in termini monetari, alla rata di ammortamento del debito (annualità). Parte dei contributi regionali utili al pagamento dei relativi ammortamenti dei mutui con la CDP e pervenuti prima della sottoscrizione dei relativi contratti, è giacente nel risultato di amministrazione vincolato.

4.4 ANTICIPAZIONI DA TESORIERE

Nel corso del 2021 non sono state attivate procedure di richiesta di anticipazione al Tesoriere.

4.5 SPESE CONTRO TERZI E PARTITE DI GIRO

Le partite di giro sono state movimentate per la gestione dell'Iva in regime di scissione contabile, oltre che per le ritenute fiscali e le spese non andate a buon fine. Si richiama quanto già illustrato nella sezione corrispondente delle entrate. Le spese per conto terzi riguardano in linea di massima le cauzioni versate dagli studenti all'atto dell'ammissione alle case dello studente. L'ammontare delle partite di giro pareggia con le corrispondenti di entrata per un totale complessivo di € 1.004.076,52.

4.6 ARTICOLAZIONE DELLA SPESA

- **Spese per gli Organi istituzionali**

La spesa ha rispettato la previsione per il compenso del revisore unico dei conti e del rimborso spese ai componenti del Comitato degli studenti.

- **Spese per la Struttura**

Le spese generali per il funzionamento sono contenute ai livelli essenziali. Sono compresi gli oneri per le utenze degli uffici, i servizi di pulizia e vigilanza, le manutenzioni ordinarie, il canone annuo per i servizi informatici, i materiali di cancelleria e consumo, i corsi di formazione per il personale, l'acquisto di giornali e abbonamenti per l'aggiornamento professionale, le minute spese di funzionamento, le imposte.

Nel corso del 2021 sono stati attivati alcuni contratti di somministrazione di lavoro interinale part time. Sono stati rispettati gli adempimenti in merito alla sicurezza del personale e alla formazione sulla sicurezza per gli studenti alloggiati presso le case dello studente.

Si evidenziano le spese afferenti le coperture assicurative degli immobili di proprietà e dell'attività istituzionale, gli obblighi di legge a fronte delle imposte nonché le spese, in convenzione con la Regione, relative ai servizi informatici di rete necessari per l'erogazione dei servizi agli studenti. È stata altresì regolarmente corrisposta la quota di partecipazione all'Andisu - Associazione italiana per gli enti per il diritto allo studio universitario.

Gli incarichi e i servizi professionali specialistici ricomprendono le spese per servizi di assistenza e supporto al responsabile/i del procedimento in materia di contratti pubblici di lavori, forniture e servizi, i servizi specialistici per il controllo qualitativo del servizio di ristorazione, le verifiche obbligatorie degli ascensori, il certificato prevenzione incendi, il servizio di supporto alla figura del Responsabile Servizio Prevenzione Protezione per la predisposizione dei documenti di valutazione del rischio e dei piani di evacuazione, i servizi professionali a supporto delle verifiche di vulnerabilità sismica degli edifici adibiti a case dello studente presso i poli universitari di Udine e Trieste, nonché il servizio di assistenza agli adempimenti fiscali dell'Ente.

Per quanto riguarda le imposte, la componente più rilevante è data dall'imposta per lo smaltimento dei rifiuti solidi urbani (TARI) che per l'anno 2021 ammonta a € 140.988,00.

▪ Spese per il Servizio abitativo presso le Case dello Studente

Le spese di gestione di parte corrente per lo svolgimento dell'attività inerente l'erogazione di servizi abitativi ricomprende prevalentemente le utenze e le spese del global service relativo ai servizi di pulizia, manutenzione e portineria suddivisi per residenze universitarie così come presenti sul territorio regionale.

Nel corso del 2021 l'Ente si è avvalso dei contratti quadro stipulati dalla centrale unica di committenza per i servizi di portierato e vigilanza e per i servizi di manutenzione immobili e impianti, sia per la sede di Udine sia per la sede di Trieste. In considerazione delle misure di sicurezza e prevenzione, anche a causa del prolungarsi della crisi epidemiologica, sulla base di specifici accordi, l'Ente si è assunto l'onere dei costi relativi alle utenze e alle manutenzioni ordinarie inerenti la gestione dei servizi di ristorazione presso le mense centrali, che tra l'altro hanno dovuto applicare una riduzione notevole delle capienze, con conseguente drastico calo dei ricavi normalmente derivanti dai servizi forniti presso i poli regionali.

Tenuto presente l'ammontare del finanziamento regionale annuo per il funzionamento dell'Ente, si evidenzia la rilevanza degli oneri per i servizi continuativi di global service e servizi ausiliari quali le pulizie, i servizi di portierato e di sorveglianza, i canoni per manutenzioni ordinarie degli immobili relativi alle Case dello Studente presenti sul territorio regionale, il mantenimento delle aree verdi, compresi gli extra-canone e le utenze. Nel rispetto delle misure di contenimento anti-Covid-19, nell'anno 2021 le Case dello studente sono state tutte regolarmente in funzione, dopo le chiusure obbligate per alcuni mesi del 2020, con delle limitazioni alla fruibilità degli spazi comuni; solo la residenza a Gemona è stata riaperta nel IV trimestre; conseguentemente ci sono state alcune ricadute differenziate in termini di oneri manutentivi nell'ambito dei due poli universitari: a fronte di minori spese per utenze, sono stati sostenuti maggiori oneri per pulizie straordinarie e per servizi di portierato/sorveglianza agli accessi di tutte le case dello studente rimaste aperte.

Tuttavia, il minor utilizzo degli spazi comuni, delle mense centrali e la presenza ridotta degli studenti presso le residenze di ARDiS ha determinato alcune economie di spesa rispetto agli stanziamenti di previsione che verranno utilizzate, dopo l'approvazione del rendiconto in oggetto e del successivo assestamento di bilancio per l'anno 2022.

Si ricorda infine che la Casa dello studente di Udine di Viale Ungheria 43, è ancora parzialmente chiusa per lavori di ristrutturazione; sono pertanto rimaste attive le spese di sorveglianza ed in forma parziale quelle relative al global service e utenze.

| Principali oneri di gestione CDS | 2021 |
|---|---------------------|
| SERVIZI AUSILIARI: PULIZIE E PORTIERATI | 1.964.150,85 |
| MANUTENZIONI ORDINARIE | 680.052,33 |
| MANUTENZIONE VERDE | 17.670,74 |
| UTENZE | 738.059,09 |
| TARI | 140.988,00 |
| PREVENZIONE, SICUREZZA, CONSUMI VARI | 25.720,64 |
| Totale | 3.566.641,65 |

Le spese per beni di consumo, utenze e canoni, manutenzione ordinaria, servizi ausiliari sono state suddivise sulle seguenti Case dello studente per complessivi 1220 stanze + 3 mini posti alloggio, di cui 614, per la sede di Trieste, e 606 + 3 minialloggi, per la sede di Udine.

A seguito della particolare congiuntura connessa all'emergenza epidemiologica da COVID-19, e alle indicazioni pervenute dall'Amministrazione regionale, dopo le modifiche ai servizi di accoglienza presso le case dello studente nonché ai servizi di ristorazione intervenute nel 2020, nel corso del 2021 sono state ripristinate le funzionalità ordinarie dei servizi offerti da ARDiS, anche se la ripresa effettiva dell'utenza è avvenuta con una certa gradualità.

Le scelte operative e organizzative hanno avuto dunque, anche per il 2021, un impatto economico, con aggravio di spese gestionali, in primis manutenzioni e pulizie straordinarie e il servizio di accoglienza-vigilanza presso tutte le residenze studentesche.

La riduzione della ricettività presso le case dello studente si può così riassumere: a fronte di minori consumi di utenze, sono aumentate le esigenze di manutenzioni e pulizie straordinarie, mentre nel contempo è stato rafforzato il servizio di accoglienza-vigilanza presso tutte le case, compreso il polo universitario dei Rizzi a Udine, che precedentemente al periodo pandemico non disponeva di un servizio di portierato.

| SEDE | PERIODI APERTURA 2021 | |
|----------------|-----------------------|-------------|
| | | |
| GOZZI | 1/1-31/7 | 01/9-31/12 |
| GORIZIA | 1/1-31/7 | 01/9-23/12 |
| E1 | 1/1-31/7 | 01/9-31/12 |
| E3 | 1/1-31/7 | 01/9-31/12 |
| E4 | 4/1-31/7 | 01/9-31/12 |
| CDS V.UNGHERIA | Chiusa | |
| CDS RIZZI | 1/1-31/7 | 01/9-31/12 |
| MARIA BAMBINA | 4/1-31/7 | 01/9-23/12 |
| CDS PORDENONE | 1/1-31/7 | 01/9 -23/12 |
| CDS GEMONA | chiusa | 11/10-24/12 |

▪ Spese per il Servizio di ristorazione

La parte corrente prevede le spese per il servizio di ristorazione a favore degli studenti presso tutti i poli universitari regionali. Il contratto di somministrazione del servizio presso le mense di proprietà dell'Agenda è stato affidato mediante procedura di gara di appalto ad evidenza pubblica. È assicurata altresì la fruibilità del servizio presso i convitti/collegi universitari mediante nuovo rapporto convenzionale e gli altri punti mensa individuati presso le sedi universitarie decentrate quali Gorizia e Pordenone.

A seguito della prosecuzione delle misure di contenimento anti-Covid-19, si è intervenuti con una ripresa graduale delle attività presso le mense centrali di Trieste e di Udine, dopo le interruzioni applicate nel corso dell'anno 2020. Ciò ha comportato da un lato i mancati introiti da parte degli studenti, dall'altro lato minori costi per i servizi di ristorazione in particolare presso i due poli centrali, che normalmente necessitano di maggiori risorse.

Conseguentemente, alla luce delle evidenze economiche finali dell'anno, si è ritenuto di accantonare una quota dell'avanzo libero di competenza dell'esercizio 2021 per la copertura del fabbisogno per il medesimo servizio nel 2022, che ormai ha ripreso a pieno regime di attività.

I dati di consuntivo 2021 sono indicati anche a raffronto dell'anno 2020 (inizio pandemia) e dell'anno 2019 (pre-pandemia) come segue:

| SERVIZIO MENSA | 2021 | 2020 | 2019 | 2021 su 2019 (%) |
|---|---------------------|---------------------|---------------------|------------------|
| CAP 3010 Mense centrali | 1.181.941,27 | 735.607,99 | 2.362.075,80 | 50% |
| CAP 3020 Ristorazione decentrata | 911.491,63 | 661.803,66 | 1.581.328,10 | 58% |
| Totale spesa per pasti somministrati | 2.093.432,90 | 1.397.411,65 | 3.943.403,90 | 53% |

e se consideriamo la spesa al netto delle ritenute forfetarie operate sulla borsa di studio:

| SERVIZIO MENSA - triennio 2019 - 2021 | | | |
|--|---------------------|---------------------|---------------------|
| | 2021 | 2020 | 2019 |
| Gestione mense | 2.093.432,90 | 1.397.411,65 | 3.943.403,90 |
| - recupero quota pasto da borsa di studio | 0,00 | 325.320,00 | 1.496.200,00 |
| TOTALE | 2.093.432,90 | 1.072.091,65 | 2.447.203,90 |

Si rileva che le disposizioni contenute nelle linee guida relative alla gratuità del pasto per gli studenti beneficiari di borsa di studio, ha un impatto economico significativo sulle risorse finanziarie a disposizione di Ardis, e di questo dovrà essere tenuto conto in sede di valutazione del fabbisogno annuo da trasferimento regionale da ricalcolare per l'anno 2022 e seguenti.

Dopo un trend di utilizzo del servizio ampiamente in crescita nel periodo 2018-2019, l'attività fortemente ridotta nel 2020, con ricadute negative anche per il 2021 dei servizi mensa presso i due poli universitari ha comportato una riduzione degli oneri e al tempo stesso anche dei rimborsi a carico dell'utenza universitaria.

Si fa presente che a seguito di specifici accordi con le società di gestione dei servizi mensa, penalizzate da periodi di chiusura forzata nell'anno 2020, giustificati dalle misure anti-Covid19, e poi prolungati anche nel corso dell'esercizio 2021, sono stati riconosciuti dei maggiori recuperi sulle tariffe e sulle spese di gestione a favore dei soggetti gestori, che, sono rimasti a carico di ARDiS fino a conclusione del periodo pandemico.

Si ricorda che la spesa complessiva per i servizi mensa garantiti sul territorio regionale risulta essere una delle poste delle Spese correnti più significative del Bilancio: pertanto, tenuto conto dell'ammontare del contributo per il funzionamento concesso dalla Regione FVG per l'anno 2021, si ritiene opportuno vincolare una parte dell'avanzo di competenza dell'anno a copertura della spesa del citato servizio di ristorazione per l'anno 2022 e a.a. 2022-2023.

▪ **Spese per il Diritto allo studio universitario**

Obiettivo primario dell'Agenzia è il soddisfacimento dell'intera copertura del fabbisogno relativo alle graduatorie per le borse di studio.

Nel corso dell'anno 2021 sono stati corrisposti i saldi delle borse di studio per l'anno accademico 2020-2021 alla totalità degli studenti aventi diritto, raggiungendo gli obiettivi prefissati.

Con decreto n. 1731 del 23 novembre 2021 è stato assunto l'impegno di spesa per la copertura finanziaria del bando di concorso per l'assegnazione delle borse di studio per l'anno accademico 2021/2022 per una spesa massima di € 18.611.651,03 (per l'a.a. 2020-2021 l'importo era di € 19.631.989,80).

La spesa è stata così finanziata:

- a) per € 7.686.402,85 da fondi statali assegnati dal MIUR,
- b) per € 5.002.105,06 dal finanziamento integrativo regionale,
- c) per € 2.979.595,58 dal trasferimento della tassa regionale iscritti all'Università di Trieste,
- d) per € 2.943.547,54 dal trasferimento della tassa regionale iscritti all'Università di Udine.

Si evidenzia che il trasferimento statale per l'anno 2021 è superiore a quello assegnato per il 2019, ma di molto inferiore a quello del 2020 (importo di € 9.148.302,59, per le maggiori risorse stanziare dal MIUR a seguito dell'emergenza pandemica, ai sensi della L. 27 dicembre 2019, n.160 integrato ai sensi dell'art. 236, comma 4, del D.L. 34/2020 convertito in Legge n. 77 del 17 luglio 2020).

L'ammontare del fondo statale e quello regionale sono stati interamente incassati nell'anno 2021.

Entro il mese di dicembre 2021 si è proceduto alla liquidazione ed al pagamento del primo acconto delle borse di studio per l'a.a. 2021-2022 sulla base della graduatoria approvata.

Nel prospetto sottostante si rappresenta l'andamento del fabbisogno per borse di studio nell'ultimo quinquennio.

| Anno accademico | n. domande | n. beneficiari | Fabbisogno |
|-----------------|------------|----------------|---------------|
| 2016/2017 | 7.781 | 4.958 | 16.172.213,07 |
| 2017/2018 | 7.960 | 4.929 | 15.996.604,93 |
| 2018/2019 | 8.835 | 5.534 | 17.860.711,02 |
| 2019/2020 | 9.454 | 5.746 | 18.395.759,34 |
| 2020/2021 | 9.223 | 5.673 | 17.657.918,33 |
| 2021/2022 | 9.333 | 5.535 | 17.308.034,22 |

L'ammontare del fabbisogno effettivo per l'a.a 2021-2022 è in linea rispetto all'anno precedente; per l'a.a. 2022-2023 si stima che ci sarà un forte aumento del fabbisogno di risorse, a seguito della ripresa di tutte le attività a pieno regime, dopo la conclusione delle misure anti-pandemia che avevano ridotto anche la mobilità nazionale ed internazionale, oltre che la fruizione delle strutture universitarie.

| FONDO INTEGRATIVO BORSE DI STUDIO | 2018 | 2019 | 2020 | 2021 |
|--|----------------------|----------------------|----------------------|----------------------|
| F/INTEGRATIVO STATO | 7.140.636,45 | 7.575.068,77 | 9.148.302,59 | 7.686.402,85 |
| F/INTEGRATIVO REGIONE | 4.000.000,00 | 4.100.000,00 | 5.000.000,00 | 5.000.000,00 |
| | 11.140.636,45 | 11.675.068,77 | 14.148.302,59 | 12.686.402,85 |
| incremento/decremento sull'anno precedente | 122.636,58 | 534.432,32 | 2.473.233,82 | -1.461.899,74 |
| VARIAZIONE % | 1,11% | 4,80% | 21,20% | -15,98% |

Per quanto riguarda le altre tipologie di benefici all'utenza studentesca come stabiliti nelle linee guida, nel corso dell'anno 2021 si è provveduto a destinare tutte le risorse necessarie. Va ricordato che a causa delle restrizioni anti-pandemia non tutte le attività si sono svolte regolarmente e il fabbisogno di sussidi è stato complessivamente inferiore alle risorse disponibili.

Si evidenzia l'apprezzamento dell'utenza per i contributi sui contratti di locazione e facilitazione trasporto, sussidi straordinari e attività convittuale; la mobilità internazionale nel 2021 è stata ancora molto contenuta a seguito delle misure anti-pandemia.

Sono state altresì attivate le forme di collaborazioni con gli studenti 175/200H e si è regolarmente bandito il concorso per l'abbattimento dei costi della tassa universitaria a favore delle matricole dei corsi di laurea magistrale.

A seguito della prolungata chiusura per lavori di ristrutturazione della Casa dello studente di viale Ungheria a Udine, agli studenti è assicurata la possibilità di alloggiare presso i convitti della città con riconoscimento dell'eventuale indennità convittuale ovvero di beneficiare dell'indennità sui contratti di locazione qualora alloggiati presso appartamenti privati.

Per quanto riguarda di servizi di promozione e informazione, è stata assicurata l'attività riguardante i servizi di assistenza fiscale e quelli di supporto psicologico.

▪ **Spese per il Diritto allo studio scolastico**

Nell'ambito delle nuove competenze, nell'anno 2021 sono stati avviati i procedimenti relativi alle specifiche linee contributive che hanno visto aumentare considerevolmente il bacino di utenza dell'Agenzia, sia dal punto di vista

delle Istituzioni coinvolte sia dal punto di vista delle famiglie e degli studenti interessati, appartenenti all'intero territorio regionale.

Nel 2021 i numeri relativi alle domande presentate, istruite ed accolte vengono di seguito riepilogate per tipologia di intervento. I dati divengono base per le proiezioni dei dati presunti per l'anno 2022.

Comodato gratuito dei libri – artt. 5 – 6 – 7, L.R. 13/2018

L'intervento prevede che ARDiS concorra al finanziamento delle spese sostenute dalle famiglie, per il tramite delle istituzioni scolastiche, per la fornitura di libri di testo, anche in formato digitale e altro materiale didattico digitale, in comodato gratuito agli alunni iscritti alla scuola secondaria di primo grado e al primo e secondo anno della scuola secondaria di secondo grado.

Gli istituti scolastici che nel 2021 hanno ricevuto il finanziamento sono stati n. **186**. Per l'anno 2022 si prevede di finanziare n. 188 Istituti scolastici in quanto è stata autorizzata una nuova scuola paritaria e un'altra scuola paritaria ha raggiunto il numero di iscritti necessario per l'assegnazione della classe. È stata trasferita ad ARDiS la somma complessiva di 2.000.000,00 di euro.

Dote scuola – art. 9, L.R. 13/2018

Si tratta di contributi per l'abbattimento dei costi sostenuti per la frequenza scolastica a favore dei nuclei familiari residenti in Friuli Venezia Giulia con studenti iscritti alle scuole secondarie di secondo grado statali e paritarie.

Le domande pervenute nel 2021 per l'anno scolastico 2020/2021 per la concessione dei contributi Dote scuola sono state in totale 10.998.

Al termine dell'istruttoria, dopo l'eliminazione di domande doppie, gli esiti sono stati i seguenti:

| NOTE SCUOLA | GO | PN | TS | UD | Totali |
|---------------------------|--------------|--------------|--------------|--------------|---------------|
| Ammesse al finanziamento | 1.357 | 2.350 | 1.683 | 4.702 | 10.092 |
| Escluse dal finanziamento | 74 | 164 | 133 | 355 | 726 |
| <i>Totali</i> | <i>1.431</i> | <i>2.514</i> | <i>1.816</i> | <i>5.057</i> | <i>10.818</i> |

I beneficiari del contributo sono stati **10.092** e la somma totale erogata è stata pari a 2.830.050,00 euro.

Sono state soddisfatte tutte le richieste. Per il 2022 si prevede di aumentare il numero di beneficiari a fronte di una campagna pubblicitaria in programmazione con l'ufficio stampa della Regione.

Borse di studio statali

ARDiS ha svolto anche un'istruttoria su specifica delega da parte della Regione FVG (delibera di GR n. 394 del 12 marzo 2021) riguardante le borse di studio statali previste dal Ministero dell'Istruzione. È stato filtrato l'esito dell'istruttoria del contributo Dote scuola ed è stata stilata una graduatoria dei beneficiari in possesso delle caratteristiche reddituali fissate con detta delibera, relative ai beneficiari fino a 10.000,00 euro di ISEE. Al termine si è provveduto all'invio degli elenchi al Ministero per il pagamento.

La somma totale stanziata dal Ministero dell'Istruzione ammonta a 543.447,20 euro e le domande ammesse alle borse di studio statali per l'a.s. 2020/2021 sono risultate n. **2.358**.

Contributi per spese di ospitalità presso strutture accreditate – art. 10 bis, L.R. 13/2018

È prevista la concessione del contributo forfettario per l'abbattimento delle spese di alloggio in favore dei nuclei familiari residenti in regione con studenti iscritti per l'anno scolastico 2021/2022 alle scuole secondarie di secondo grado del sistema scolastico regionale, che alloggiano in strutture accreditate ai sensi dell'articolo 25 della legge regionale 9 agosto 2012, n. 16 (Interventi di razionalizzazione e riordino di enti, aziende e agenzie della Regione).

Le domande pervenute nel 2021 per l'anno scolastico 2020/2021 sono 11, delle quali, dopo l'eliminazione di una domanda doppia, gli esiti dell'istruttoria, sono state accolte **5** domande e la somma totale erogata è stata pari a 4.000,00 euro. Sono state soddisfatte tutte le richieste.

Contributi per gli studenti delle scuole paritarie – art. 11, L.R. 13/2018

Si tratta di contributi a favore dei nuclei familiari residenti in Friuli Venezia Giulia con alunni iscritti alle scuole paritarie primarie e secondarie di primo e secondo grado per l'anno scolastico 2021/2022, per l'abbattimento dei costi di iscrizione e frequenza.

Le domande pervenute nel 2021 per l'anno scolastico 2020/2021 per la concessione di questi contributi sono state in totale n. 1.499. Al termine dell'istruttoria, dopo l'eliminazione di domande doppie, gli esiti, tenendo conto della suddivisione territoriale, sono stati i seguenti:

| ISCRIZIONE E FREQUENZA PARITARIE | GO | PN | TS | UD | Totali |
|----------------------------------|-----|-----|-----|-----|--------|
| Ammesse | 105 | 205 | 114 | 734 | 1158 |
| Escluse | 35 | 72 | 50 | 144 | 301 |
| <i>Totali</i> | 140 | 277 | 164 | 878 | 1459 |

I beneficiari del contributo sono stati **1.158** e la somma totale erogata è stata pari a **801.622,50** euro.

Sono state soddisfatte tutte le richieste.

Il prospetto seguente riepiloga gli impegni di spesa assunti nel 2021 per i trasferimenti, contributi e azioni per il rafforzamento e miglioramento del diritto allo studio (Titolo 1, Missione 4, Macroaggregato 4).

INTERVENTI PER IL DIRITTO ALLO STUDIO - Anni 2020 e 2021

Titolo 1 – Missione 4 – macroaggregato 4

| IMPEGNI DI SPESA | 2020 | 2021 |
|---|----------------------|----------------------|
| borse di studio | 19.631.989,80 | 18.611.651,03 |
| <i>di cui fondi ministeriali "covid"</i> | <i>1.188.718,22</i> | - |
| contributi Dote scuola L.R. 13/2018 | - | 5.645.672,50 |
| contributi abbattimento rette | 166.181,50 | 130.315,00 |
| mobilità internazionale | 149.251,00 | 34.162,00 |
| contributi trasporti | 62.233,55 | 137.514,10 |
| contributi Miur per locazioni emergenza covid | - | 272.100,73 |
| contributi contratti di locazione | 12.000,00 | 60.000,00 |
| altri contributi straordinari | 26.258,66 | 14.390,12 |
| tirocini formativi | 1.487,50 | 2.975,00 |
| contributi rafforzamento attività formative | 50.000,00 | 50.000,00 |
| contributi ai consorzi universitari | 440.000,00 | 540.000,00 |
| contributi matricole laurea magistrale | - | - |
| istituzione premio diritto allo studio | | 5.000,00 |
| attività sportive tramite i CUS | | 1.000,00 |
| totale | 20.539.402,01 | 25.504.780,48 |

Per la terza annualità, ai sensi dell'articolo 8, commi 23-26 della legge regionale 6 agosto 2019 n. 13, l'ARDiS ha assegnato un contributo, su fondi regionali, all'Università degli studi di Udine per le attività della propria Scuola Superiore ed al Collegio Universitario per le Scienze "Luciano Fonda" di Trieste, ai fini di potenziare il sistema di

formazione superiore per gli studenti particolarmente meritevoli dell'Università degli studi di Udine e dell'Università degli studi di Trieste, con un impegno di spesa complessivo di euro 50.000,00.

Con specifico finanziamento regionale è stata impegnata la spesa di euro 540.000,00 per il potenziamento dei servizi per il diritto allo studio nelle sedi universitarie decentrate (L.R. 27 dicembre 2019, n.24), assegnando specifico contributo di funzionamento ai consorzi universitari di Gorizia e Pordenone.

Nel 2021 non sono stati effettuati dei finanziamenti per il sostegno all'attività sportiva a favore degli studenti.

▪ **Investimenti – Spese in conto capitale**

Nel corso dell'esercizio 2021 sono proseguiti i lavori di manutenzione straordinaria agli immobili adibiti a case dello studente previsti nel piano delle opere triennale.

Sono stati in parte conclusi i lavori di manutenzione straordinaria della Casa dello studente di viale Ungheria a Udine, sostenuti da cofinanziamento ministeriale ai sensi della L. 338/2000 e da specifico contributo regionale; i lavori iniziati nell'estate del 2018, sono proseguiti sino al 2021, tenuto conto della sospensione lavori a causa delle restrizioni alle attività previste dalle norme anti-pandemia. Con decreto n. 1118 del 30/07/2021 è stato approvato il Certificato di collaudo tecnico-amministrativo trasmesso dal collaudatore incaricato.

Si ricorda che l'ammontare del contributo riguardante il cofinanziamento ministeriale assegnato ai sensi della L. 338/00, collegato agli impegni di spesa corrispondenti, era stato reimputato al 2019 per € 1.757.222,66.

Considerato che non è stato possibile portare a compimento l'intero intervento come da QE iniziale, in quanto nel corso delle attività è emersa l'esigenza di procedere allo stralcio di alcune sue parti per la necessità di condurre delle valutazioni in termini di vulnerabilità sismica dell'immobile, anche a seguito dell'inserimento di detto fabbricato nell'elenco degli edifici di interesse strategico ai sensi del D.P.G.R. n. 176 del 2011, a fine esercizio 2021 l'importo del contributo residuo da incassare, pari a € 263.766,17 (E capitolo 400) è stato reimputato all'anno 2022, sempre in collegamento con la spesa imputata al pertinente capitolo 2180.

Il contributo assegnato dal Ministero dell'ambiente per le spese di bonifica dell'amianto, rientrante nel quadro economico dei lavori, viene mantenuto nell'avanzo di amministrazione, tra le entrate vincolate; l'importo ancora da incassare e registrato nei residui attivi ammonta ad € 2.422,98.

Sono proseguiti e conclusi i lavori di manutenzione straordinaria presso la sede di Pordenone, di proprietà del Consorzio Universitario ed in comodato d'uso all'Agenzia, e sostenuti da apposito contributo regionale suddiviso in tre annualità 2016-2017-2018, in fase di rendicontazione, al fine di introitare l'importo residuo di € 124.893,59 (E cap. 440).

Come noto, con L.R. 28 dicembre 2018, n. 29 (Legge di stabilità 2019) l'Amministrazione regionale ha destinato ad ARDiS un contributo per la realizzazione di interventi di adeguamento e miglioramento sismico, di riqualificazione energetica e messa in sicurezza delle vie d'esodo, di manutenzione straordinaria di edifici adibiti a casa dello studente e per il diritto allo studio universitario, ivi compresi i percorsi e le aree esterne; Ai sensi dell'art.8 comma 29 e 31 della citata legge regionale 29/2018, sono state quantificate le somme in euro 8.660.000,00 suddivisi in tre annualità.

Nel 2019 è stato riscosso un primo acconto di € 164.601,70; nel 2020 sono stati incassati € 500.000,00 (E cap. 455-Bei) ed € 635.543,32 (E cap. 454) oltre ad € 1.141.160,00 (E cap. 456) per interventi di manutenzione straordinaria degli immobili utilizzati a fini istituzionali.

Nel 2021, come previsto nel bilancio regionale, sono stati incassati € 4.000.000,00 (E cap. 455 - Bei) ed € 500.000,00 (E cap. 454) oltre ad € 2.500.000,00 (E cap. 456) per interventi di manutenzione straordinaria degli immobili utilizzati a fini istituzionali. Di quest'ultima somma, € 1.485.000,00 risulta appostata nell'avanzo vincolato per assicurare la

copertura finanziaria allo stanziamento di spesa per l'anno 2023 in coerenza con il bilancio previsionale di ARDiS 2022-2024.

I trasferimenti in entrata al capitolo 455 riguardano il **contributo regionale finanziato da mutuo BEI** - Banca Europea per gli Investimenti per la realizzazione di interventi di miglioramento e adeguamento sismico delle residenze studentesche dei poli universitari di Udine e di Trieste. In particolare, il programma comprende gli interventi di miglioramento sismico delle residenze studentesche del polo universitario di Trieste, con l'obiettivo di raggiungere un indice di vulnerabilità sismica pari a 0,8, nonché interventi di miglioramento sismico della residenza studentesca Domus Utiniensis di Udine, in viale Ungheria e degli altri edifici facenti parte del polo universitario di Udine.

Nel 2019 sono stati affidati i primi incarichi professionali sui lavori pubblici per la redazione degli studi di progettazione preliminare per la valutazione degli interventi necessari per l'adeguamento alle vigenti disposizioni in materia antisismica e l'incarico di progettazione degli impianti termici, idrici, elettrici, valutazione antincendio, acustici, energetici sulla Casa dello Studente di Udine.

A seguito degli esiti delle verifiche di vulnerabilità sismica effettuate, sono stati ridefiniti gli interventi da effettuare e sui quali concentrare l'utilizzo dei finanziamenti regionali concessi. È stato altresì aggiornato il piano triennale delle opere di effettuare e rivisto il cronoprogramma. Sono state inoltre rinviate al 2021, con l'utilizzo del fondo pluriennale vincolato, le somme impegnate ma non utilizzate nel 2020.

A fine esercizio 2021, sulla base degli impegni di spesa assunti e riferiti ai quadri economici delle opere indicate nel Piano triennale dei lavori pubblici, sono state in gran parte rinviate al 2022 attivando il fondo pluriennale vincolato in c/capitale spese per quasi tutte le opere più significative avviate con servizi di progettazione affidati in corso d'anno.

Per quanto riguarda l'acquisto di mobili e attrezzature, sono state effettuate le acquisizioni programmate di mobilio e attrezzature informatiche in dotazione agli uffici, si è provveduto altresì all'acquisizione di complementi di arredo per le residenze studentesche (scaffalature, librerie, poltroncine); sono state acquistate le cucine per la casa dello studente di Gorizia, vari elettrodomestici per il fabbisogno delle case dello studente; sono stati effettuati degli interventi manutentivi agli impianti di ventilazione, numerosi interventi di tinteggiatura negli edifici di Trieste e Udine anche al fine di garantire dei livelli elevati di pulizia ed igiene in tutte le case adibite a residenza e per i servizi istituzionali.

In sintesi, gli impegni di spesa in conto capitale ammontano ad € 1.555.604,71, e le somme rinviate all'esercizio 2022 con il fondo pluriennale vincolato ammontano ad € 4.180.368,79.

5. CONSISTENZA DEL FONDO CREDITI DI DUBBIA ESIGIBILITÀ

Il Fondo è stato costituito per neutralizzare, o quanto meno ridurre, l'impatto negativo sugli equilibri di bilancio generati dalla presenza di situazioni di sofferenza nelle obbligazioni attive.

In questo contesto, i crediti di dubbia esigibilità possono essere definiti come "posizioni creditorie per le quali esistono ragionevoli elementi che fanno presupporre un difficile realizzo dovuto al simultaneo verificarsi di due distinte circostanze: incapacità di riscuotere e termini di prescrizione non ancora maturati".

Dimensione iniziale del FCDE

L'importo 2021 è stato calcolato secondo le modalità indicate nel principio contabile della competenza finanziaria potenziata al n. 3.3 e nell'esempio n. 5 del D.lgs. 118/2011, con riferimento al rapporto tra incassi e accertamenti, di alcune tipologie di entrate, e relativo ai dati degli ultimi cinque anni.

La norma prevede la suddivisione del Fondo crediti di dubbia esigibilità in parte corrente e in parte capitale. Il fondo in parte capitale non ha previsioni in quanto non sussistevano crediti sofferenti per entrate in c/capitale. Per la determinazione del valore da attribuirsi, si è provveduto, in linea con quanto stabilito nel relativo Principio Contabile, a:

- 1) individuare le categorie di entrate stanziare che possono dar luogo a crediti di dubbia e difficile esazione attraverso l'analisi dei singoli capitoli di bilancio e riconducendo gli stessi nell'ambito delle rispettive "tipologie" e "titoli" con particolare riferimento alle tipologie 100 "Vendita di beni e servizi" e 500 "Rimborsi e altre entrate correnti" del Tit.3;
- 2) analizzare l'andamento di tali crediti negli esercizi 2016/2020 e delle rispettive riscossioni, avvalendosi della possibilità, prevista dal principio contabile, di considerare tra gli incassi anche le riscossioni effettuate nell'esercizio successivo in conto residui relative agli accertamenti dell'anno precedente;
- 3) calcolare la percentuale da accantonare per tipologia di entrata, effettuando il calcolo con la modalità della media aritmetica sui totali.

Con decreto n. 310 del 05/03/2021 è stata affidata l'attività di riscossione coattiva dei benefici erogati dall'Agenzia Regionale per il diritto allo studio al soggetto preposto alla riscossione nazionale "Agenzia delle Entrate-Riscossione" e "Riscossione Sicilia Spa", tenuto conto che la riscossione coattiva delle entrate da benefici riveste importanza istituzionale e finanziaria per l'ARDiS e pertanto è risultato necessario accelerare la riscossione delle proprie entrate anche in ragione della rilevanza assunta dalla stessa nell'ambito della nuova disciplina in materia di armonizzazione dei sistemi contabili degli enti territoriali, come modificata ed integrata dal decreto legislativo n. 118/2011.

Nel corso del 2021 sono state inviate al recupero coattivo n. 30 minute di ruolo riguardanti crediti derivanti da rette alloggi e borse di studio per un importo complessivo pari ad € 29.441,39, escluso sanzioni ed interessi.

Dimensione definitiva del Fondo a rendiconto

La quota calcolata in sede di rendiconto aggiorna l'ammontare complessivo del FCDE da accantonare nel risultato di amministrazione. L'ammontare del fondo tiene conto dell'andamento delle riscossioni in conto residui attivi nell'ultimo quinquennio rispetto al valore dei crediti all'inizio di ciascun esercizio, con riferimento ai capitoli di entrata del titolo 3° "Entrate extratributarie", tipologia 100 "Vendita di beni e servizi e proventi derivanti dalla gestione di beni" e tipologia 500 "Rimborsi e altre entrate correnti".

L'importo da accantonare è stato quantificato dopo aver:

- individuato le categorie di entrate che possono dare luogo alla formazione di crediti dubbi;
- calcolato per ciascuna categoria, la media tra gli incassi in conto residui ed i rispettivi crediti di inizio esercizio riscontrati per il periodo 2016-2020;
- applicato il metodo ordinario;
- applicata l'intera percentuale prevista.

Il quadro di riepilogo mostra la composizione sintetica del Fondo a rendiconto mentre il dettaglio, con la suddivisione del Fondo per titoli e tipologie, è riportato nel corrispondente allegato al rendiconto a cui si rinvia.

L'ammontare del Fondo a fine esercizio 2021 è di € 106.081,03, con un incremento di € 44.677,99 rispetto all'anno precedente. Il fondo crediti di dubbia esigibilità così determinato viene evidenziato nella "parte accantonata" del risultato di amministrazione al 31/12/2021.

| | Residui esercizio | residui es. precedente | tot residui | importo minimo | % acc.to |
|--|-------------------|------------------------|-------------------|-------------------|---------------|
| Fondo crediti di dubbia esigibilità parte corrente | 48.141,56 | 82.151,52 | 130.293,08 | 106.081,03 | 81,42% |
| Fondo crediti di dubbia esigibilità parte capitale | 0,00 | 0,00 | 0,00 | 0,00 | 0,00 |
| TOTALE | 48.141,56 | 82.151,52 | 130.293,08 | 106.081,03 | 81,42% |

6. GESTIONE CONTABILE DEL FONDO PLURIENNALE VINCOLATO

Il fondo pluriennale vincolato è un saldo finanziario, costituito da risorse già accertate destinate al finanziamento di obbligazioni passive dell'Ente, già impegnate, ma esigibili in esercizi successivi a quello in cui è accertata l'entrata. Il fondo pluriennale garantisce la copertura di spese imputate negli esercizi successivi a quello in corso, nel rispetto del principio della competenza finanziaria potenziata, e consente di dare evidenza alla distanza temporale intercorrente tra l'acquisizione dei finanziamenti e l'effettivo impiego di tali risorse.

Il fondo è formato da entrate correnti vincolate e da entrate destinate al finanziamento di investimenti, accertate e imputate agli esercizi precedenti a quelli di imputazione delle relative spese. Il fondo riguarda prevalentemente le spese in conto capitale ma può essere destinato a garantire la copertura di spese correnti, in primis per quelle impegnate a fronte di entrate derivanti da trasferimenti correnti vincolati.

Prescinde dalla natura vincolata o destinata delle entrate che lo alimentano, il fondo pluriennale vincolato costituito in occasione del riaccertamento ordinario dei residui, al fine di consentire la reimputazione di impegni che, a seguito di eventi verificatisi successivamente alla registrazione, non risultano più esigibili nell'esercizio cui il rendiconto si riferisce.

Al rendiconto è allegato uno specifico prospetto concernente la composizione, per missioni e programmi, del fondo pluriennale vincolato, allo scopo di rappresentare contabilmente la gestione del fondo stesso nel corso dell'esercizio, evidenziando le somme provenienti dagli esercizi precedenti, quelle imputate all'esercizio 2021, quelle che sono state eliminate a seguito di riaccertamento, quelle che si riferiscono a impegni assunti in corso d'anno con imputazione agli esercizi successivi, finanziati da entrate vincolate accertate e che verranno reimputate all'anno successivo. Agli importi che costituiscono il fondo pluriennale vincolato corrispondono obbligazioni giuridiche esigibili nell'esercizio 2022 e successivi.

L'ammontare complessivo del fondo riportato in entrata del bilancio di previsione aggiornato per l'anno 2021 e proveniente dal rendiconto 2020 ammonta a € 1.290.765,51 di cui € 138.320,30 di parte corrente ed € 1.152.445,21 di parte in conto capitale.

| Composizione del Fondo pluriennale vincolato al 31.12.2021 | | |
|--|---------------------|------------------|
| Fondo pluriennale vincolato al 31/12/2020 | 1.290.765,51 | a) |
| - Spese impegnate negli esercizi precedenti e imputate all'esercizio 2021 coperte da FPV | 500.881,02 | b) |
| - Riaccertamento degli impegni per economie di spesa effettuata nel 2021 | 23.368,02 | x) |
| Quota Fondo pluriennale vincolato esercizi 2018-2019-2020 rinviata al 2022 | 766.516,47 | c)= a)- b)-x) |
| + Spese impegnate nell'anno 2021 con imputazione all'esercizio 2022 coperte dal FPV | 3.669.354,63 | d) |
| Totale Fondo pluriennale vincolato | 4.435.871,10 | g= c)+d) |

A fine esercizio, sulla base dei risultati di consuntivo, si determina l'importo definitivo del fondo pluriennale vincolato al 31 dicembre 2021, che ammonta ad € 4.435.871,10 di cui € 255.502,31 di parte corrente ed € 4.180.368,79 di parte in conto capitale.

Le spese impegnate negli esercizi precedenti, imputate all'esercizio 2021 e che vengono rinviate all'esercizio 2022 ammontano ad € 766.516,47; le spese impegnate nell'esercizio 2021 con imputazione all'esercizio 2022 coperte dal fondo pluriennale vincolato ammontano ad € 3.669.354,63 (rif. Allegato b) al Rendiconto – FPV).

Il suddetto importo definitivo del fondo pluriennale vincolato di € 4.435.871,10 verrà riportato in entrata del primo anno del bilancio di previsione 2022-2024, costituendo la necessaria copertura finanziaria ai relativi impegni di spesa assunti nell'esercizio 2021 e precedenti con imputazione all'esercizio 2022 e successivi.

Si riporta nel riquadro l'evidenza del Fondo pluriennale in entrata per l'anno 2022, costituito dalla parte già prevista in sede previsionale (€ 3.647.165,03) e la parte derivante dal riaccertamento ordinario dei Residui (€ 788.706,07). Gli importi verranno aggiornati in sede di assestamento al bilancio di previsione 2022.

I criteri adottati per individuare le voci che alimentano il fondo sono quelli prescritti dal principio applicato alla contabilità finanziaria potenziata (Allegato 4/2 e punto 13.8 dell'Allegato 4/1 al).

7. FONDI RISCHI

I Fondi di riserva e rischi, ricompresi nella Missione 20 "Fondi e accantonamenti", unitamente al Fondo crediti di dubbia e difficile esazione di parte corrente e in conto capitale, previsti dal D.l.g.s 118/2011 sono i seguenti:

- 1) *fondo di riserva per le spese obbligatorie e d'ordine*, destinato a finanziare eventuali necessità dei capitoli autorizzati;
- 2) *fondo di riserva per spese impreviste*, destinato a finanziare spese non prevedibili né per la loro natura né per il loro ammontare interamente utilizzato mediante prelevamento;
- 3) *fondo di riserva di cassa*
- 4) *fondi rischi di contenzioso e pre-contenzioso*.

Nel corso dell'esercizio 2021 non è stato utilizzato nessuno dei fondi rischi e di riserva previsti nel bilancio di previsione.

8. GESTIONE DEI RESIDUI ATTIVI E PASSIVI

Con decreto n. 645 del 3 maggio 2022 è stata approvata la ricognizione ordinaria dei residui attivi e passivi riferiti ad anni precedenti. Nello specifico, la procedura di ricognizione dei residui si articola nelle seguenti attività:

- 1) eliminazione di residui attivi e passivi che al 31 dicembre 2021 non corrispondono ad obbligazioni perfezionate;
- 2) eliminazione di residui attivi e passivi cui non corrispondono obbligazioni esigibili alla data del 31 dicembre 2021, destinati ad essere reimputati agli esercizi successivi, con individuazione delle relative scadenze;
- 3) determinazione del fondo pluriennale vincolato al 31 dicembre 2021 da iscrivere nell'entrata dell'esercizio 2022 del bilancio 2022-2024, distintamente per la parte corrente e per il conto capitale;
- 4) variazione degli stanziamenti del bilancio di previsione 2022-2024, dopo l'approvazione del rendiconto, al fine di consentire l'adeguamento del fondo pluriennale vincolato in entrata dell'esercizio 2022 e degli stanziamenti di spesa collegati al rispettivo capitolo di fondo pluriennale vincolato iscritto in entrata e in spesa 2022 e per gli esercizi successivi;

- 5) adeguamento degli stanziamenti di entrata e di spesa di competenza 2021, tenuto conto degli importi per i quali si è provveduto alla reimputazione all'anno successivo, nonché l'ammontare definitivo da riaccertamento dei residui attivi e passivi.

Sulla base delle attività sopra descritte, con la procedura dell'accertamento ordinario dei residui, di cui al decreto n. 645 dd. 3 maggio 2022, sono state effettuate le seguenti operazioni:

- l'adeguamento dei residui attivi e passivi indicati in bilancio consuntivo come risultanti dal riaccertamento dei residui;
- l'adeguamento degli stanziamenti di entrata e di spesa degli esercizi considerati nel bilancio di previsione 2022 e seguenti, coerenti con la reimputazione di accertamenti e di impegni come individuati in sede di riaccertamento;
- l'iscrizione del fondo pluriennale vincolato definitivo al 31.12.2021 tra le entrate del bilancio di previsione 2022.

A seguito delle operazioni sopraindicate, si procede alla determinazione del risultato di amministrazione al 31 dicembre 2021, che tiene conto del riaccertamento dei residui attivi e passivi, dalla quantificazione del fondo pluriennale vincolato, della quota di accantonamento al fondo crediti di dubbia esigibilità, delle somme vincolate e destinate, come da prospetto allegato.

L'analisi effettuata dagli uffici ha definito le risultanze dell'attività di riaccertamento ed in particolare l'elenco dei residui attivi e passivi da mantenere al 31.12.2021. La consistenza dei residui da riportare al 2022 tiene conto dell'applicazione dei principi contabili armonizzati (punto 9.1 dell'Allegato 4/2 al D.lgs. 118/2011).

A seguito dell'applicazione del riaccertamento ordinario le risultanze finali sono le seguenti:

| RESIDUI ATTIVI al 31/12/2021 | |
|--|----------------------|
| Residui Attivi al 31.12.2020 | 437.518,17 |
| Somme rimosse nell'esercizio 2021 | 181.840,17 |
| Riaccertamento ordinario (insussistenze) | - 9.251,16 |
| Residui attivi di esercizi precedenti che si riportano | 246.426,84 |
| Residui attivi da competenza 2021 | 166.837,87 |
| TOTALE dei residui Attivi che si riportano a nuovo esercizio | 413.264,71 |
| RESIDUI PASSIVI al 31/12/2021 | |
| Residui Passivi al 31.12.2020 | 18.124.634,08 |
| Somme pagate nell'esercizio 2021 | 13.754.740,90 |
| Riaccertamento ordinario (eliminazioni, insussistenze) | - 3.896.211,45 |
| Residui passivi di esercizi precedenti che si riportano | 473.681,73 |
| Residui passivi dell'esercizio | 17.089.615,86 |
| TOTALE dei residui Passivi che si riportano a nuovo esercizio | 17.563.297,59 |

9. LE PRINCIPALI VARIAZIONI ALLE PREVISIONI FINANZIARIE INTERVENUTE IN CORSO D'ANNO

Durante l'esercizio 2021 sono state effettuate le seguenti variazioni di bilancio:

1. Decreto n. 655 del 11.05.2021, relativo al riaccertamento ordinario dei residui allegato al Rendiconto 2021;
2. Decreto n. 1374 del 22.09.2021, approvato dalla Giunta Regionale con delibera n. 1576 del 15 ottobre 2021, relativo alla I variazione per l'applicazione di parte dell'Avanzo conseguito comprensivo delle somme con vincolo di destinazione sia correnti che in conto capitale, del primo adeguamento del bilancio sia di competenza che di cassa nonché all'integrazione del maggiore contributo regionale concesso;

Sono state altresì effettuate alcune variazioni al bilancio gestionale, nell'ambito degli stessi macroaggregati, mantenendo invariati tutti gli equilibri del bilancio di previsione, con i seguenti atti:

n. **691** del 18.05.2021, n. **888** del 14.06.2021, n. **1937** del 15.12.2021 compensative fra capitoli di entrata della medesima categoria e fra capitoli di spesa del medesimo aggregato all'interno della stessa missione come previsto all'art. 51, comma 4 del D.lgs. 118/2011.

10. ELENCO ANALITICO DELLE QUOTE VINCOLATE E ACCANTONATE DEL RISULTATO DI AMMINISTRAZIONE AL 31 DICEMBRE DELL'ESERCIZIO PRECEDENTE

10.1 SINTESI DEI DATI FINANZIARI A CONSUNTIVO

Il risultato di amministrazione alla fine dell'esercizio è costituito dal fondo di cassa esistente al 31 dicembre dell'anno, maggiorato dei residui attivi e diminuito dei residui passivi esistenti a seguito della ricognizione e del riaccertamento effettuato e al netto del fondo pluriennale vincolato risultante alla medesima data.

L'esercizio 2021 si chiude con un risultato di amministrazione di **€ 19.241.550,76** (€ **13.281.037,41** nel 2020, 7.714.083,60 nel 2019).

L'importo, come risulta dal prospetto dimostrativo allegato al rendiconto, è stato determinato a seguito delle verifiche sugli accertamenti delle entrate e sulla consistenza degli impegni di spesa, dopo aver effettuato il riaccertamento ordinario dei residui attivi e passivi di cui al Decreto n. 645 del 03/05/2022, nonché l'aggiornamento del fondo pluriennale vincolato con rinvio all'esercizio 2022.

Il fondo finale di cassa è ottenuto sommando la giacenza iniziale con le riscossioni che si sono verificate nell'esercizio e sottraendo i pagamenti effettuati nello stesso intervallo di tempo. Queste operazioni comprendono i movimenti di denaro che hanno impiegato risorse dell'anno (incassi e pagamenti in competenza) o rimanenze di esercizi precedenti (incassi e pagamenti su residui).

I residui attivi e passivi, infine, individuano le posizioni creditorie e debitorie di fine esercizio mentre la consistenza del fondo pluriennale vincolato (FPV/U), individua la presenza di impegni di spesa già finanziati ma imputati in esercizi futuri, in dipendenza del loro grado di esigibilità non riconducibile all'esercizio dell'attuale rendiconto. Riguardo la consistenza finale del fondo pluriennale vincolato, si rileva che questo importo produce effetti automatici sugli stanziamenti del triennio successivo, dato che il valore assunto dal FPV/U aggiorna la consistenza del FPV/E stanziato nel previsionale iniziale dell'esercizio successivo (formalizzata in sede di prima variazione/assestamento).

Il prospetto seguente riporta il risultato di amministrazione dell'esercizio e ne individua l'esito finanziario, prodotto dal simultaneo concorso della gestione di competenza e da quella dei residui.

| Prospetto dimostrativo del risultato di amministrazione | | GESTIONE | | |
|--|-----|---------------|---------------|----------------------|
| | | RESIDUI | COMPETENZA | TOTALE |
| Fondo cassa al 1° gennaio | (+) | | | 32.258.918,83 |
| Riscossioni | (+) | 181.840,17 | 42.438.071,01 | 42.619.911,18 |
| Pagamenti | (-) | 13.754.740,90 | 20.296.634,37 | 34.051.375,27 |
| SALDO DI CASSA AL 31 /12/21 | (=) | | | 40.827.454,74 |
| Pagam. per azioni esecutive non regolarizz. al 31/12/21 | (-) | | | - |
| FONDO DI CASSA AL 31/12/21 | (=) | | | 40.827.454,74 |
| Residui attivi | (+) | 246.426,84 | 166.837,87 | 413.264,71 |
| Residui passivi | (-) | 473.681,73 | 17.089.615,86 | 17.563.297,59 |
| Risultato contabile al lordo del Fondo Pluriennale Vinc. | (=) | | | 23.677.421,86 |
| FPV Vincolato per spese correnti | (-) | | | 255.502,31 |
| FPV Vincolato per spese in conto capitale | (-) | | | 4.180.368,79 |
| RISULTATO DI AMMINISTRAZIONE AL 31/12/2021 | | | | 19.241.550,76 |

10.2 COMPOSIZIONE DEL RISULTATO DI AMMINISTRAZIONE

Il risultato di amministrazione è stato calcolato e poi scomposto nelle singole componenti (fondi accantonati, vincolati, destinati agli investimenti, non vincolati), e questo al fine di conservare l'eventuale vincolo di destinazione dei singoli elementi costituenti. Il margine di azione nell'utilizzare il risultato di amministrazione dell'esercizio precedente, infatti, dipende proprio da questi fattori. Per quanto riguarda la scomposizione del risultato nelle componenti elementari:

- la quota di avanzo accantonata è costituita da economie sugli stanziamenti in uscita del fondo crediti di dubbia esigibilità e da quelle, sempre nel versante della spesa, relative alle eventuali passività potenziali (fondi spese e fondi rischi);
- la quota vincolata è invece prodotta dalle economie su spese finanziate da entrate con obbligo di destinazione imposto dalla legge o dai principi contabili, su spese finanziate da mutui e prestiti contratti per la copertura di specifici investimenti, da economie di uscita su capitoli coperti da trasferimenti concessi per finanziare interventi con destinazione specifica;
- da vincoli determinati dall'Agenzia.

Al documento relativo alla dimostrazione del risultato di amministrazione sono aggiunti tre prospetti analitici, denominati a1, a2, a3, divenuti obbligatori dal rendiconto per l'esercizio 2019, riguardanti:

- **a/1** la quota accantonata: il prospetto evidenzia le somme accantonate per il Fondo crediti di dubbia esigibilità e per altri fondi specifici (mentre non confluiscono il fondo di riserva e i fondi speciali). La quota

di accantonamento per l'anno 2021 al Fondo crediti di dubbia esigibilità ammonta ad € 44.677,99, portando l'ammontare complessivo del fondo ad € 106.081,03;

- **a/2** la quota vincolata: le quote vincolate del risultato di amministrazione sono analiticamente rappresentate nel prospetto, distinguendo i vincoli derivanti dalla legge e dai principi contabili, i vincoli derivanti dai trasferimenti, i vincoli da mutui e altri finanziamenti e i vincoli attribuiti formalmente dall'Ente, come definiti dall'art. 42 comma 5 del D.Lgs. 118/11 e dai principi contabili applicati.
In particolare, la componente "vincoli derivanti da trasferimenti" ammonta al 31.12.2021 ad € 8.931.142,28 di cui € 3.436.743,11 derivanti da entrate vincolate accertate nell'anno, € 3.644.100,20 derivanti dalla cancellazione di residui passivi finanziati da risorse vincolate, ed € 1.850.298,97 derivante da entrate accertate negli anni precedenti, applicate all'esercizio 2021 e da rinviare al successivo esercizio.
- **a/3** la quota destinata agli investimenti: il prospetto accoglie l'elenco delle risorse destinate agli investimenti, al netto di quelle che sono state oggetto di accantonamenti.

L'avanzo di competenza dell'anno 2021 è pari a € 6.542.533,07, di cui parte vincolata per € 6.257.355,02.

L'importo del risultato di amministrazione al 31.12.2021 è pari a € 19.241.550,76, e dedotte le somme accantonate, le somme vincolate derivanti da trasferimenti, le somme per investimenti, le somme per contrazione di mutui, si determina un **avanzo** disponibile di **€ 1.183.373,74** che potrà in parte essere utilizzato, qualora non intervengano maggiori entrate, a coperture di spese di natura corrente per il funzionamento e per lo svolgimento delle attività dell'Ente.

Lo scostamento dalla previsione iniziale 2022 in merito alla parte disponibile, è attribuibile essenzialmente al fatto che, in via prudenziale, in sede previsionale non erano state prese in considerazione le somme determinabili da economie a seguito del riaccertamento ordinario dei residui.

| Composizione del risultato di amministrazione al 31/12/2021 | | |
|--|-----|----------------------|
| Risultato di amministrazione al 31.12.2021 | (a) | 19.241.550,76 |
| Vincoli sul risultato | | |
| Parte accantonata - allegato a/1 | | |
| Fondo crediti di dubbia esigibilità al 31.12.2021 | (b) | 106.081,03 |
| Parte vincolata - allegato a/2 | | |
| Vincoli derivanti da trasferimenti | | 8.931.142,28 |
| Vincoli derivanti da contrazione di mutui | | 4.875.823,86 |
| Vincoli attribuiti dall'ente | | 4.145.129,85 |
| Totale parte vincolata | | 17.952.095,99 |
| Parte vincolata destinata agli investimenti - allegato a/3 | (d) | - |
| Totale parte disponibile (a-b-c-d) | (e) | 1.183.373,74 |

Dopo alcuni anni di progressiva riduzione dell'avanzo libero, dal 2020 si rileva un aumento del saldo disponibile, dovuto al costante recupero di risorse a seguito della procedura di riaccertamento ordinario dei residui che consentirà di riutilizzare le disponibilità in sede di prima variazione al bilancio di previsione 2022 per far fronte alle maggiori spese correnti di funzionamento, di sopperire alle minori entrate che perverranno dalle rette, pernottamenti e pasti non trattenuti agli studenti come pure per proseguire con ulteriori interventi manutentivi da effettuare prima dell'avvio del prossimo anno accademico 2022-2023, secondo le attività programmate secondo le linee guida in corso di approvazione.

10.4 FLUSSI DI CASSA

La regola contabile prescrive che il bilancio sia predisposto iscrivendo, le previsioni di competenza accostate a quelle di cassa. Queste ultime devono prendere in considerazione tutte le operazioni che si andranno a verificare nell'esercizio, indipendentemente dall'anno di formazione del credito (incasso) e del debito (pagamento). Il movimento di cassa riguarda l'intera gestione, residui e competenza.

Nella sezione della cassa, l'originaria consistenza iniziale (fondo di cassa iniziale) con la corrispondente previsione in entrata e in uscita, viene ad essere sostituita dai movimenti che si sono realmente verificati (incassi e pagamenti), determinando così la consistenza di cassa finale.

Si ricorda che per effetto delle modalità di attribuzione agli studenti dei benefici di natura economica, quali le borse di studio, da erogare per anno accademico per diritto ad anno accademico ma con manifestazione numeraria in parte negli anni successivi (n, n+1, n+2), è motivata, annualmente, una situazione di cassa finale rilevante, che deve peraltro assicurare la piena copertura finanziaria delle graduatorie annuali di benefici approvate con gli atti di concessione, la cui erogazione avviene seguendo le scadenze degli anni accademici.

Diversamente dagli anni scorsi, tutti i finanziamenti statali e regionali sono pervenuti sul conto di tesoreria entro il mese di dicembre 2021, per cui l'elevato saldo di giacenza di cassa a fine esercizio è assolutamente transitorio e rappresenta la copertura finanziaria di tutti i benefici e graduatorie approvate entro il 31.12.2021. L'erogazione dei sussidi avverrà per la gran parte, come di consueto, a conclusione dell'anno accademico 2021-2022.

Va ricordato inoltre che il saldo di cassa include:

- dei trasferimenti regionali a copertura di mutui che, per uno sfasamento temporale rispetto ai piani di ammortamento dei mutui pluriennali, risultano accantonati tra le risorse vincolate del risultato di amministrazione ("vincoli derivanti da contrazione di mutui" per € 4.875.823,86 al 31.12.2021);
- dei trasferimenti regionali con fondi BEI finalizzati ad interventi per l'efficientamento energetico e il miglioramento alle normative antisismiche degli edifici adibiti a case dello studente, accantonati tra le risorse vincolate del risultato di amministrazione e che seguono per l'utilizzo il piano triennale delle opere e i relativi cronoprogrammi.

10.5 SERVIZIO DI TESORERIA

Nel corso del 2021 non si è fatto ricorso all'anticipazione di tesoreria poiché la fluidità di cassa ha agevolmente consentito una gestione autosufficiente sul piano della liquidità.

Il Servizio di Tesoreria affidato a Unicredit Spa per tutto il sistema regionale FVG, con convenzione fino al 31.12.2020, è proseguito in regime di proroga fino al 31/12/2021. Il complesso iter per l'affidamento del servizio al nuovo Tesoriere si è concluso entro l'anno con la definizione del nuovo Istituto tesoriere, Banca Intesa, aggiudicatario della gara d'appalto, con decorrenza 1° gennaio 2022 e durata per il prossimo quinquennio.

Nell'ultimo trimestre dell'anno sono stati predisposti tutti gli adempimenti per il trasferimento delle risorse alla Banca Intesa S.Paolo, avvenuto regolarmente con il saldo contabilizzato al 31 dicembre 2021. Il nuovo servizio è divenuto operativo con decorrenza 2 gennaio 2022.

Si ricorda che già dal 2017 è stato attivato l'Ordinativo Informatico Locale (OIL) e il Sistema Informativo delle Operazioni degli Enti Pubblici (SIOPE) quale procedura utilizzata per sviluppare i rapporti telematici tra i soggetti che erogano il servizio di tesoreria e cassa e le amministrazioni pubbliche loro clienti allo scopo di gestire e trasmettere mandati di pagamento e reversali d'incasso. Dal 1 gennaio 2019 l'Agenzia applica le procedure

richieste dall'introduzione del **SIOPE+**. L'infrastruttura assicura il flusso di dati tra pubbliche amministrazioni e banche tesoriere con l'obiettivo di assicurare il monitoraggio della spesa pubblica e verificare i tempi di pagamento delle Pubbliche Amministrazioni, con la completa dematerializzazione dei flussi informativi tra amministrazioni e tesoriere, la standardizzazione del protocollo e delle modalità di colloquio. L'infrastruttura SIOPE+ è stata sviluppata dalla Banca d'Italia per conto della Ragioneria Generale dello Stato (RGS): in conformità a quanto previsto dall'art. 1, comma 533, della legge 11 dicembre 2016, le Amministrazioni Pubbliche sono tenute a ordinare incassi e pagamenti al proprio tesoriere o cassiere utilizzando esclusivamente ordinativi informatici emessi secondo lo standard definito dall'Agenzia per l'Italia Digitale (AgID) e trasmessi attraverso l'infrastruttura SIOPE+.

I riepiloghi delle riscossioni e dei pagamenti con la codifica della gestione Siope evidenziano la corrispondenza dei saldi complessivi di chiusura del 2021 con i dati presenti sulla piattaforma del Ministero Economia e Finanze, sia nelle Entrate per € 42.619.911,18 che nelle Spese per € 34.051.375,27.

Il Fondo di cassa iniziale al 01.01.2021 di € 32.258.918,83, incrementato di riscossioni, in conto competenza e in conto residui per totali € 42.619.911,18 e diminuito di pagamenti, in conto competenza e in conto residui per totali € 34.051.375,27 determina un saldo finale al 31 dicembre 2021 di € 40.827.454,74. Il prospetto seguente riepiloga le movimentazioni della cassa, distinte per competenza e residui.

| | | |
|--|---------------|----------------------|
| F/Iniziale di cassa all'01.01.2021 | | 32.258.918,83 |
| Riscossioni in c/competenza | 42.438.071,01 | |
| Riscossioni in c/Residui | 181.840,17 | |
| Totale riscossioni | | 42.619.911,18 |
| Pagamenti in c/competenza | 20.296.634,37 | |
| Pagamenti in c/Residui | 13.754.740,90 | 34.051.375,27 |
| Totale pagamenti | | 34.051.375,27 |
| Consistenza della Cassa al 31/12/2021 | | 40.827.454,74 |

Il Fondo di cassa al 31 dicembre 2021, è interamente depositato sulla contabilità speciale aperta presso la Banca d'Italia - Tesoreria unica n. 0318931 per totali € 40.827.454,74 al netto delle operazioni effettuate dal Tesoriere ma non ancora contabilizzate in contabilità speciale.

È pervenuto dal Tesoriere, Unicredit S.p.A. il conto giudiziale relativo all'anno 2021, ed a seguito di verifica è regolarmente conciliato con le scritture dell'Agenzia.

L'importo degli interessi attivi registrati nel 2021 sulle giacenze di cassa ammonta a € 0,06 (capitolo E/263).

A fronte di n. 2130 decreti assunti dall'Agenzia, sono stati emessi: n. 1802 accertamenti in entrata, n. 2.544 ordinativi d'incasso (n. 1814 nel 2020); n. 784 impegni di spesa; n. 21.450 mandati di pagamento (erano 11.905 nel 2020).

Si rileva che il numero dei mandati emessi nel 2021 è raddoppiato rispetto a quello degli anni precedenti; ciò è dovuto principalmente ai mandati emessi per le nuove attività assegnate dalla Regione FVG all'Agenzia a partire dal 1 gennaio 2021, con Legge n. 24 del 4 dicembre 2020 "Disposizioni in materia di istruzione e diritto allo studio. Modifiche alla legge regionale 30 marzo 2018, n. 13 (Interventi in materia di diritto allo studio e potenziamento dell'offerta formativa del sistema scolastico regionale) e alla legge regionale 14 novembre 2014, n. 21 (Norme in materia di diritto allo studio universitario" approvato in data 24 novembre 2020. Si ricorda che tale attività incide sul bilancio di ARDiS per quasi 6 milioni di euro, derivanti da trasferimenti ad hoc da parte della Regione Friuli Venezia Giulia, e consiste nella corresponsione per gli studenti delle scuole superiori del Friuli Venezia Giulia di contributi per libri in comodato, per la "Dote scuola", i contributi per le spese di ospitalità di studenti delle scuole superiori di secondo grado presso le strutture accreditate, i contributi per gli studenti delle scuole paritarie e per la collaborazione con le Consulte provinciali degli studenti per gli istituti scolastici regionali.

11. LE RAGIONI DELLA PERSISTENZA DEI RESIDUI

I residui attivi riportati in bilancio con anzianità superiore al quinquennio sono essenzialmente quelli riportati dai due soppressi ex ERDISU regionali, confluiti nella gestione ARDiS a decorrere dal 1° gennaio 2014.

Tenuto conto del riaccertamento ordinario effettuato al 31.12.2021 la situazione riepilogativa è la seguente:

| Residui attivi superiori ai 5 anni | al 31/12/2021 |
|--|------------------|
| crediti 2011-2014 per rette e rimborsi da studenti | 17.032,32 |
| crediti 2015 per rette e rimborso studenti | 4.556,89 |
| crediti 2016 per rette e rimborso studenti | 39.569,68 |
| totale | 61.158,89 |

Prosegue l'attività di recupero dei crediti non ancora prescritti a cura del Servizio per il diritto allo studio, con l'obiettivo di addivenire ad una conclusione degli accertamenti di annualità pregresse. Nel corso del 2021 sono stati avviati alla procedura di riscossione a mezzo ruoli i crediti pregressi di difficile esazione.

12. ELENCO DELLE MOVIMENTAZIONI EFFETTUATE NEL CORSO DELL'ESERCIZIO SUI CAPITOLI DI ENTRATA E DI SPESA RIGUARDANTI L'ANTICIPAZIONE

Nel corso del 2021 non sono state attivate anticipazioni di cassa.

13. ELENCAZIONE DEI DIRITTI REALI DI GODIMENTO E LA LORO ILLUSTRAZIONE

L'ARDiS detiene il diritto reale di uso gratuito e perpetuo dal Demanio di Stato sugli immobili denominati **E1 – E2 – E3 destinati a Casa dello Studente** nel comune di Trieste.

Altri diritti reali si riferiscono al polo universitario dei Rizzi a Udine e precisamente:

1. **Cabina elettrica Rizzi:** Foglio 20, mappale 2616. La visura catastale indica l'ARDiS come titolare di un diritto di proprietà superficaria per 1/1 e l'Università degli studi di Udine come titolare di un diritto di proprietà per l'area 1/1. La cabina elettrica è ad utilizzo della Casa dello Studente del Polo Rizzi.
2. **Mensa Rizzi:** Foglio 12, mappale 1564. Come per la cabina, la visura catastale indica l'ARDiS come titolare di un diritto di proprietà superficaria per 1/1 e l'Università degli studi di Udine come titolare di un diritto di proprietà per l'area 1/1. L'immobile è adibito a mensa universitaria presso il polo universitario dei Rizzi.
3. **Spogliatoi – magazzino mensa Rizzi:** Foglio 12 mappale 1751 (via del Cotonificio).
4. **Marciapiedi c/o mensa Rizzi** Foglio 12 mappale 1752 (via del Cotonificio - area urbana): sup. 101 mq.
5. **Marciapiedi c/o mensa Rizzi:** Foglio 12 mappale 1753 (via del Cotonificio - area urbana), sup. 180 mq.

14. ELENCO DEI PROPRI ENTI E ORGANISMI STRUMENTALI

L'ARDiS non ha istituito, non vigila e non finanzia nessun ente pubblico e organismi strumentali; non ha alcun potere di nomina degli amministratori dell'ente e non esercita controlli su enti di diritto privato.

15. ELENCO DELLE PARTECIPAZIONI DIRETTE POSSEDUTE

L'ARDiS non possiede alcuna partecipazione, diretta o indiretta, in Società.

16. ESITI DELLA VERIFICA DEI CREDITI E DEBITI RECIPROCI CON I PROPRI ENTI STRUMENTALI E LE SOCIETÀ CONTROLLATE E PARTECIPATE

ARDiS non effettua verifiche sui crediti e debiti reciproci poiché non ha enti strumentali o società controllate e partecipate. A conclusione dell'esercizio 2021 l'Agenzia ha regolarmente conciliato i propri crediti nei confronti dell'Amministrazione regionale.

17. ONERI E IMPEGNI SOSTENUTI, DERIVANTI DA CONTRATTI RELATIVI A STRUMENTI FINANZIARI

ARDiS non ha attivato alcun tipo di strumenti finanziari derivati.

18. ELENCO DELLE GARANZIE PRINCIPALI O SUSSIDIARIE PRESTATE DALL'ENTE

ARDiS non ha prestato alcuna tipologia di garanzia.

19. ELENCO DESCRITTIVO DEI BENI APPARTENENTI AL PATRIMONIO IMMOBILIARE DELL'ENTE

A titolo meramente conoscitivo si rappresenta che nell'inventario dei beni patrimoniali di ARDiS, sono iscritti i seguenti beni immobili:

Sede operativa di Trieste:

- Edifici denominati Casa dello studente E 1, E 2, destinati a residenza universitaria di proprietà del Demanio dello Stato;
- Edificio denominato Casa dello Studente E 3, destinato a residenza universitaria di proprietà del Demanio dello Stato;
- Edificio denominato Casa dello Studente E 4, destinato a residenza universitaria;
- Edificio denominato Gozzi, destinato a residenza universitaria;
- n. 5 posti auto – via Manna Trieste;
- Edificio denominato Mensa, destinato all'erogazione del servizio mensa universitaria;

Sede operativa di Udine:

- Edificio denominato Casa dello Studente viale Ungheria, destinato a residenza universitaria;
- Edificio denominato Casa dello Studente Polo Universitario Rizzi, destinato a residenza universitaria;
- Edificio denominato Foresteria Maria Bambina, destinato a residenza universitaria;

Attualmente così censiti:

| Comune | Indirizzo | Cat. | Superficie tav. | Superficie mq. | Superficie mc. | Rendita € | Denominazione |
|---------|------------------------|------|-----------------|----------------|----------------|-----------|----------------------------|
| Trieste | Via G. Gozzi 5 | B/1 | 1.410 | | 25.823 | 24.005,58 | Casa dello studente |
| Trieste | Via R. Manna 26 | C/6 | | 14 | | 70,13 | Posto auto scoperto |
| Trieste | Via R. Manna 26 | C/6 | | 14 | | 70,13 | Posto auto scoperto |
| Trieste | Via R. Manna 26 | C/6 | | 14 | | 70,13 | Posto auto scoperto |
| Trieste | Via R. Manna 26 | C/6 | | 14 | | 70,13 | Posto auto scoperto |
| Trieste | Via R. Manna 26 | C/6 | | 16 | | 80,15 | Posto auto scoperto |
| Trieste | Salita Monte Valerio 3 | B/1 | | | 21.403 | 28.739,73 | Casa dello studente E4 |
| Trieste | Piazzale Europa | B/5 | | | 9.996 | 14.455,02 | Mensa |
| Udine | Viale Ungheria 43 | B/1 | | | 59.200 | 61.148,27 | Casa dello studente |
| Udine | Viale Ungheria 43 | B/1 | | | 1.280 | 1.586,56 | Foresteria "Maria Bambina" |
| Udine | Viale Ungheria 43 | B/1 | | | 15.900 | 14.780,96 | Casa dello studente |
| Udine | Viale Ungheria 43 | E/9 | | | | 2.277,00 | Spogliatoi Rizzi |

I proventi prodotti dagli immobili derivanti dalla gestione delle residenze per gli studenti, derivano dalle rette da questi ultimi versate che concorrono all'abbattimento dei costi di gestione delle stesse. Gli immobili destinati a mensa universitaria non producono proventi.

20. ALTRE INFORMAZIONI RIGUARDANTI I RISULTATI DELLA GESTIONE

20.1 RIACCERTAMENTO ORDINARIO DEI RESIDUI

Si allega il decreto n. 645 del 06.05.2022 riguardante la situazione al 31.12.2021 dei residui provenienti dagli esercizi precedenti con le variazioni intervenute sull'esercizio 2021.

20.2 TASSA REGIONALE PER IL DIRITTO ALLO STUDIO

Si allega la relazione di cui all'art. 37, comma 7 della L.R. 21/14 in merito alle entrate derivanti dal pagamento della tassa regionale nell'anno 2021.

20.3 INCARICHI DI CONSULENZA, RELAZIONI PUBBLICHE, CONVEGNI, E CONTRATTI DI SPONSORIZZAZIONE

Con riferimento alle disposizioni di cui all'art. 12 della L.R. 22/2010 e s.m.i. "Disposizioni urgenti in materia di razionalizzazione e contenimento della spesa pubblica"), non sono state effettuate spese di cui ai commi 13,14,15:

- **Comma 13 – studi e incarichi di consulenza.**
Limite 2013 euro 25.079,88. Limite 2016 euro 18.809,91
2020 - Spesa sostenuta per studi e incarichi di consulenza euro 0,00
- **Comma 14 – relazioni pubbliche, convegni, mostre, pubblicità, rappresentanza.**
(abrogato da art. 12, comma 6, L. R. 28/2018, con effetto dall'1/1/2019.)
- **Comma 15 – contratti di sponsorizzazione.**
2020 - nessun contratto di sponsorizzazione.

20.4 FATTURA ELETTRONICA

A decorrere dal 30 marzo 2015 è stata data attuazione alla disciplina della fattura elettronica, secondo il formato previsto dal DM n. 55/2013. Dal 30 giugno 2015 ARDiS effettua i pagamenti di fatture pervenute, in formato elettronico, tramite la piattaforma regionale SDI.

20.5 TEMPI DI PAGAMENTO DELLE FATTURE E INDICE DI TEMPESTIVITA' DEI PAGAMENTI

L'obbligo per le PA di pubblicare l'indice di tempestività dei pagamenti è stato introdotto dal d.lgs. 33/2013, relativo al riordino della disciplina sugli obblighi di pubblicità, trasparenza e diffusione di informazioni da parte delle PA, e poi modificato dal DL 66/2014, art. 41.

Nel corso del 2021 l'ARDiS ha regolarmente pubblicato sul sito dell'Agenzia gli indicatori trimestrali dei tempi medi di pagamento relativi ad acquisto di beni, servizi e forniture; è stato altresì pubblicato il report con il dato annuale 2021, che registra un tempo medio annuale di pagamento pari -11,86 giorni, in netto miglioramento rispetto agli anni precedenti.

| Indicatore | Descrizione | Valore in giorni |
|-----------------|---|------------------|
| Media ponderata | Il tempo medio di pagamento calcolato come media ponderata sugli importi tra la data di scadenza del pagamento e la data di ordinazione della spesa | -11,86 |

Si allega il prospetto di cui all'art. 9, comma 8 del DPCM 22 settembre 2014 relativo alla tempestività delle transazioni commerciali.

20.6 AMMONTARE COMPLESSIVO DEI DEBITI E NUMERO DELLE IMPRESE CREDITRICI

Con riferimento agli obblighi di trasparenza di cui all'art. 33 del D.L. 14 marzo 2013, n. 33, inerenti la pubblicazione dell'ammontare delle somme che non risultano pagate alla data del 31 dicembre 2021, non risultano sospesi da indicare alle imprese creditrici. Sono escluse dal conteggio le eventuali somme per fatture in contestazione.

20.7 PIATTAFORMA DI CERTIFICAZIONE DEI CREDITI

La Piattaforma per la certificazione dei crediti è una banca dati del MEF, consultabile telematicamente, che consente ai Creditori della P.A. di chiedere la certificazione dei crediti relativi a somme dovute per operazioni di anticipazione, compensazione, cessione e pagamento, a valere sui crediti certificati. Tali dati rilevano anche per il monitoraggio del pagamento dei debiti della Pubblica Amministrazione ai soggetti creditori (persone fisiche e giuridiche) secondo quanto disposto dal Decreto legge 35/2013, dal Decreto legge 102/2013, dalla Legge di Stabilità 2014 e dal Decreto legge 66/2014.

Con l'introduzione del sistema SIOPE+, le operazioni di pagamento vanno ad alimentare in automatico le posizioni della piattaforma crediti.

Nel corso del 2021 non sono pervenute richieste di certificazione dei crediti riguardanti l'anno in corso.

20.8 INDEBITAMENTO DELL'ENTE

Non sono state effettuate operazioni di indebitamento

20.9 AGENTI CONTABILI

In esecuzione al disposto di cui al principio 6.4 dell'allegato 4/2 al D.lgs 118/11, l'Ente ha adottato nel 2017 il regolamento del servizio di economato (atto n. 1437/17 approvato dalla Giunta regionale con delibera n. 2067 del 26.10.17), che prevede la gestione economale della spesa per ragioni di immediatezza, urgenza, indifferibilità e economicità dell'azione amministrativa individuando sia le procedure e gli adempimenti necessari ad effettuare i pagamenti, sia le tipologie di spesa e i relativi limiti per cui la gestione economale è consentita.

Il regolamento è stato aggiornato con decreto n. 1639/ARDISTRIESTE del 11.11.2021, integrato con decreto n. 1768 del 29.11.2021 e approvato con DGR n. 1907 del 10 dicembre 2021.

Sono state altresì confermate le figure di cassiere/economista rispettivamente per le sedi di Trieste e di Udine i quali hanno presentato e regolarmente inoltrato alla Corte dei Conti tramite il portale SIRECO il relativo rendiconto relativo all'anno 2021.

20.10 DICHIARAZIONE IVA

Si ricorda che dall'esercizio 2018 rilevano gli effetti della modifica fiscale intervenuta con L. 21 giugno 2017, n. 96 di conversione con modifiche del D.L. 24 aprile n. 50 che al comma 2 dell'art. 2-bis, con interpretazione autentica, stabilisce il nuovo regime fiscale degli enti per il diritto allo studio italiani.

A seguito delle disposizioni normative intervenute nell'anno 2019 in materia di IVA, inerenti l'introduzione dell'obbligo di registrazione e invio telematico dei proventi da corrispettivi all'Agenzia delle Entrate, dopo approfondita analisi delle disposizioni con il consulente fiscale, si è stabilito di avvalersi, per il triennio 2019-2021, della dispensa degli adempimenti di cui all'art. 36 bis del DPR 633/72, opzione condivisa con il Revisore unico e l'Amministrazione regionale (decreto n. 1650 dd. 27/11/2019).

Conseguentemente, non beneficiando della detraibilità sugli acquisti, si precisa che l'Iva rimane a tutti gli effetti un onere rilevante a carico del bilancio di ARDiS.

Si ricorda altresì che l'Agenzia, a decorrere dal 1.07.2017, rientra tra gli enti della pubblica amministrazione a cui si applica lo "split payment" dell'Iva. A tal fine sono stati movimentati anche nel 2020 gli appositi capitoli istituiti nelle partite di giro, per la registrazione dell'Iva in scissione contabile, suddivisi in attività istituzionale e attività commerciale. L'ammontare di Iva in scissione è stata regolarmente pagata, con periodicità mensile, per il totale delle somme registrate nell'anno, al fine di evitare la maturazione di debiti/crediti d'imposta.

La dichiarazione Iva per l'esercizio 2021 è stata redatta applicando l'opzione di cui all'art. 36 bis del DPR 633/72, che non consente alcuna detrazione d'imposta sugli acquisti; l'invio telematico è stato effettuato in data 15 aprile 2022, come da comunicazione prot. 22041516283032118 di avvenuto ricevimento dal Servizio telematico Entratel.

Per quanto riguarda gli altri principali adempimenti fiscali, sono stati inviati nel 2021 i seguenti dichiarativi:

- la dichiarazione IVA il 30.04.2021 e le dichiarazioni trimestrali entro i termini previsti;
- il modello 770/2021 il 26.10.2021;
- i modelli IRAP 2021 e Redditi 2021 Enti non commerciali il 30.11.2021.

Con decreto n. 1070 del 21.07.2021 il servizio di assistenza fiscale è stato assegnato allo studio Cappel Alberto, per la durata di cinque annualità, dal 1° luglio 2021 al 31 dicembre 2024.

§§§

A seguire la Nota integrativa al Conto Economico e Patrimoniale per l'esercizio 2021, che dall'anno precedente, viene adottato unitamente al Rendiconto finanziario 2021.

Allegato n.10 - Rendiconto della gestione

CONTO ECONOMICO Esercizio 2021

| Conto Economico | Anno | Anno-1 | riferimento | riferimento |
|--|----------------------|----------------------|-------------|-------------|
| | | | art.2425 cc | DM 26/4/95 |
| A) COMPONENTI POSITIVI DELLA GESTIONE | | | | |
| 1 Proventi da tributi | 0,00 | 0,00 | | |
| 2 Proventi da fondi perequativi | 0,00 | 0,00 | | |
| 3 Proventi da trasferimenti e contributi | 37.722.337,47 | 28.970.618,55 | | |
| <i>a Proventi da trasferimenti correnti</i> | 30.785.172,87 | 24.830.849,59 | | A5c |
| <i>b Quota annuale di contributi agli investimenti</i> | 0,00 | 0,00 | | E20c |
| <i>c Contributi agli investimenti</i> | 6.937.164,60 | 4.139.768,96 | | |
| 4 Ricavi delle vendite e prestazioni e proventi da servizi pubblici | 1.147.410,72 | 1.131.629,13 | A | A1a |
| <i>a Proventi derivanti dalla gestione dei beni</i> | 15.000,00 | 34.785,27 | | |
| <i>b Ricavi della vendita di beni</i> | 13.315,42 | 15.616,35 | | |
| <i>c Ricavi e proventi dalla prestazione di servizi</i> | 1.119.095,30 | 1.081.227,51 | | |
| 5 Variazioni nelle rimanenze di prodotti in corso di lavorazione, etc. (+/-) | 0,00 | 0,00 | A2 | A2 |
| 6 Variazione dei lavori in corso su ordinazione | 0,00 | 0,00 | A3 | A3 |
| 7 Incrementi di immobilizzazioni per lavori interni | 0,00 | 0,00 | A4 | A4 |
| 8 Altri ricavi e proventi diversi | 113.622,52 | 462.679,98 | A5 | A5a e b |
| TOTALE COMPONENTI POSITIVI DELLA GESTIONE (A) | 38.983.370,71 | 30.564.927,66 | | |
| B) COMPONENTI NEGATIVI DELLA GESTIONE | | | | |
| 9 Acquisto di materie prime e/o beni di consumo | 44.441,93 | 101.364,78 | B6 | B6 |
| 10 Prestazioni di servizi | 5.914.348,82 | 4.491.263,53 | B7 | B7 |
| 11 Utilizzo beni di terzi | 5.659,63 | 0,00 | B8 | B8 |
| 12 Trasferimenti e contributi | 25.515.188,91 | 20.544.110,35 | | |
| <i>a Trasferimenti correnti</i> | 25.515.188,91 | 20.544.110,35 | | |
| <i>b Contributi agli investimenti ad Amministrazioni pubb.</i> | 0,00 | 0,00 | | |
| <i>c Contributi agli investimenti ad altri soggetti</i> | 0,00 | 0,00 | | |
| 13 Personale | 0,00 | 0,00 | B9 | B9 |
| 14 Ammortamenti e svalutazioni | 1.623.880,96 | 1.371.394,27 | B10 | B10 |
| <i>a Ammortamenti di immobilizzazioni Immateriali</i> | 113.998,38 | 915,00 | B10a | B10a |
| <i>b Ammortamenti di immobilizzazioni materiali</i> | 1.480.099,23 | 1.366.525,88 | B10b | B10b |
| <i>c Altre svalutazioni delle immobilizzazioni</i> | 0,00 | 0,00 | B10c | B10c |
| <i>d Svalutazione dei crediti</i> | 29.783,35 | 3.953,39 | B10d | B10d |
| 15 Variazioni nelle rimanenze di materie prime e/o beni di consumo (+/-) | 658,64 | 4.579,95 | B11 | B11 |
| 16 Accantonamenti per rischi | 0,00 | 0,00 | B12 | B12 |
| 17 Altri accantonamenti | 0,00 | 0,00 | B13 | B13 |
| 18 Oneri diversi di gestione | 676.106,92 | 745.578,81 | B14 | B14 |
| TOTALE COMPONENTI NEGATIVI DELLA GESTIONE (B) | 33.780.285,81 | 27.258.291,69 | | |
| DIFFERENZA FRA COMP. POSITIVI E NEGATIVI DELLA GESTIONE (A-B) | 5.203.084,90 | 3.306.635,97 | - | - |

CONTO ECONOMICO

| Conto Economico Esercizio 2021 | Anno | Anno-1 | riferimento | riferimento |
|---|---------------------|---------------------|-------------|-------------|
| | | | art.2425 cc | DM 26/4/95 |
| C) <u>PROVENTI ED ONERI FINANZIARI</u> | | | | |
| <i>Proventi finanziari</i> | | | | |
| 19 Proventi da partecipazioni | | | C15 | C15 |
| a da società controllate | 0,00 | 0,00 | | |
| b da società partecipate | 0,00 | 0,00 | | |
| c da altri soggetti | 0,00 | 0,00 | | |
| 20 Altri proventi finanziari | 0,06 | 518,61 | C16 | C16 |
| Totale proventi finanziari | 0,06 | 518,61 | | |
| <i>Oneri finanziari</i> | | | | |
| 21 Interessi ed altri oneri finanziari | | | C17 | C17 |
| a Interessi passivi | 550.685,02 | 619.510,86 | | |
| b Altri oneri finanziari | 0,00 | 0,00 | | |
| Totale oneri finanziari | 550.685,02 | 619.510,86 | | |
| TOTALE PROVENTI ED ONERI FINANZIARI (C) | -550.684,96 | -618.992,25 | - | - |
| D) <u>RETTIFICHE DI VALORE ATTIVITA' FINANZIARIE</u> | | | | |
| 22 Rivalutazioni | 0,00 | 0,00 | D18 | D18 |
| 23 Svalutazioni | 0,00 | 0,00 | D19 | D19 |
| TOTALE RETTIFICHE (D) | 0,00 | 0,00 | | |
| E) <u>PROVENTI ED ONERI STRAORDINARI</u> | | | | |
| 24 Proventi straordinari | | | E20 | E20 |
| a Proventi da permessi di costruire | 0,00 | 0,00 | | |
| b Proventi da trasferimenti in conto capitale | 0,00 | 0,00 | | |
| c Sopravvenienze attive e insussistenze del passivo | 3.848.759,97 | 1.930.847,73 | | E20b |
| d Plusvalenze patrimoniali | 0,00 | 0,00 | | E20c |
| e Altri proventi straordinari | 0,00 | 0,00 | | |
| Totale proventi straordinari | 3.848.759,97 | 1.930.847,73 | | |
| 25 Oneri straordinari | | | E21 | E21 |
| a Trasferimenti in conto capitale | 0,00 | 0,00 | | |
| b Sopravvenienze passive e insussistenze dell'attivo | 136.367,14 | 164.611,94 | | E21b |
| c Minusvalenze patrimoniali | 0,00 | 0,00 | | E21a |
| d Altri oneri straordinari | 0,00 | 0,00 | | E21d |
| Totale oneri straordinari | 136.367,14 | 164.611,94 | | |
| TOTALE PROVENTI ED ONERI STRAORDINARI (E) | 3.712.392,83 | 1.766.235,79 | - | - |
| RISULTATO PRIMA DELLE IMPOSTE (A-B+C+D+E) | 8.364.792,77 | 4.453.879,51 | - | - |
| 26 Imposte | 8.532,17 | 0,00 | E22 | E22 |
| 27 RISULTATO DELL'ESERCIZIO | 8.356.260,60 | 4.453.879,51 | E23 | E23 |

Allegato n.10 - Rendiconto della gestione

STATO PATRIMONIALE - ATTIVO

| Stato Patrimoniale (attivo) Esercizio 2021 | Anno | Anno-1 | referimento | referimento |
|--|----------------------|----------------------|----------------|-------------|
| | | | art.2425 cc | DM 26/4/95 |
| A) CREDITI vs.LO STATO ED ALTRE AMMINISTRAZIONI PUBBLICHE PER LA PARTECIPAZIONE AL FONDO DI DOTAZIONE | 0,00 | 0,00 | A | A |
| TOTALE CREDITI vs PARTECIPANTI (A) | 0,00 | 0,00 | | |
| B) IMMOBILIZZAZIONI | | | | |
| I <u>Immobilizzazioni immateriali</u> | | | BI | BI |
| 1 Costi di impianto e di ampliamento | 0,00 | 0,00 | BI1 | BI1 |
| 2 Costi di ricerca sviluppo e pubblicità | 0,00 | 0,00 | BI2 | BI2 |
| 3 Diritti di brevetto ed utilizzazione opere dell'ingegno | 6.405,00 | 8.235,00 | BI3 | BI3 |
| 4 Concessioni, licenze, marchi e diritti simile | 0,00 | 0,00 | BI4 | BI4 |
| 5 Avviamento | 0,00 | 0,00 | BI5 | BI5 |
| 6 Immobilizzazioni in corso ed acconti | 0,00 | 0,00 | BI6 | BI6 |
| 9 Altre | 448.673,54 | 0,00 | BI7 | BI7 |
| Totale immobilizzazioni immateriali | 455.078,54 | 8.235,00 | | |
| <u>Immobilizzazioni materiali (3)</u> | | | | |
| II Beni demaniali | | | | |
| 1.1 Terreni | 0,00 | 0,00 | | |
| 1.2 Fabbricati | 0,00 | 0,00 | | |
| 1.3 Infrastrutture | 0,00 | 0,00 | | |
| 1.9 Altri beni demaniali | 0,00 | 0,00 | | |
| III 2 Altre immobilizzazioni materiali (3) | 78.263.952,87 | 73.915.346,87 | | |
| 2.1 Terreni | 15.046.055,29 | 15.046.055,29 | BI11 | BI11 |
| a di cui in leasing finanziario | 0,00 | 0,00 | | |
| 2.2 Fabbricati | 62.989.638,55 | 58.729.515,57 | | |
| a di cui in leasing finanziario | 0,00 | 0,00 | | |
| 2.3 Impianti e macchinari | 68.910,19 | 64.841,44 | BI12 | BI12 |
| a di cui in leasing finanziario | 0,00 | 0,00 | | |
| 2.4 Attrezzature industriali e commerciali | 29.622,08 | 16.201,38 | BI13 | BI13 |
| 2.5 Mezzi di trasporto | 0,00 | 0,00 | | |
| 2.6 Macchine per ufficio e hardware | 33.142,44 | 29.230,35 | | |
| 2.7 Mobili e arredi | 96.584,32 | 29.502,84 | | |
| 2.8 Infrastrutture | 0,00 | 0,00 | | |
| 2.99 Altri beni materiali | 0,00 | 0,00 | | |
| 3 Immobilizzazioni in corso ed acconti | 1.061.499,96 | 6.245.598,00 | BI15 | BI15 |
| Totale immobilizzazioni materiali | 79.325.452,83 | 80.160.944,87 | | |
| IV <u>Immobilizzazioni finanziarie (1)</u> | | | | |
| 1 Partecipazioni in | | | BI111 | BI111 |
| a imprese controllate | 0,00 | 0,00 | BI111a | BI111a |
| b imprese partecipate | 0,00 | 0,00 | BI111b | BI111b |
| c altri soggetti | 0,00 | 0,00 | | |
| 2 Crediti verso | | | BI112 | BI112 |
| a altre amministrazioni pubbliche | 0,00 | 0,00 | | |
| b imprese controllate | 0,00 | 0,00 | BI112a | BI112a |
| c imprese partecipate | 0,00 | 0,00 | BI112b | BI112b |
| d altri soggetti | 0,00 | 0,00 | BI112c- BI112d | BI112d |
| 3 Altri titoli | 0,00 | 0,00 | BI113 | |
| Totale immobilizzazioni finanziarie | 0,00 | 0,00 | | |
| TOTALE IMMOBILIZZAZIONI (B) | 79.780.531,37 | 80.169.179,87 | - | - |

STATO PATRIMONIALE - ATTIVO

| Stato Patrimoniale (attivo) Esercizio 2021 | Anno | Anno-1 | riferimento | riferimento |
|--|----------------|----------------|---------------|---------------|
| | | | art.2425 cc | DM 26/4/95 |
| C) ATTIVO CIRCOLANTE | | | | |
| I <i>Rimanenze</i> | 27.371,13 | 28.029,77 | CI | CI |
| Totale rimanenze | 27.371,13 | 28.029,77 | | |
| II <i>Crediti (2)</i> | | | | |
| 1 Crediti di natura tributaria | | | | |
| a <i>Crediti da tributi destinati al finanziamento della sanità</i> | 0,00 | 0,00 | | |
| b <i>Altri crediti da tributi</i> | 825,03 | 0,00 | | |
| c <i>Crediti da Fondi perequativi</i> | 0,00 | 0,00 | | |
| 2 Crediti per trasferimenti e contributi | | | | |
| a <i>verso amministrazioni pubbliche</i> | 7.125.109,90 | 9.367.132,81 | | |
| b <i>imprese controllate</i> | 0,00 | 0,00 | CI12 | CI12 |
| c <i>imprese partecipate</i> | 0,00 | 0,00 | CI13 | CI13 |
| d <i>verso altri soggetti</i> | 0,00 | 0,00 | | |
| 3 Verso clienti ed utenti | 24.585,03 | 50.320,44 | CI11 | CI11 |
| 4 Altri Crediti | | | CI15 | CI15 |
| a <i>verso l'erario</i> | 0,00 | 0,00 | | |
| b <i>per attività svolta per c/terzi</i> | 0,00 | 0,00 | | |
| c <i>altri</i> | 102.106,96 | 130.408,36 | | |
| Totale crediti | 7.252.626,92 | 9.547.861,61 | | |
| III <i>Attività finanziarie che non costituiscono immobilizzi</i> | | | | |
| 1 Partecipazioni | 0,00 | 0,00 | CIII1,2,3,4,5 | CIII1,2,3 |
| 2 Altri titoli | 0,00 | 0,00 | CIII6 | CIII5 |
| Totale attività finanziarie che non costituiscono immobilizzi | 0,00 | 0,00 | | |
| IV <i>Disponibilità liquide</i> | | | | |
| 1 Conto di tesoreria | | | | |
| a <i>Istituto tesoriere</i> | 40.827.454,74 | 32.258.918,83 | | CIV1a |
| b <i>presso Banca d'Italia</i> | 0,00 | 0,00 | | |
| 2 Altri depositi bancari e postali | 0,00 | 0,00 | CIV1 | CIV1b e CIV1c |
| 3 Denaro e valori in cassa | 0,00 | 0,00 | CIV2 e CIV3 | CIV2 e CIV3 |
| 4 Altri conti presso la tesoreria statale intestati all'ente | 0,00 | 0,00 | | |
| Totale disponibilità liquide | 40.827.454,74 | 32.258.918,83 | | |
| TOTALE ATTIVO CIRCOLANTE (C) | 48.107.452,79 | 41.834.810,21 | | |
| D) RATEI E RISCONTI | | | | |
| 1 Ratei attivi | 0,00 | 0,00 | D | D |
| 2 Risconti attivi | 33.502,14 | 33.561,23 | D | D |
| TOTALE RATEI E RISCONTI (D) | 33.502,14 | 33.561,23 | | |
| TOTALE DELL'ATTIVO (A+B+C+D) | 127.921.486,30 | 122.037.551,31 | - | - |

(1) con separata indicazione degli importi esigibili entro l'esercizio successivo.

(2) con separata indicazione degli importi esigibili oltre l'esercizio successivo.

(3) con separata indicazione degli importi relativi a beni indisponibili.

Allegato n.10 - Rendiconto della gestione

STATO PATRIMONIALE - PASSIVO

| Stato Patrimoniale (passivo) Esercizio 2021 | Anno | Anno-1 | riferimento | riferimento |
|--|----------------------|----------------------|-------------|-------------|
| | | | art.2425 cc | DM 26/4/95 |
| A) PATRIMONIO NETTO | | | | |
| I Fondo di dotazione | 69.634.495,57 | 0,00 | AI | AI |
| II Riserve | 6.997.793,33 | 0,00 | | |
| b da capitale | 0,00 | 0,00 | AII, AIII | AII, AIII |
| c da permessi di costruire | 0,00 | 0,00 | | |
| d riserve indisponibili per beni demaniali e patrimoniali indisponibili e per i beni culturali | 0,00 | 0,00 | | |
| e altre riserve indisponibili | 0,00 | 0,00 | | |
| f altre riserve disponibili | 6.997.793,33 | 0,00 | | |
| III Risultato economico dell'esercizio | 8.356.260,60 | 0,00 | AIX | AIX |
| IV Risultati economici di esercizi precedenti | 6.305.175,84 | 0,00 | AVII | |
| V Riserve negative per beni indisponibili | 0,00 | 0,00 | | |
| TOTALE PATRIMONIO NETTO (A) | 91.293.725,34 | 84.710.257,07 | | |
| B) FONDI PER RISCHI ED ONERI | | | | |
| 1 Per trattamento di quiescenza | 0,00 | 0,00 | B1 | B1 |
| 2 Per imposte | 0,00 | 0,00 | B2 | B2 |
| 3 Altri | 0,00 | 0,00 | B3 | B3 |
| TOTALE FONDI RISCHI ED ONERI (B) | 0,00 | 0,00 | | |
| C) TRATTAMENTO DI FINE RAPPORTO | | | | |
| TOTALE T.F.R. (C) | 0,00 | 0,00 | c | c |
| D) DEBITI (1) | | | | |
| 1 Debiti da finanziamento | | | | |
| a prestiti obbligazionari | 0,00 | 0,00 | D1e D2 | D1 |
| b v/ altre amministrazioni pubbliche | 0,00 | 1.311,70 | | |
| c verso banche e tesoriere | 0,00 | 0,00 | D4 | D3 e D4 |
| d verso altri finanziatori | 13.772.892,34 | 15.586.306,31 | D5 | |
| 2 Debiti verso fornitori | 2.765.571,72 | 2.194.531,42 | D7 | D6 |
| 3 Acconti | 0,00 | 0,00 | D6 | D5 |
| 4 Debiti per trasferimenti e contributi | | | | |
| a enti finanziati dal servizio sanitario nazionale | 0,00 | 0,00 | | |
| b altre amministrazioni pubbliche | 175.388,00 | 707.166,10 | | |
| c imprese controllate | 0,00 | 0,00 | D9 | D8 |
| d imprese partecipate | 0,00 | 0,00 | D10 | D9 |
| e altri soggetti | 258.824,60 | 25.247,40 | | |
| 5 Altri debiti | | | D12,D13,D14 | D11,D12,D13 |
| a tributari | 16.928,44 | 86.312,31 | | |
| b verso istituti di previdenza e sicurezza sociale | 0,00 | 0,00 | | |
| c per attività svolta per c/terzi (2) | 0,00 | 0,00 | | |
| d altri | 13.897.908,77 | 15.118.637,00 | | |
| TOTALE DEBITI (D) | 30.887.513,87 | 33.719.512,24 | | |

STATO PATRIMONIALE - PASSIVO

| Stato Patrimoniale (passivo) Esercizio 2021 | Anno | Anno-1 | riferimento | riferimento |
|---|-----------------------|-----------------------|-------------|-------------|
| | | | art.2425 cc | DM 26/4/95 |
| E) RATEI E RISCONTI E CONTRIBUTI AGLI INVESTIMENTI | | | | |
| I Ratei passivi | 0,00 | 0,00 | E | E |
| II Risconti passivi | | | E | E |
| 1 Contributi agli investimenti | 0,00 | 0,00 | | |
| a da altre amministrazioni pubbliche | 0,00 | 0,00 | | |
| b da altri soggetti | 0,00 | 0,00 | | |
| 2 Concessioni pluriennali | 0,00 | 0,00 | | |
| 3 Altri risconti passivi | 5.740.247,09 | 3.607.782,00 | | |
| TOTALE RATEI E RISCONTI (E) | 5.740.247,09 | 3.607.782,00 | | |
| TOTALE DEL PASSIVO (A+B+C+D+E) | 127.921.486,30 | 122.037.551,31 | | |
| CONTI D'ORDINE | | | | |
| 1) Impegni su esercizi futuri | 0,00 | 0,00 | | |
| 2) beni di terzi in uso | 0,00 | 0,00 | | |
| 3) beni dati in uso a terzi | 0,00 | 0,00 | | |
| 4) garanzie prestate a amministrazioni pubbliche | 0,00 | 0,00 | | |
| 5) garanzie prestate a imprese controllate | 0,00 | 0,00 | | |
| 6) garanzie prestate a imprese partecipate | 0,00 | 0,00 | | |
| 7) garanzie prestate a altre imprese | 0,00 | 0,00 | | |
| TOTALE CONTI D'ORDINE | 0,00 | 0,00 | | |

(1) con separata indicazione degli importi esigibili oltre l'esercizio successivo

NOTA INTEGRATIVA
AL
CONTO ECONOMICO PATRIMONIALE

20
21
RENDICONTO FINANZIARIO

PREMESSA METODOLOGICA

Il Decreto legislativo 23 giugno 2011 n. 118 “Disposizioni in materia di armonizzazione dei sistemi contabili e degli schemi di bilancio delle Regioni, degli enti locali e dei loro organismi, a norma degli articoli 1 e 2 della legge 5 maggio 2009, n. 42” prevede all’art. 2 che anche gli enti strumentali regionali affianchino, a fini conoscitivi, un sistema di contabilità economico-patrimoniale alla contabilità finanziaria, che costituisce il sistema contabile principale e fondamentale per fini autorizzatori e di rendicontazione dei risultati della gestione finanziaria, garantendo la rilevazione unitaria dei fatti gestionali nei loro profili finanziario ed economico – patrimoniale.

L’integrazione del sistema di contabilità finanziaria ed economico-patrimoniale è assicurato dall’adozione del piano dei conti integrato di cui all’art. 4 del D.Lgs. 118/2011, costituito dall’elenco delle articolazioni delle unità elementari del bilancio finanziario gestionale e dei conti economico-patrimoniali.

L’Allegato n. 4/3 del D.Lgs. 118/2011 “*Principio contabile applicato concernente la contabilità economico-patrimoniale degli enti in contabilità finanziaria*” contiene le linee guida per la predisposizione del conto economico e dello stato patrimoniale integrato con la contabilità finanziaria.

A seguito del processo di riforma del sistema contabile armonizzato previsto dal D.Lgs 118/2011, a decorrere dal bilancio d’esercizio 2017, ARDiS (nuova denominazione dal 1° gennaio 2021) provvede annualmente alla presentazione del conto economico e dello stato patrimoniale, ai sensi dell’art. 63 commi 6 e 7 del citato D.Lgs. 118/2011 (Rendiconto generale) quali allegati al rendiconto finanziario.

Il conto economico evidenzia i componenti positivi e negativi della gestione di competenza economica dell’esercizio considerato, rilevati dalla contabilità economico-patrimoniale, nel rispetto del principio contabile generale n. 17 “il principio della competenza economica” di cui all’allegato 1 del D.Lgs. 118/2011 e dei principi applicati della contabilità economico-patrimoniale di cui all’allegato n. 4/3.

Lo stato patrimoniale rappresenta la consistenza del patrimonio al termine dell’esercizio. È costituito dal complesso di beni e di rapporti giuridici, attivi e passivi, di pertinenza di ARDiS, e mediante la sua rappresentazione contabile viene determinata la consistenza netta della dotazione patrimoniale comprensiva del risultato economico dell’esercizio.

Si ricorda che l’ordinamento contabile regionale precedente all’entrata in vigore del D.Lgs. 118/2011 - e quindi anche per ARDiS - non prevedeva l’adozione della contabilità economico-patrimoniale, e in allegato al rendiconto finanziario veniva redatto solo il “Conto del Patrimonio” (secondo schemi e principi differenti da quelli previsti dalla riforma). Nello stato patrimoniale per l’esercizio 2017 sono confluiti i dati del Conto del Patrimonio 2016 rilevati al 31/12/2016, secondo la riclassificazione prevista dal nuovo schema di bilancio.

In particolare, nello stato patrimoniale dell’Ente è confluita la consistenza patrimoniale esistente al 31/12/2016, allegata al decreto n. 798 del 31 maggio 2017 ad oggetto “Rendiconto gestione anno 2017 - art. 18 del D.Lgs. 118/2011, approvato dalla Giunta regionale con deliberazione n. 1235 del 30 giugno 2017.

Per quanto riguarda il patrimonio immobiliare va ricordato che ARDiS/ARDISS, ente istituito con decorrenza 01.01.2014 dalla fusione per incorporazione degli Erdisu di Trieste e Udine, subentrando in tutti i rapporti giuridici attivi e passivi facenti loro capo, aveva provveduto nel periodo di pre-fusione ad una ricognizione del proprio patrimonio e in particolare, aveva ricevuto dall’Agenzia del Territorio le attestazioni inerenti il valore degli immobili ai fini della registrazione nel conto del patrimonio. Nella predisposizione del primo stato patrimoniale sono stati pertanto confermati i valori già presenti nel conto del patrimonio, aggiornati secondo le relazioni di stima

effettuate dall'Agenzia delle Entrate. I valori iniziali delle immobilizzazioni hanno tenuto conto della consistenza dei fondi ammortamento contabilizzati nel conto del patrimonio al 31.12.2016.

Secondo le disposizioni contenute nel principio contabile punto 9.3 dell'Allegato n. 4/3, sono stati contabilizzati separatamente, seppur acquistati congiuntamente, i terreni dagli edifici soprastanti. Laddove non è stato possibile individuare il costo d'acquisto, è stato applicato il parametro di riferimento del 20% al valore indiviso di acquisizione.

Alcuni edifici sono di proprietà esclusiva dell'Ente e alcuni sono dati in concessione gratuita e perpetua dal Demanio dello Stato. Ai fini contabili, si è ritenuto di non suddividere l'imputazione dei valori tra beni demaniali e non demaniali, considerata la stessa percentuale del 2% di ammortamento.

Tutte le voci dell'inventario sono state ridefinite secondo la nuova classificazione del piano dei conti patrimoniale del sistema contabile integrato armonizzato, confermando gli importi dei beni inventariati e il totale complessivo delle immobilizzazioni esistenti al 31/12/2016 e dei relativi fondi ammortamento.

Tutte le voci di attivo e passivo, e in particolare le componenti dei crediti e dei debiti, sono alimentate dai movimenti della contabilità finanziaria, e sono aggiornate con l'espletamento della procedura di riaccertamento dei residui attivi e passivi.

Il Fondo di dotazione dell'Ente alla data di avvio del sistema contabile al 1° gennaio 2017, ammontava ad euro 81.290.681,21, e risultava determinato dalla differenza positiva tra il totale dell'Attivo e del Passivo patrimoniale al 01.01.2017, come corrispondente alla differenza tra le attività e le passività del Conto del patrimonio alla data del 31/12/2016.

Con il Decreto ministeriale del 01/9/2021 sono state introdotte delle specifiche disposizioni in merito alla composizione del patrimonio netto, ed in particolare all'utilizzo del fondo di dotazione, di cui si è tenuto conto per la redazione dello stato patrimoniale al 31 dicembre 2021.

Per quanto riguarda i Crediti, la loro effettiva sussistenza viene aggiornata con il riaccertamento ordinario dei residui. I crediti sono valutati al netto del fondo svalutazione crediti e corrispondono all'importo dei residui attivi e a quello degli eventuali crediti stralciati dalle scritture finanziarie e registrati solo nelle scritture patrimoniali (punto 9.3 g) Allegato n. 4/3).

Anche per il calcolo delle poste di debito, ci si avvale delle procedure informatiche previste dal sistema di contabilità integrato.

La riconciliazione dei crediti e debiti con la consistenza dei residui attivi e passivi consente di tener conto delle specificità che distinguono la rilevazione delle voci di bilancio secondo le logiche della contabilità finanziaria da quella economico-patrimoniale, nel rispetto dei principi contabili e delle impostazioni indicate dal sistema integrato del piano dei conti Arconet.

Anche per l'esercizio 2021, grazie alle applicazioni attivate dal software Ascot-web contabilità e inventario, si è proceduto alla riconciliazione dei dati iscritti nell'inventario dei beni mobili con le registrazioni di contabilità economico patrimoniale, e all'integrazione con le scritture inerenti le quote di ammortamento dei cespiti, con la relativa imputazione ai rispettivi fondi di ammortamento.

IL CONTO ECONOMICO

Come già detto, grazie al sistema contabile integrato, la contabilità economico-patrimoniale affianca la contabilità finanziaria, che costituisce il sistema contabile principale e fondamentale per fini autorizzatori e di rendicontazione dei risultati della gestione finanziaria, per rilevare i costi e gli oneri, i ricavi e i proventi derivanti dalle transazioni poste in essere dall'amministrazione pubblica.

Il principio della competenza economica consente di imputare a ciascun esercizio costi e oneri, ricavi e proventi.

I Proventi acquisiti per lo svolgimento delle attività istituzionali dell'amministrazione, come i trasferimenti attivi correnti o i proventi tributari, si imputano economicamente all'esercizio in cui si è verificata la manifestazione finanziaria (accertamento), qualora tali risorse risultino impiegate per la copertura degli oneri e dei costi sostenuti per le attività istituzionali programmate.

Gli oneri derivanti dall'attività istituzionale sono correlati con i proventi e i ricavi dell'esercizio o con le altre risorse rese disponibili per il regolare svolgimento delle attività istituzionali.

Per gli oneri derivanti dall'attività istituzionale, il principio della competenza economica si realizza:

- per associazione di causa ad effetto tra costi ed erogazione di servizi o cessione di beni realizzati;
- per ripartizione dell'utilità o funzionalità pluriennale su base razionale e sistematica, in mancanza di una più diretta associazione (tipico esempio è rappresentato dal processo di ammortamento);
- per imputazione diretta di costi al conto economico dell'esercizio perché associati a funzioni istituzionali o al tempo, ovvero perché sia venuta meno l'utilità o la funzionalità del costo.

I componenti economici positivi, di massima, devono essere correlati ai componenti economici negativi dell'esercizio. Anche se non rilevati dalla contabilità finanziaria, ai fini della determinazione del risultato economico dell'esercizio, si considerano i seguenti componenti positivi e negativi:

- a) le quote di ammortamento relative alle immobilizzazioni materiali e immateriali utilizzate;
- b) le eventuali quote di accantonamento ai fondi rischi ed oneri futuri;
- c) le perdite di competenza economica dell'esercizio;
- d) le perdite su crediti e gli accantonamenti al fondo svalutazione crediti;
- e) le rimanenze iniziali e finali di materie prime e semilavorati;
- f) le quote di costo/onere o di ricavo/provento corrispondenti ai ratei e risconti attivi e passivi di competenza economica dell'esercizio;
- g) le variazioni patrimoniali relative agli esercizi pregressi che si sono tradotte in oneri/costi e proventi/ricavi nel corso dell'esercizio, nonché ogni altro componente economico da contabilizzare nel rispetto del principio della competenza economica e della prudenza (ad esempio sopravvenienze e insussistenze).

Pur non esistendo una correlazione univoca fra le fasi dell'entrata e della spesa ed il momento in cui si manifestano i ricavi/proventi ed i costi/oneri nel corso dell'esercizio, i ricavi/proventi conseguiti sono rilevati in corrispondenza della fase di accertamento delle entrate, ed i costi/oneri sostenuti sono rilevati in corrispondenza della fase di impegno e/o liquidazione delle spese.

Il sistema contabile integrato utilizzato da ARDiS, grazie ad una serie di procedure informatiche e di meccanismi predefiniti, sulla base del Sistema Arconet – MEF/RGS, consente di alimentare le scritture di contabilità generale

prevalentemente come derivate dai movimenti della contabilità finanziaria. In particolare attraverso le matrici di correlazione ed impostazioni collegate con il piano dei conti della contabilità finanziaria, sono predefinite le tipologie di fasi (accertamento/reversale, impegno/mandato) che producono i movimenti di contabilità generale.

A conclusione della gestione contabile finanziaria dell'anno 2021, con la definizione degli impegni e degli accertamenti registrati, nonché dei residui attivi e passivi definitivi alla data del 31/12/2021, si è provveduto, previ gli opportuni controlli di congruità e di correlazione tra le codifiche di impegni, mandati, accertamenti e reversali, ad effettuare le procedure automatizzate che alimentano i conti di contabilità economico-patrimoniale.

In particolare, è stata effettuata la riconciliazione della contabilità economico-patrimoniale con quella finanziaria attraverso la verifica:

- a) della corrispondenza dei residui attivi e l'ammontare dei crediti di funzionamento;
- b) della corrispondenza dei debiti di finanziamento (saldo patrimoniale al 31/12/2021) con i debiti residui in parte capitale e in parte interessi dei prestiti in essere, rilevabili dai prospetti riepilogativi e dai piani di ammortamento dei mutui;
- c) della corrispondenza dei residui passivi con i debiti di funzionamento.

Si è poi provveduto ad effettuare le scritture finali di "integrazione e di rettifica" dei fatti gestionali, secondo il principio della competenza economica, in primis le registrazioni inerenti gli ammortamenti, la riconciliazione degli importi a credito e debito IVA, coerenti con la dichiarazione annuale IVA per l'anno d'imposta 2021, la verifica dei crediti eventuali da svalutare, la rilevazione di ratei e risconti.

COMMENTO ALLE PRINCIPALI VOCI DEL CONTO ECONOMICO

A seguito dell'integrazione delle registrazioni contabili effettuate in contabilità finanziaria e collegate alla gestione di contabilità economico patrimoniale, il Contro Economico 2021 presenta le seguenti risultanze:

Componenti positivi della gestione corrente

| COMPONENTI POSITIVI DELLA GESTIONE | 2021 |
|--|----------------------|
| Proventi da trasferimenti e contributi | 37.722.337,47 |
| <i>di cui Contributi agli investimenti</i> | 6.937.164,60 |
| Ricavi dalle vendite e prestazione di beni e servizi | 1.147.410,72 |
| Altri ricavi e proventi diversi | 113.622,52 |
| | 38.983.370,71 |

La voce A3 "Proventi da trasferimenti e contributi" per € 37.722.337,47 comprende le seguenti tipologie di proventi:

- A3a "Proventi da trasferimenti correnti" per € 30.785.172,87: la voce comprende tutti i proventi da trasferimenti correnti all'Ente dallo Stato, dalla Regione FVG, da altre amministrazioni pubbliche e da altri soggetti, di competenza dell'esercizio e accertati in contabilità finanziaria nei Trasferimenti correnti del titolo 2.01, al netto di una quota parte registrata nei risconti passivi, che in applicazione del principio della competenza economica viene rinviata all'esercizio successivo;

- A3c "Contributi agli investimenti" per € 6.937.164,60: la voce rileva per € 2.189.640,05 la quota di competenza dell'esercizio dei contributi agli investimenti accertati dall'Ente, destinati agli investimenti e correlati alle quote di rimborso dei mutui concessi dalla Cassa Depositi e prestiti per lavori di ristrutturazione straordinaria agli immobili destinati ad alloggi e servizi agli studenti; sono stati inoltre registrati contributi regionali per gli interventi di ristrutturazione delle case dello studente per € 4.747.524,55, al netto di una quota iscritta nei risconti passivi (€ 2.311.410,00) rinviata all'anno successivo in coerenza con il piano triennale dei lavori pubblici. Infatti, l'importo complessivo corrispondente agli accertamenti del titolo 4.2 (Contributi agli investimenti), è stato diminuito di una quota parte del contributo regionale a valere su fondi BEI da rinviare agli esercizi successivi, in relazione a quanto programmato nel piano delle opere e secondo il cronoprogramma e piano pluriennale 2021-2023 e 2022-2024.

La voce A4 "Ricavi dalle vendite e prestazioni e proventi da servizi pubblici" per euro 1.147.410,72 comprende le seguenti tipologie di proventi:

- A4a "Proventi derivanti dalla gestione dei beni per € 15.000,00 corrisponde ai proventi da locazioni;
- A4b "Ricavi dalla vendita di beni" per € 13.315,42 corrisponde agli accertamenti del titolo 3.1.1. e riguarda i proventi della gestione dell'impianto fotovoltaico presso il polo Rizzi;
- A4c "Ricavi e proventi dalla prestazione di servizi" per € 1.119.095,30 (€ 1.081.227,51 nel 2020) comprende i proventi (esenti IVA) spettanti per il servizio di alloggio agli studenti, e corrisponde al totale degli accertamenti al titolo 3.1.2 (Entrate dalla vendita e dall'erogazione di servizi).

La voce A8 "Altri ricavi e proventi diversi" per € 113.622,52 comprende i proventi di competenza economica dell'esercizio non riconducibili ad altre voci del conto economico e che non rivestono carattere straordinario. Corrisponde agli accertamenti del titolo 3.5.2 e 3.5.99 per rimborsi di spese e altre entrate correnti, compresi i recuperi degli oneri sostenuti per la gestione delle mense e il recupero delle quote di pasto e alloggio trattenute agli studenti sulle borse di studio; rispetto alla contabilità finanziaria sono separate le registrazioni inerenti l'iva vendite commerciale trattenuta sulle fatture emesse e versata mensilmente con F24.

Il protrarsi delle misure per fronteggiare l'emergenza pandemica da Covid-19 anche nella prima parte del 2021 ha avuto delle ricadute con riguardo ad alcune attività svolte / finanziate da ARDiS; la ripresa graduale comporta un recupero non ancora ottimale degli introiti per rette; inoltre anche per il 2021 non sono state applicate le trattenute per pasti ai beneficiari di borse di studio. Per quanto riguarda le entrate/proventi da rimborso pasti, essendo stata disapplicata la trattenuta per gli anni a.a. 2020-2021 e 2021-2022, si determina un maggior costo a carico dell'Ente per il servizio di ristorazione, in particolare per quello offerto dalle mense centrali, finanziato dal contributo annuo di funzionamento.

Tenuto conto dei maggiori introiti per trasferimenti regionali e ministeriali ottenuti per il rafforzamento dei benefici al diritto allo studio, nonché di quelli destinati agli studenti delle scuole superiori ai sensi della L.R. 13/2018, il totale dei componenti positivi della gestione corrente ammonta a € 38.983.370,71, ed è significativamente superiore al totale dell'anno precedente (€ 30.564.927,66).

Componenti negativi della gestione corrente

| COMPONENTI NEGATIVI DELLA GESTIONE | ANNO 2021 |
|------------------------------------|----------------------|
| Acquisto di beni di consumo | 44.441,93 |
| Prestazioni di servizi | 5.914.348,82 |
| Utilizzo beni di terzi | 5.659,63 |
| Trasferimenti e contributi | 25.515.188,91 |
| Ammortamenti e svalutazioni | 1.623.880,96 |
| Variazioni nelle rimanenze | 658,64 |
| Oneri diversi di gestione | 676.106,92 |
| | 33.780.285,81 |

Alla voce B9 "Acquisti di materie prime e/o beni di consumo" per € 44.441,93 confluiscono i costi per l'acquisto di materiali e beni di consumo necessari al funzionamento dell'attività ordinaria dell'Ente (carta e cancelleria, materiali di consumo, carburanti, materiale informatico, giornali, medicinali) e accessori per gli uffici e gli alloggi degli studenti. Sono qui confluiti anche gli acquisti di dispositivi di protezione individuale, oltre a materiale di disinfezione ed effetti lettereschi secondo i protocolli di sicurezza anti-Covid19. Le spese si riferiscono a quelle registrate nel Titolo 1.03.1 (Acquisto di beni).

Alla voce B10 "Prestazioni di servizi" per € 5.914.348,82 (€ 4.491.263,53 nel 2020, € 7.458.929,09 nel 2019) confluiscono i costi relativi all'acquisizione di servizi connessi alla gestione operativa. Le somme liquidate relativamente a costi ed oneri per prestazioni di servizi registrati in contabilità finanziaria costituiscono costi di competenza dell'esercizio, fatte salve le rettifiche e le integrazioni effettuate in sede di scritture di assestamento economico al fine di considerare eventuali ratei passivi e risconti attivi. La voce comprende le liquidazioni al netto dell'Iva c/acquisti registrate al Titolo 1.03.02. La spesa relativa ai servizi di ristorazione, per € 2.093.432,90 è in aumento rispetto all'anno precedente, motivato alla ripresa dei servizi presso le mense centrali dopo le restrizioni anti-pandemia, ma ad un livello ancora inferiore rispetto al periodo pre-Covid 19 (nel 2020 € 1.397.411,65, nel 2019 € 3.943.403,90).

Per quanto riguarda l'impatto dell'IVA sugli acquisti, si ricorda che, a seguito delle modifiche intervenute al regime fiscale dell'IVA sui corrispettivi di ARDiS, dal 1° luglio 2017 la possibilità di detrarre l'IVA sugli acquisti è stata molto limitata (nel 2018 è stato applicato il meccanismo del pro-rata per i proventi esenti).

A decorrere dall'esercizio 2019 non è stato possibile rilevare alcun credito IVA in quanto è stata applicata l'opzione di cui all'art. 36bis del DPR 633/72, che non consente la deducibilità dell'IVA sugli acquisti commerciali. La dichiarazione IVA 2022 per l'anno d'imposta 2021 è stata predisposta ed inviata telematicamente all'Agenzia delle Entrate entro la scadenza del 30 aprile 2022. L'importo complessivo per IVA sugli acquisti commerciali e non deducibile, contabilizzata per € 479.699,28, è stata imputata alla voce B18 "Oneri diversi di gestione".

Si riepilogano per maggior dettaglio le principali componenti della voce B10 "Prestazioni di servizi" relative all'esercizio 2021 e raffrontate con quelle dei due anni precedenti, al fine di evidenziare le voci che – a causa delle restrizioni anti-pandemia e delle misure di contenimento adottate – hanno registrato le variazioni più rilevanti.

| PRESTAZIONI DI SERVIZI | ANNO 2021 | ANNO 2020 | ANNO 2019 |
|---|---------------------|---------------------|---------------------|
| Utenze e canoni | 863.589,59 | 745.641,63 | 1.078.891,20 |
| Manutenzioni di beni mobili e immobili | 685.911,70 | 581.704,72 | 498.142,55 |
| Prestazioni professionali | 30.398,06 | 32.964,59 | 182.644,97 |
| Sorveglianza e custodia | 1.176.821,29 | 1.101.534,87 | 979.977,42 |
| Pulizia, lavanderia e facchinaggio | 670.223,19 | 394.053,01 | 438.430,01 |
| Servizi di ristorazione (mense) | 2.093.432,90 | 1.397.411,65 | 3.943.403,90 |
| Servizi informatici e applicativi | 95.124,24 | 141.581,21 | 94.356,46 |
| Servizi sanitari e sostegno psicologico | 18.753,52 | 20.379,65 | 21.518,19 |
| Altri servizi diversi | 280.094,33 | 75.992,20 | 221.564,39 |
| Totale | 5.914.348,82 | 4.491.263,53 | 7.458.929,09 |

Alla voce B12a "Trasferimenti correnti" confluiscono le risorse finanziarie correnti impiegate per borse di studio e altri benefici e sussidi, finanziati da fondi statali e regionali a supporto del diritto allo studio a favore dell'utenza universitaria e a supporto dell'attività svolta da altri enti pubblici sempre per le stesse finalità. Confluiscono inoltre i benefici di cui alla L.R. 13/2018, contributi "Dote scuola" e altri trasferimenti a favore degli studenti di scuole superiori. Grazie ai maggiori finanziamenti assegnati dal Ministero dell'Istruzione, dell'Università e della Ricerca e dalla Regione Autonoma Friuli Venezia Giulia, è stato possibile assicurare la copertura finanziaria del fabbisogno per le graduatorie ai benefici ammessi.

| TRASFERIMENTI CORRENTI | ANNO 2021 | ANNO 2020 |
|---|----------------------|----------------------|
| Borse di studio | 18.616.651,03 | 19.631.989,80 |
| Mobilità internazionale e attività formative | 34.162,00 | 150.738,50 |
| Contributi rette e contratti di locazione | 60.000,00 | 14.376,78 |
| Contributi straordinari - emergenza Covid | 286.490,85 | 23.821,88 |
| Contributi ai convitti per abbattim.rette | 130.315,00 | 166.181,50 |
| Contributi per i trasporti studenti | 137.514,10 | 62.233,55 |
| Contributi a Università e collegio Fonda | 50.000,00 | 50.000,00 |
| Contributi a consorzi universitari | 540.000,00 | 440.000,00 |
| Dote Scuola e contributi scolastici alle famiglie | 5.645.672,50 | - |
| Altri trasferimenti | 14.383,43 | 4.768,34 |
| | 25.515.188,91 | 20.544.110,35 |

L'importo complessivo di € 25.515.188,91 evidenziato alla voce B12a corrisponde al totale della spesa registrata al Titolo 1.04 Trasferimenti correnti del consuntivo finanziario.

A conclusione dell'esercizio, per la voce B14. "Ammortamenti e svalutazioni", è stata effettuata una verifica del valore complessivo dei beni inventariati, tenendo conto delle variazioni intervenute in corso d'anno e degli acquisti effettuati e registrati in contabilità. Il sistema informatico integrato di gestione dell'inventario e della contabilità consente il monitoraggio delle variazioni e le risultanze di fine anno, compreso il calcolo automatizzato degli ammortamenti; le scritture di ammortamento per la quota di competenza dell'esercizio 2021 sono confluite alle voci B14a "Ammortamenti di immobilizzazioni immateriali" e B14b "Ammortamenti di immobilizzazioni materiali" rispettivamente per ammortamenti di immobilizzazioni immateriali e materiali, per l'importo complessivo di € 1.594.097,61. I coefficienti di ammortamento sono quelli previsti nei "Principi e regole contabili

del sistema di contabilità economica delle amministrazioni pubbliche” predisposto dal Ministero dell’Economia e delle Finanze-Ragioneria Generale dello Stato e successivi aggiornamenti. (tabella punto 4.18 All. n. 4/3).

Ai fabbricati è applicato il coefficiente del 2% e la quota di ammortamento ammonta a € 1.425.620,96.

Le altre quote di ammortamento, calcolate sul valore di: impianti e macchinari, attrezzature, macchine d’ufficio e hardware, mobili e arredi ammontano complessivamente a € 54.478,27; l’ammortamento per immobilizzazioni immateriali per € 113.998,38 si riferisce a software per € 915,00 e ad una prima quota di ammortamento per manutenzioni straordinarie effettuate su beni di terzi per € 112.168,38.

Si ricorda che ai fini degli ammortamenti, i terreni e gli edifici soprastanti sono contabilizzati separatamente anche se acquisiti congiuntamente.

Nelle pagine seguenti, a commento delle voci dell’attivo patrimoniale, si riporta il prospetto dei cespiti alla data del 31/12/2021, con indicazione dei fondi di ammortamento aggiornati a fine esercizio.

B14d “Svalutazione dei crediti”. Si è provveduto ad effettuare un accantonamento prudenziale al fondo svalutazione crediti per € 29.783,35, pari alla quota contabilizzata al Fondo crediti di dubbia esigibilità del rendiconto finanziario e relativa a crediti per rette dovute dall’utenza studentesca.

Alla voce B15 “Variazioni nelle rimanenze di materie prime e/o beni di consumo” è riportata la variazione di + € 658,64 tra il valore delle rimanenze finali (€ 27.371,13) e delle rimanenze iniziali (€ 28.029,77).

La voce B18 “Oneri diversi di gestione” è considerata una voce residuale del piano dei conti di Arconet, nella quale vengono rilevati gli oneri e i costi della gestione di competenza economica dell’esercizio non classificabili nelle voci precedenti. Gli oneri registrati alla voce B18 ammontano a € 676.106,92 e riguardano: le spese relative ad imposte e tasse (imposta di bollo, imposte comunali IMU e TARI, registrati al Titolo 1.2.1 della contabilità finanziaria); gli oneri assicurativi di cui al Titolo 1.10.4, opportunamente rettificati per la quota non di competenza e imputata a risconti attivi; oneri dovuti a risarcimenti, sanzioni e indennizzi (Titolo 1.10.5); tra gli oneri diversi rileva l’onere tributario per IVA sugli acquisti commerciali, quantificato in € 479.699,28, che non essendo detraibile a seguito dell’opzione di cui all’art. 36bis del DPR 633/72, viene imputato alla voce “Costo per IVA indetraibile”.

Proventi e oneri finanziari

Nella voce C20 “Altri proventi finanziari” sono registrati gli interessi attivi accreditati dall’Istituto tesoriere per complessivi € 0,06, rilevati sulla base degli accertamenti effettuati al titolo 3.03 “Interessi attivi”.

Nella voce C21a “Interessi passivi” sono registrati gli interessi passivi e oneri finanziari di competenza economica dell’esercizio, per complessivi € 550.685,02, rilevati sulla base degli impegni effettuati al titolo 1, macroaggregato 07, “Interessi passivi” e si riferiscono all’ammontare di interessi passivi pagati nell’esercizio 2021 su mutui e finanziamenti a medio-lungo termine, concessi dalla Cassa Depositi e Prestiti.

Proventi e oneri straordinari

La voce E24c “Sopravvenienze attive e insussistenze del passivo” ammonta a € 3.848.759,97 e comprende gli importi relativi alla riduzione di debiti relativi ad anni precedenti a seguito del riaccertamento dei residui con rilevazione delle insussistenze (escluse le eliminazioni di spese in conto capitale), rilevati con il decreto n. 645 dd. 03.05.2022.

La voce E25b “Sopravvenienze passive e insussistenze dell’attivo” ammonta a € 136.367,14 e comprende i rimborsi agli studenti di tasse regionali per € 126.840,00, gli importi relativi alla rettifica di crediti per

insussistenze dell'attivo per € 9.251,16 a seguito del riaccertamento dei residui di cui al decreto n. 645 dd. 03.05.2022 e una rettifica di € 275,98 al fondo ammortamento attrezzature a seguito dell'eliminazione di alcuni cespiti dall'inventario.

La voce E26 Imposte ammonta a € 8.532,17 rappresenta in prevalenza l'onere maturato sulla liquidazione di prestazioni di lavoro somministrato, costo che rimane a carico dell'Ente e pertanto viene evidenziato alla voce E.26 del conto economico, anziché tra gli oneri diversi di gestione come avvenuto per gli anni precedenti.

Risultato economico dell'esercizio

Il risultato economico dell'esercizio rappresenta la differenza positiva o negativa tra il totale dei proventi e ricavi e il totale degli oneri e costi dell'esercizio. Il risultato economico rilevato riferito all'esercizio di competenza 2021 ammonta a € 8.356.260,60, ed è composto dal saldo algebrico della gestione corrente (+ € 5.203.084,90), della gestione finanziaria (- € 550.684,96), della gestione straordinaria (+ € 3.848.759,97) e da imposte (Irap per € 8.532,17).

L'importo del risultato d'esercizio di € 8.356.260,60 viene portato in aumento della voce A) Patrimonio netto.

| CONTO ECONOMICO | | ANNO 2021 |
|---|----|-------------------|
| <i>componenti positivi gestione corrente</i> | | |
| A3. Proventi da trasferimenti e contributi | | 37.722.337,47 |
| A4. Ricavi da vendita beni e prestazioni servizi | | 1.147.410,72 |
| a8. Altri ricavi e proventi diversi | | <u>113.622,52</u> |
| | A) | 38.983.370,71 |
| <i>componenti negativi gestione corrente</i> | | |
| B9. Acquisto di materie prime e/o beni di consumo | | 44.441,93 |
| B.10 Prestazioni di servizi | | 5.914.348,82 |
| B.11 Utilizzo beni di terzi | | 5.659,63 |
| B.12 Trasferimenti e contributi | | 25.515.188,91 |
| B.14 Ammortamenti e svalutazioni | | 1.623.880,96 |
| B.15 Variazioni rimanenze beni di consumo | | 658,64 |
| b.18 Oneri diversi di gestione | | <u>676.106,92</u> |
| | B) | 33.780.285,81 |
| Saldo gestione corrente (A-B) | | 5.203.084,90 |
| PROVENTI FINANZIARI | | 0,06 |
| ONERI FINANZIARI | | <u>550.685,02</u> |
| Saldo gestione finanziaria (D) | - | 550.684,96 |
| PROVENTI STRAORDINARI | | 3.848.759,97 |
| ONERI STRAORDINARI | | <u>136.367,14</u> |
| Saldo gestione straordinaria (E) | | 3.712.392,83 |
| RISULTATO PRIMA DELLE IMPOSTE (A-B+C+D+E) | | 8.364.792,77 |
| Imposte (Irap) | | 8.532,17 |
| RISULTATO DELL'ESERCIZIO (C+D+E) | | 8.356.260,60 |

Stato Patrimoniale Attivo

B "IMMOBILIZZAZIONI"

B.I. "Immobilizzazioni immateriali"

B.I.3 "Diritti di brevetto ed utilizzazione opere dell'ingegno"

Le immobilizzazioni immateriali per software registrate in contabilità economico-patrimoniale a fine esercizio ammontano ad € 6.405,00, al netto delle quote di ammortamento; non sono stati effettuati nuovi acquisti.

B.I.9 Alla voce "Altre immobilizzazioni" sono stati imputati lavori per manutenzioni straordinarie concluse su beni di terzi per € 448.673,54 al netto della prima quota di ammortamento (20% su € 560.841,92).

B.II. "Immobilizzazioni materiali"

Le Immobilizzazioni materiali sono iscritte nello stato patrimoniale al costo di acquisizione dei beni o di produzione, se realizzati in economia, al netto delle quote di ammortamento.

Per quanto non previsto nei principi contabili di cui all'All.4/3 del D.Lgs. 118/2011, i criteri relativi all'iscrizione nello stato patrimoniale, alla valutazione, all'ammortamento ed al calcolo di eventuali svalutazioni per perdite durevoli di valore, si riferiscono al documento OIC n. 16 "Le immobilizzazioni materiali".

B.III.2 "Altre Immobilizzazioni immateriali"

B.III.2.1 "Terreni" e 2.2 Fabbricati"

Si richiamano i punti 9.2 e 9.3 dei principi contabili contenuti nell'Allegato n. 4/3 in merito ai criteri di valutazione del patrimonio immobiliare. La quota di ammortamento relativa ai Fabbricati di competenza dell'anno 2021, calcolata con l'aliquota del 2%, è di € 1.425.620,96; l'importo va ad incrementare il "Fondo ammortamento di Fabbricati ad uso commerciale e istituzionale", che al 31 dicembre 2021 ammonta a € 8.291.409,84.

Si specifica che a seguito di lavori di straordinaria manutenzione effettuati su edifici – Case dello studente, sono state apportate delle variazioni in aumento per € 5.685.743,94.

Il valore netto dei Fabbricati al 31/12/2021 è pertanto pari a € 62.989.638,55.

| IMMOBILIZZAZIONI - FABBRICATI E TERRENI | VALORE IMMOBILI | VALORE TERRENI | VALORE FABBRICATI |
|--|-----------------|----------------------|----------------------|
| ATTIVO PATRIMONIALE INIZIALE | 80.641.359,74 | 15.046.055,29 | 65.595.304,45 |
| +incremento da immobilizzazioni in corso | 5.685.743,94 | - | 5.685.743,94 |
| totale | 86.327.103,68 | 15.046.055,29 | 71.281.048,39 |
| QUOTA AMMORTAMENTO FABBRICATI | | | 1.425.620,96 |
| FONDO AMMORTAMENTO 31/12/2020 | | | 8.291.409,84 |
| VALORE NETTO FABBRICATI AL 31/12/2021 | | 15.046.055,29 | 62.989.638,55 |

La variazione in aumento di € 5.685.743,94 si riferisce ai seguenti interventi:

- Edificio E3 Polo Trieste: Sistema antincendio e antintrusione (€ 331.637,80) e scala esterna di emergenza (€ 91.192,25);
- CDS Viale Ungheria Udine: sono stati completati i lavori di efficientamento energetico nell'edificio di viale Ungheria a Udine (€ 5.117.649,07) e la copertura dell'Auditorium (€ 35.785,51);
- CDS Dei Rizzi Udine: sono stati completati lavori inerenti gli impianti elettrici e di ventilazione (€ 109.479,31).

Nel corso dell'esercizio 2021 sono stati effettuati limitati acquisti al fine di migliorare i servizi abitativi presso le case dello studente (fornitura di piccoli elettrodomestici, mobilio e arredi, scaffalature, attrezzature informatiche e sedute ergonomiche per uffici). Le variazioni in aumento sono così ripartite nelle seguenti voci:

B.III.2.3 "Impianti e macchinari" + € 7.930,00;

B.III.2.4 "Attrezzature" + € 19.122,06;

B.III.2.6 "Macchine per ufficio e hardware" + € 22.433,56;

B.III.2.7 "Mobili e arredi" + € 93.751,62.

A fine anno sui cespiti non ancora completamente ammortizzati, sono stati applicati i coefficienti di ammortamento previsti nei "Principi e regole contabili del sistema di contabilità economica delle amministrazioni pubbliche", predisposto dal Ministero dell'Economia e delle Finanze – Ragioneria Generale dello Stato, e successivi aggiornamenti, riportati al punto 4.18 dell'All. n. 4/3 del D.Lgs. 118/11.

Per la contabilizzazione delle quote di ammortamento, l'Ente si è avvalso dell'apposito sistema informatico di gestione dell'inventario. Le quote di ammortamento ammontano complessivamente a € 54.478,27.

B.III.3" Immobilizzazioni in corso ed acconti"

Le immobilizzazioni in corso costituiscono parte del patrimonio dell'Ente, costituito da cespiti di proprietà e piena disponibilità, non ancora utilizzabili perché in fase di realizzazione o, sebbene realizzati, non ancora utilizzabili da parte dell'ARDiS. Le immobilizzazioni in corso o lavori in economia, devono essere valutate al costo di produzione. A fine esercizio 2021 ammontano ad € 1.061.499,96 in considerazione delle liquidazioni di spesa sostenute nell'anno che riguardano gli interventi di manutenzione straordinaria presso le Case dello studente in corso di svolgimento sulla base del programma triennale delle opere 2022-2024.

In sintesi, il totale della voce B "Immobilizzazioni", dato dalla somma della voce B1 "Immobilizzazioni immateriali" per € 455.078,54, B2 "Altre immobilizzazioni materiali" per € 78.263.952,87 e della voce B.3 "Immobilizzazioni in corso ed acconti" per € 1.061.499,96 ammonta complessivamente a € 79.780.531,37.

Attivo Circolante

C.I. "Rimanenze"

Le giacenze di magazzino sono valutate al minore fra il costo e il valore di presumibile realizzo. Tenuto conto del valore iniziale di € 28.029,77 e il valore registrato al 31 dicembre 2021 di € 27.371,13, si rileva una variazione di € 658,64, contabilizzata tra le poste del conto economico alla voce B15 "Variazioni nelle rimanenze di materie prime e/o beni di consumo".

C.II. "Crediti"

I crediti di funzionamento sono iscritti nell'attivo dello stato patrimoniale solo se corrispondenti ad obbligazioni giuridiche perfezionate esigibili, per le quali il servizio è stato reso o è avvenuto lo scambio dei beni. I crediti sono iscritti al loro valore nominale. In applicazione del principio della competenza finanziaria, a conclusione delle procedure di controllo, è stata effettuata la riconciliazione dei crediti di funzionamento con l'ammontare dei residui attivi, che tiene conto del riaccertamento approvato con il decreto dirigenziale n. 645 di data 03.05.2022.

Si fa presente che nello stato patrimoniale il fondo svalutazione crediti non è iscritto tra le poste del passivo, in quanto è portato in detrazione delle voci di credito a cui si riferisce.

Si specifica che l'aggiornamento del fondo svalutazione crediti tiene conto del riaccertamento dei residui attivi e dell'accantonamento al fondo crediti di dubbia esigibilità vincolato all'avanzo di amministrazione (paragrafi 4.20 e 6.2.b1 dell'allegato n. 4/3 dei principi contabili Dlgs. 118/2011).

I Crediti evidenziati nell'attivo circolante ammontano a € 7.252.626,92 e sono così composti:

C.II.1. "Crediti di natura tributaria"

Dalla liquidazione Iva del mese di dicembre 2021 si rileva un credito Iva di € 825,03, riportato nella dichiarazione Iva 2022 per l'anno d'imposta 2021; si fa presente che, a seguito dell'applicazione per il triennio 2019-2021 delle disposizioni di cui all'art. 36bis del DPR 633/72, a fronte di minori obblighi fiscali, non è consentita la detraibilità dell'iva sugli acquisti commerciali.

C.II.2.a "Crediti per trasferimenti e contributi verso amministrazioni pubbliche"

Ammontano a € 7.125.109,90 e riguardano i contributi agli investimenti, di cui destinati per il rimborso di prestiti per € 6.997.793,33; entro il mese di dicembre 2021 sono stati riscossi tutti i trasferimenti correnti ministeriali e regionali per il finanziamento dell'attività 2021 e il fabbisogno di borse di studio per l'.a.a. 2020-2021.

C.II.3 "Crediti verso clienti e utenti": ammontano a € 24.585,03 al netto del fondo svalutazione crediti;

Tenuto conto dell'andamento della riscossione dei crediti e dei residui attivi registrati alla data del 31/12/2021, e tenuto conto dell'aggiornamento del fondo crediti di dubbia esigibilità, si è provveduto ad effettuare un accantonamento prudenziale di € 29.783,35 al fondo svalutazione per alcuni crediti/residui attivi di difficile recupero; si è inoltre provveduto allo stralcio della componente di crediti "storici"-ex ERDISU, già completamente svalutati, con utilizzo della corrispondente quota parte del fondo svalutazione crediti.

C.II.4 "Altri crediti": ammontano ad € 102.106,96 per rimborsi, recuperi, restituzione di somme non dovute, depositi cauzionali presso terzi.

| RICONCILIAZIONE CREDITI E RESIDUI ATTIVI | |
|---|---------------------|
| ATTIVO PATRIMONIALE - CREDITI | 2021 |
| C) II - CREDITI | |
| 1.b) Altri crediti da tributi | 825,03 |
| 2.a) Crediti per trasferimenti e contributi | 7.125.109,90 |
| 3. Crediti verso clienti e utenti | 24.585,03 |
| 4.b) Altri crediti per attività svolta c/terzi | - |
| 4.c) Altri | 102.106,96 |
| Totale Crediti S.P. ATTIVO | 7.252.626,92 |
| Esclusione importi che non sono residui attivi: | |
| credito iva comm.le | - |
| crediti per contributi su prestiti CDP | - 6.897.793,33 |
| quota acc.to al fondo svalutaz.crediti | 59.256,15 |
| credito iva comm.le (dichiaraz.iva 2022) | - 825,03 |
| Totale | - 6.839.362,21 |
| TOTALE RESIDUI ATTIVI CONSUNTIVO 2021 | 413.264,71 |

C.IV. "Disponibilità liquide"

L'importo di € 40.827.454,74, come evidenziato nel rendiconto finanziario, corrisponde all'importo giacente sul conto di tesoreria presso Unicredit Spa alla data del 31.12.2021. L'importo riportato nello stato patrimoniale è corrispondente alle registrazioni della contabilità economico patrimoniale, così come direttamente maturate dalla contabilità finanziaria. La variazione, in aumento rispetto al saldo di apertura, è di € 8.568.535,91 ed è motivata dal fatto che tutti i trasferimenti di fonte regionale e ministeriale di competenza 2021 sono pervenuti e riscossi entro il 31.12.2021: a tal proposito si ricorda che la gran parte dei finanziamenti assegnati ha natura vincolata, e consente la copertura finanziaria di tutti gli interventi a favore del diritto allo studio per l'a.a. 2020-2021 e 2021-2022.

La gestione economica è stata chiusa entro il 31 dicembre e le somme sono confluite sul conto di tesoreria. Non si dispone di conti correnti postali.

D "Ratei e risconti"

I ratei e risconti sono iscritti e valutati in conformità a quanto precisato dall'art. 2424-bis, comma 6 del codice civile. In particolare i risconti attivi sono rappresentati dalle quote di costi che hanno avuto manifestazione finanziaria nell'esercizio (liquidazione della spesa/pagamento), ma che vanno rinviati in quanto di competenza di esercizi futuri.

In particolare, si è provveduto a ripartire gli oneri assicurativi per quota di competenza tra gli esercizi 2021 e 2022, calcolando la quota da rinviare all'esercizio seguente, che ammonta a € 33.502,14 (voce D.2).

In sintesi, il totale dello stato patrimoniale attivo ammonta a € 127.921.486,30.

Stato Patrimoniale Passivo

A "Patrimonio netto"

Ricordato che l'avvio della contabilità economico patrimoniale è avvenuto nel 2017, si ricorda che il patrimonio netto dell'Ente, costituito dalla differenza positiva tra il totale dell'Attivo e del Passivo patrimoniale, alla data del

1° gennaio 2017 ammontava ad euro 81.290.681,21, come risultante dal Conto del patrimonio 2016. L'importo è stato contabilizzato alla voce "Fondo di dotazione".

Al 31 dicembre 2017, tenuto conto delle variazioni intervenute e del risultato d'esercizio, il patrimonio netto finale ammontava ad euro 82.193.670,41.

Al 31 dicembre 2018, tenuto conto delle operazioni contabili intervenute nel corso dell'anno, nonché del risultato d'esercizio positivo di € 39.495,17, il patrimonio netto ammontava a € 81.095.470,80.

Al 31 dicembre 2019, tenuto conto delle operazioni contabili intervenute nel corso dell'anno, nonché del risultato d'esercizio positivo di € 1.833.329,11 il patrimonio netto ammontava a € 81.629.124,50.

Al 31 dicembre 2020, tenuto conto delle operazioni contabili intervenute nel corso dell'anno, nonché del risultato d'esercizio positivo di € 4.453.879,51 il patrimonio netto ammontava a € 84.710.257,07.

Alla fine dell'esercizio 2021, tenuto conto delle operazioni contabili intervenute nel corso dell'anno, nonché del risultato d'esercizio positivo di € 8.356.260,60 il patrimonio netto ammonta a € 91.293.725,34

Tenuto conto delle disposizioni contenute nel DM di data 1 settembre 2021, inerenti l'aggiornamento dei principi contabili di cui al D.lgs 118/2011 ed in particolare per quanto riguarda la composizione delle voci del Patrimonio netto, si è proceduto ad effettuare la nuova riclassificazione, assicurando nel contempo l'invarianza dell'importo complessivo di apertura come risultante dallo Stato Patrimoniale di chiusura dell'esercizio 2020.

D "Debiti"

Il totale della voce ammonta a € 30.887.513,87 (nel 2020 € 33.719.512,24) ed è ripartito come segue.

D.1 "Debiti da finanziamento"

Sono costituiti dai debiti per contratti di mutuo a medio lungo termine concessi dalla Cassa Depositi e Prestiti.

Tenuto conto del pagamento delle rate di competenza dell'esercizio 2021 in c/capitale (€ 1.546.215,86) e in c/interessi (€ 550.685,02), nonché di un ricalcolo del debito residuo relativo ad alcuni mutui, l'importo a saldo finale al 31/12/2021 ammonta a € 13.772.892,34.

D.2 "Debiti verso fornitori"

Rientrano in tale voce i debiti per acquisti di beni e servizi necessari per il funzionamento dell'Ente. La voce considera, così come per gli altri debiti, i valori mantenuti a residuo nel bilancio finanziario perché considerati, in osservanza ai nuovi principi della contabilità armonizzata, obbligazioni giuridicamente perfezionate in attesa dei pagamenti.

Alla fine dell'esercizio il saldo del conto Debiti verso fornitori ammonta a € 2.765.571,72.

D.4 "Debiti per trasferimenti e contributi"

D.4.b "Altre amministrazioni pubbliche": ammontano a € 175.388,00, di cui € 65.000,00 per trasferimenti a saldo rendicontazione a favore dell'Università degli Studi di Udine e del Collegio L. Fonda di Trieste; per € 104.200,00 a favore del consorzio universitario di Gorizia; per € 6.188,00 si riferiscono al debito nei confronti della Regione FVG per il pagamento degli incentivi tecnici calcolati sulla convenzione per il servizio di lavoro somministrato.

D.4.e "Altri soggetti": ammontano a € 258.824,60 e si riferiscono ai debiti per contributi mobilità e collaborazioni studentesche (€ 8.078,00), saldo convenzione per trasporti agevolati (€ 77.946,60), saldo contributo al consorzio universitario di Pordenone (€ 165.800,00) e contributi ai CUS per € 7.000,00. Gli importi sopraindicati sono altresì evidenziati tra i residui passivi al 31.12.2021.

D.5 "Altri debiti" riguardano:

D.5.a “Debiti tributari” per € 16.928,44, di cui € 9.831,00 per imposte locali (Tari) per pagamenti effettuati dopo il 31.12.2021;

D.5.d “Altri” per € 13.897.908,77: in questa voce l’importo di € 13.630.282,75 rappresenta il debito per i benefici spettanti agli studenti per borse di studio, sulla base delle graduatorie approvate e corrispondenti ai residui passivi da impegni di spesa assunti con specifici decreti entro il 31 dicembre 2021, nonché altri debiti, compresi quelli per servizi c/terzi per € 185.532,66.

In applicazione del principio della competenza finanziaria, a conclusione delle procedure di controllo, è stata effettuata la riconciliazione dei debiti di funzionamento con la situazione finale dei residui passivi del consuntivo finanziario, tenuto conto della procedura di riaccertamento di cui al decreto n. 645 di data 3 maggio 2022.

| RICONCILIAZIONE DEBITI E RESIDUI PASSIVI | |
|--|----------------------|
| PASSIVO PATRIMONIALE - DEBITI | 2021 |
| D) DEBITI | |
| 1.b) Debiti verso amm.pubb. | - |
| 2. Debiti verso fornitori | 2.765.571,72 |
| 4. Debiti per trasferimenti e contributi | |
| 4.b) altre amministrazioni pubbliche | 175.388,00 |
| 4.e) da altri soggetti | 258.824,60 |
| 5. Altri Debiti | |
| 5 a) Altri debiti tributari | 16.928,44 |
| 5.d) Altri debiti | 13.897.908,77 |
| Totale (D) Debiti S.P. (escluso D.1.d) | 17.114.621,53 |
| Residui passivi che non sono debiti: | |
| residui Titolo 2 - Spese in conto capitale | 449.460,91 |
| fatture da ricevere sp.in conto capitale | - 732,00 |
| residui c/capitale inseriti in c/ debiti fornitori | - 52,85 |
| Debiti che non sono residui | - |
| Totale (Res) | 448.676,06 |
| TOT. RESIDUI PASSIVI 2021 (D) + (Res) | 17.563.297,59 |

E “Ratei e risconti e contributi agli investimenti”

I ratei e risconti sono iscritti e valutati in conformità a quanto precisato dall’art. 2424-bis, comma 6 del codice civile. In particolare i risconti passivi sono rappresentati dalle quote di proventi che hanno avuto manifestazione finanziaria nell’esercizio (accertamento e riscossione di trasferimenti), ma che vanno rinviati in quanto di competenza di esercizi futuri.

In particolare, sono rinviati per competenza al 2022: una parte del trasferimento corrente regionale per € 1.508.371,09, nonché € 2.311.410,00 finalizzati ad interventi programmati sul patrimonio immobiliare, provenienti anche da fondi BEI. Dal saldo dell’anno precedente sono mantenuti: l’importo di € 263.766,00, relativo al saldo contributo ministeriale destinato ai lavori di efficientamento energetico presso la CDS di Udine, in coerenza con la rendicontazione delle spese sostenute, e una quota dei contributi regionali per investimenti per € 1.656.700,00 accertati nell’esercizio 2020. Trattandosi di finanziamenti a destinazione vincolata, le somme sono evidenziate anche nell’apposito prospetto allegato al rendiconto finanziario. Una parte degli importi relativi al

saldo di apertura sono stati reimputati alle pertinenti voci di competenza all'esercizio 2021. Complessivamente l'importo dei trasferimenti da rinviare agli esercizi successivi ammonta a € 5.740.247,09.

Il totale dello stato patrimoniale passivo, tenuto conto del patrimonio netto finale di € 91.293.725,34, pareggia con lo stato patrimoniale attivo per un totale di € 127.921.486,30.

Di seguito si riporta il prospetto riepilogativo dello Stato patrimoniale.

| STATO PATRIMONIALE - ATTIVO | ANNO 2021 | ANNO 2020 |
|---|-----------------------|-----------------------|
| B) IMMOBILIZZAZIONI | | |
| B.I Immobilizzazioni immateriali | 455.078,54 | 8.235,00 |
| B.III.2 Altre immobilizzazioni materiali | | |
| 2.1 Terreni | 15.046.055,29 | 15.046.055,29 |
| 2.2 Fabbricati | 62.989.638,55 | 58.729.515,57 |
| 2.3. Impianti e macchinari | 68.910,19 | 64.841,44 |
| 2.4 Attrezzature industriali e commerciali | 29.622,08 | 16.201,38 |
| 2.5 Mezzi di trasporto | - | - |
| 2.6 Macchine per ufficio e hardware | 33.142,44 | 29.230,35 |
| 2.7 Mobili e arredi | 96.584,32 | 29.502,84 |
| 3. Immobilizzazioni in corso e acconti | 1.061.499,96 | 6.245.598,00 |
| Totale Immobilizzazioni (B) | 79.780.531,37 | 80.169.179,87 |
| C) ATTIVO CIRCOLANTE | | |
| C) I - Rimanenze | 27.371,13 | 28.029,77 |
| C) II - CREDITI | | |
| 1.b) Altri crediti da tributi | 825,03 | - |
| 2.a) Crediti per trasferimenti e contributi | 7.125.109,90 | 9.367.132,81 |
| 3. Crediti verso clienti e utenti | 24.585,03 | 50.320,44 |
| 4.b) Altri crediti per attività svolta c/te | - | - |
| 4.c) Altri | 102.106,96 | 130.408,36 |
| Totale Crediti | 7.252.626,92 | 9.547.861,61 |
| C) IV - DISPONIBILITA' LIQUIDE | | |
| 1.a) Istituto tesoriere | 40.827.454,74 | 32.258.918,83 |
| Totale Attivo circolante (C) | 48.107.452,79 | 41.834.810,21 |
| D) Risconti attivi | 33.502,14 | 33.561,23 |
| Totale dell'Attivo | 127.921.486,30 | 122.037.551,31 |

| STATO PATRIMONIALE - PASSIVO | ANNO 2021 | ANNO 2020 |
|--|-----------------------|-----------------------|
| a) PATRIMONIO NETTO | 91.293.725,34 | 84.710.257,07 |
| D) DEBITI | | |
| 1.b) Debiti v/altra amministrazioni | - | 1.311,70 |
| 1.d) Debiti verso altri finanziatori | 13.772.892,34 | 15.586.306,31 |
| 2. Debiti verso fornitori | 2.765.571,72 | 2.194.531,42 |
| 4. Debiti per trasferimenti e contributi | | |
| 4.b) da altre amministrazioni pubbli | 175.388,00 | 707.166,10 |
| 4.e) da altri soggetti | 258.824,60 | 25.247,40 |
| D.5 Altri Debiti | | |
| 5 a) Altri debiti tributari | 16.928,44 | 86.312,31 |
| 5.d) Altri debiti | 13.897.908,77 | 15.118.637,00 |
| Totale Debiti (D) | 30.887.513,87 | 33.719.512,24 |
| E) Ratei e risconti passivi | 5.740.247,09 | 3.607.782,00 |
| Totale del Passivo | 36.627.760,96 | 37.327.294,24 |
| Totale passivo + patrimonio netto | 127.921.486,30 | 122.037.551,31 |